



# 2016年3月期第3四半期 決算説明資料

---

ソーシャルワイヤー株式会社  
2016年1月29日

ソーシャルワイヤー株式会社は、  
平成27年12月24日をもちまして、  
東京証券取引所マザーズ市場において株式公開いたしました。  
ここに謹んでご報告させていただきます。

代表取締役社長 矢田 峰之



# (1~3Q累計) 業績ハイライト

売上高

(百万円)

1,437

前年同期比

123.8%

営業利益

(百万円)

178

前年同期比

182.9%

EBITDA

(百万円)

262

前年同期比

166.2%

2015/3期 (1~3Q)

2016/3期 (1~3Q)

2015/3期 (1~3Q)

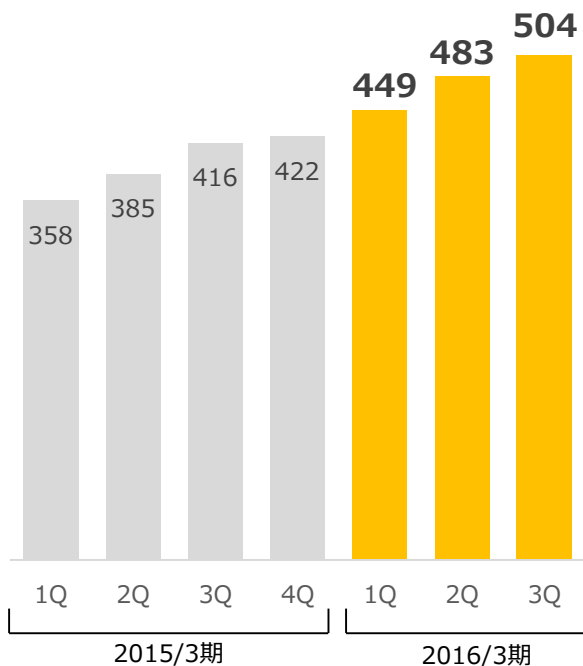
2016/3期 (1~3Q)

2015/3期 (1~3Q)

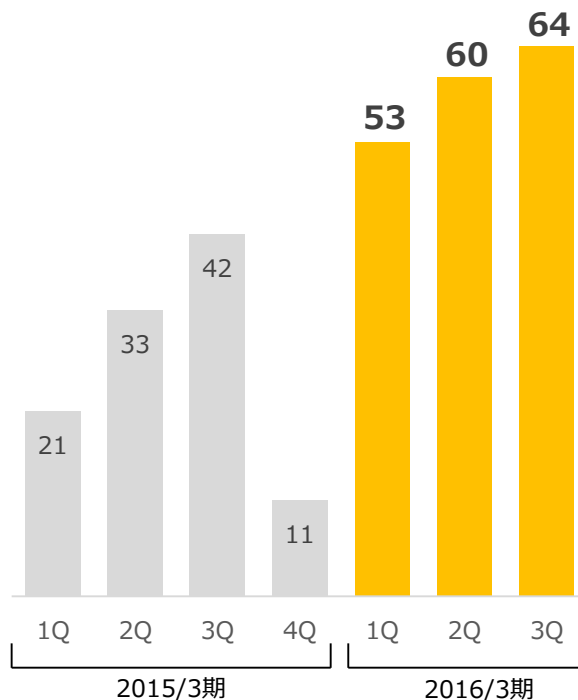
2016/3期 (1~3Q)

ニュースワイヤー事業／インキュベーション事業とも  
順調に継続成長中

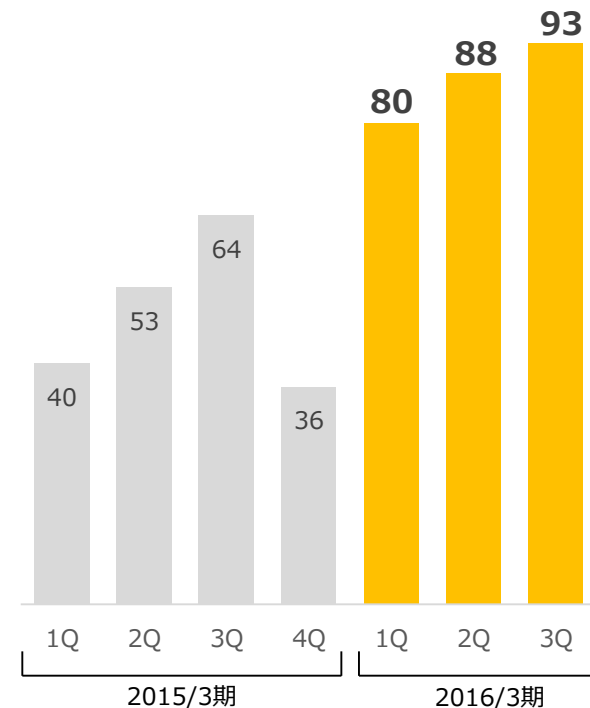
## 売上高 (百万円)



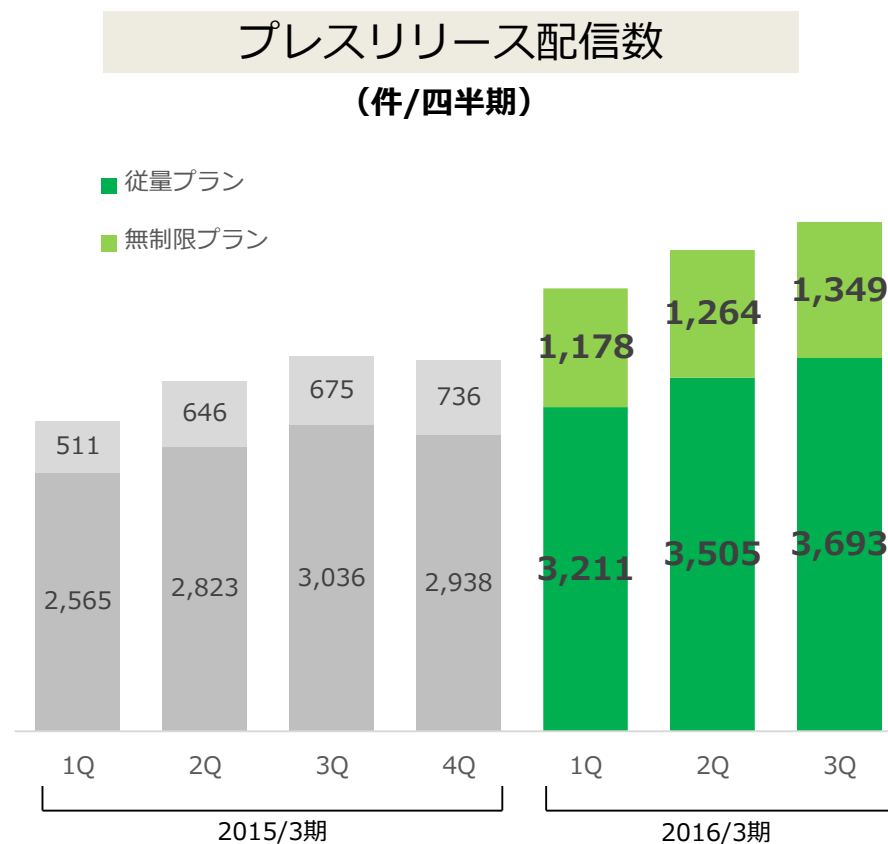
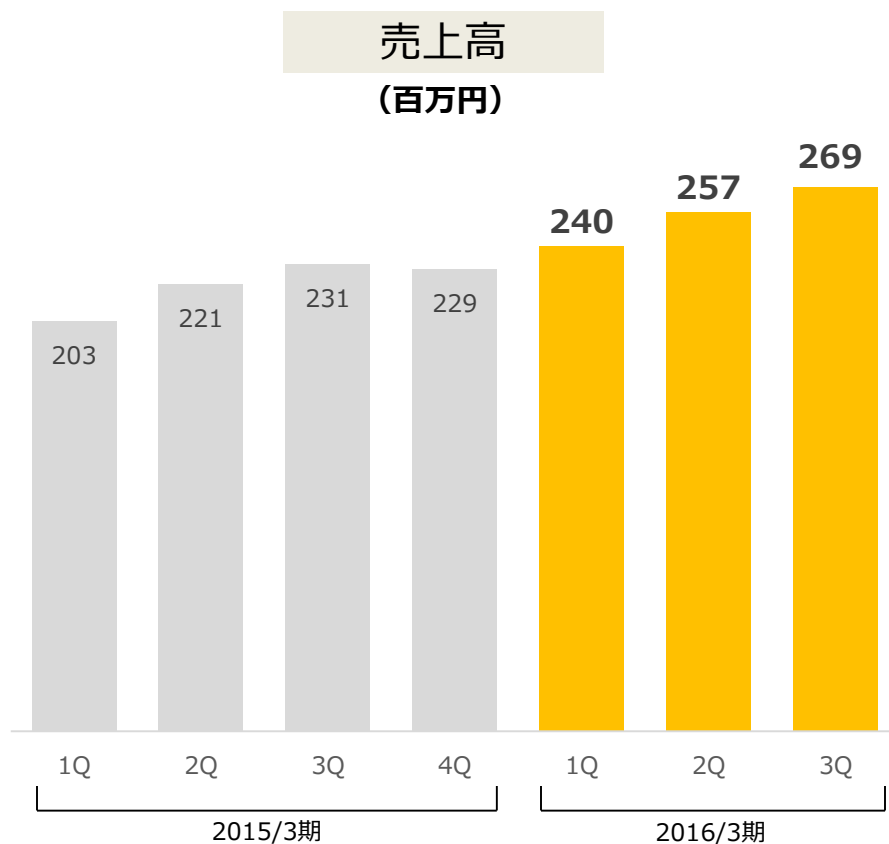
## 営業利益 (百万円)



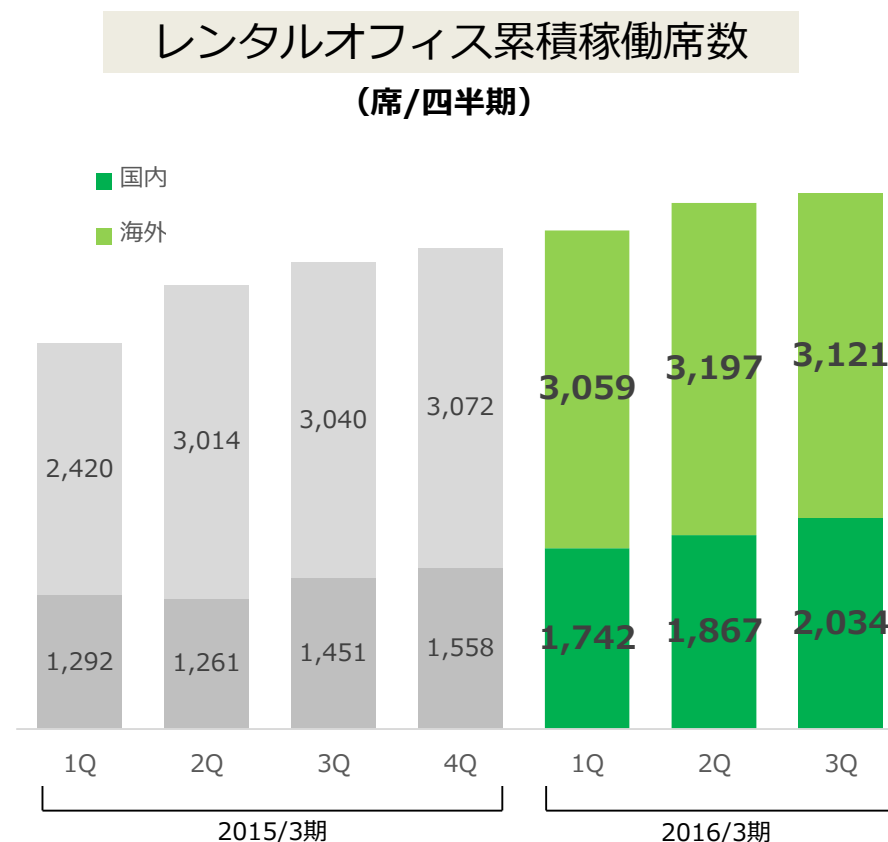
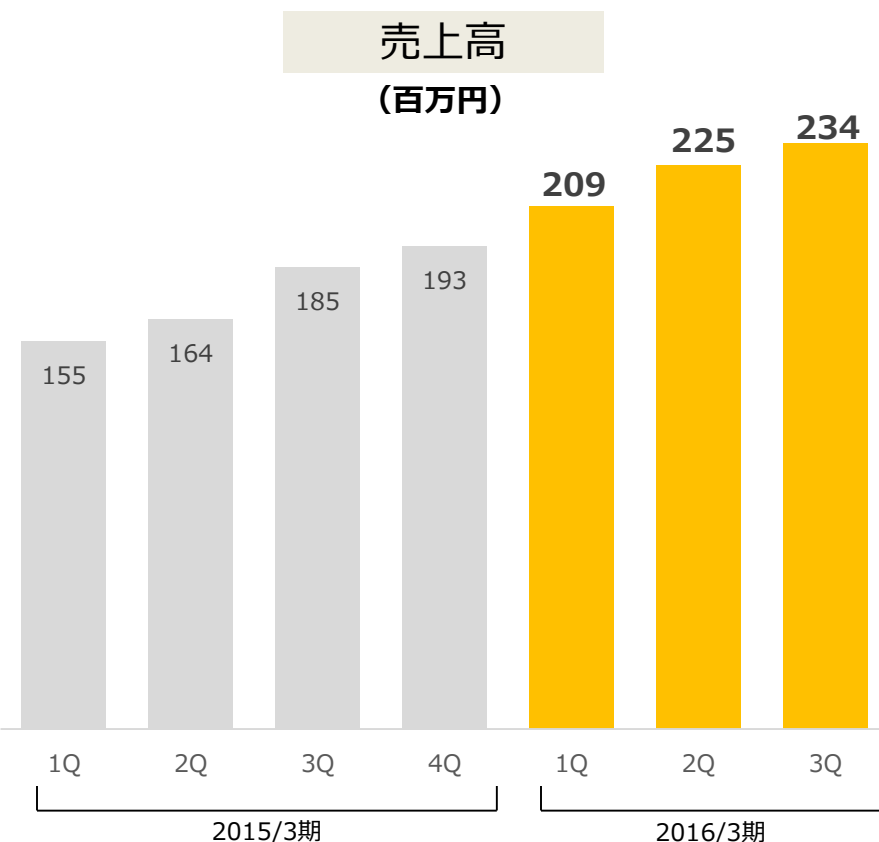
## EBITDA (百万円)



**顧客のストック性を追求し増収増益。  
順調に継続成長中**



**従量・無制限プランいずれも増収。  
(1~3Q : 売上高766百万円、前年同期比116.9%)  
順調に継続成長中**



**海外の収益安定と東京拡大により増収。  
(1~3Q : 売上高670百万円、前年同期比132.7%)  
順調に継続成長中**

	2015/3期末 (2015年3月末)		2016/3期3Q末 (2015年12月末)			
	金額 (百万円)	構成比 (%)	金額 (百万円)	構成比 (%)	前年期末比 (%)	主たる変動要因
流動資産	603	42.0	834	43.8	138.3	前払チケット販売好調による前受金の増加 増資による現金及び預金の増加
固定資産	833	58.0	1,069	56.2	128.4	レンタルオフィス増床による建物附属設備 及び差入保証金の増加
<b>資産合計</b>	<b>1,436</b>	<b>100.0</b>	<b>1,904</b>	<b>100.0</b>	<b>132.6</b>	
流動負債	622	43.3	757	39.8	121.7	前払チケット販売好調による前受負債増加 レンタルオフィス建物附属設備の未払い分
固定負債	425	29.6	381	20.0	89.7	長期借入金や社債の減少
<b>負債合計</b>	<b>1,047</b>	<b>72.9</b>	<b>1,139</b>	<b>59.8</b>	<b>108.7</b>	
株主資本	330	23.0	725	38.1	219.6	
非支配株主持分	12	0.8	12	0.7	102.4	
その他	45	3.1	26	1.4	58.2	
<b>純資産合計</b>	<b>389</b>	<b>27.1</b>	<b>765</b>	<b>40.2</b>	<b>196.8</b>	
<b>負債・純資産合計</b>	<b>1,436</b>	<b>100.0</b>	<b>1,904</b>	<b>100.0</b>	<b>132.6</b>	

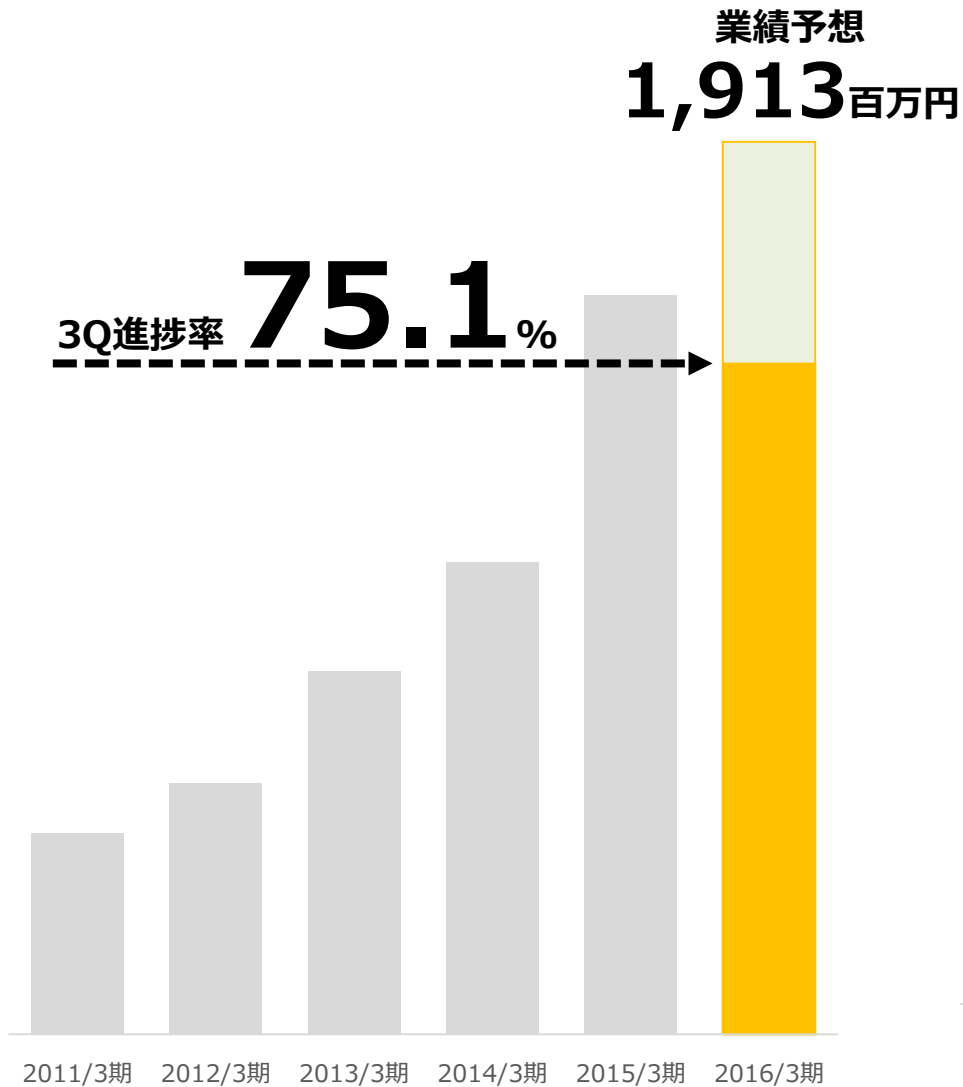
	2015/3期		2016/3期			
	3Q (百万円)	1~3Q累計 (百万円)	3Q		1~3Q累計	
			(百万円)	前年同期比 (%)	(百万円)	前年同期比 (%)
売上高	416	1,161	504	121.2	1,437	123.8
売上総利益	240	658	278	115.6	790	119.9
営業利益	42	97	64	151.8	178	182.9
親会社株主に帰属する 四半期純利益	33	58	38	114.3	114	194.9
EBITDA	64	158	93	144.3	262	166.2

※EBITDA = 営業利益 + 減価償却費 + のれん償却費

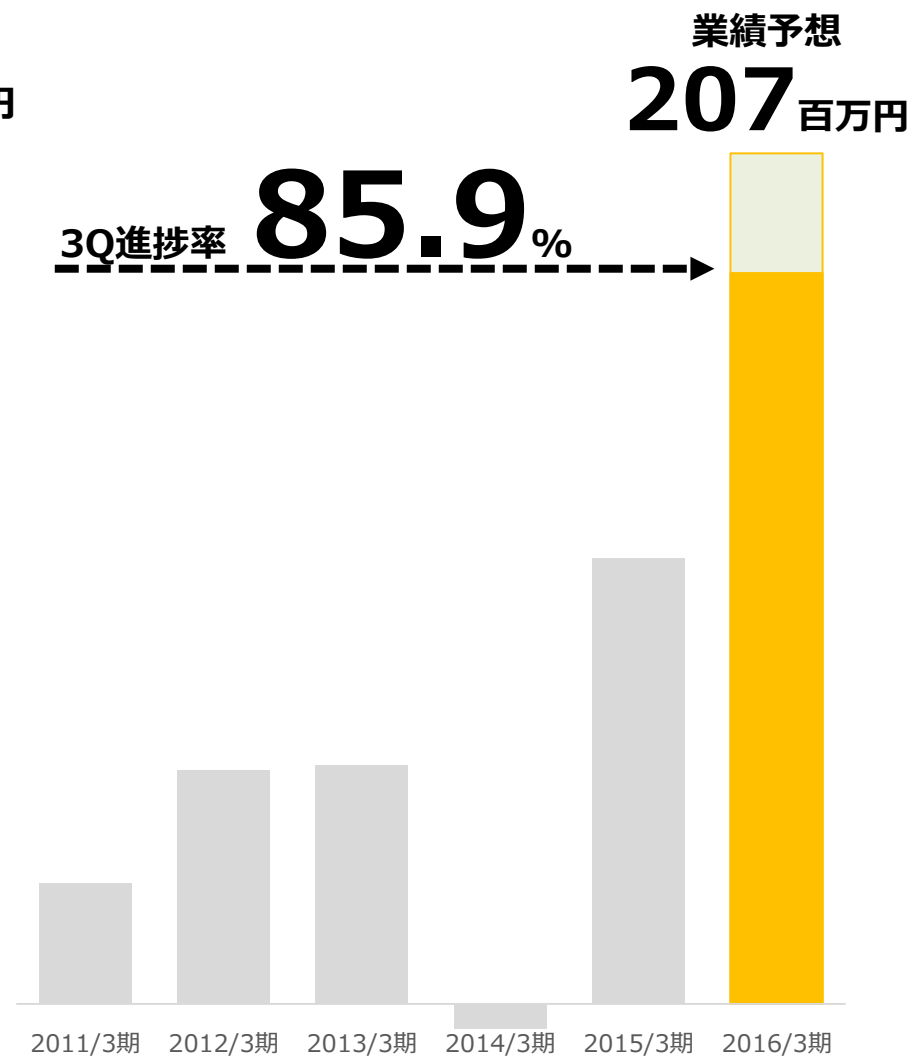
※2015/3期における各四半期連結会計期間及び各四半期連結累計期間に係るデータ及びEBITDAについてはレビューを受けておりません。 8



## 売上高



## 営業利益





クロスボーダー環境の創造

# ご注意点

## ＜本資料の取扱いについて＞

本資料に記載されている契約や見通し、戦略などは本書面の作成時点において取得可能な情報に基づく将来の業績に関する見通しであり、これらにはリスクや不確実性が内在しております。かかるリスク及び不確実性により、実際の業績等はこれらの見通しや予想とは異なる結果となる可能性があります。

当社が事業環境の説明を行う上で、参考となると考える情報を掲載しております。掲載データについては、調査方法や調査時期により結果が異なる可能性があります。

本資料に含まれる当社以外に関する情報は、公開情報等から引用したものであり、かかる情報の正確性、適切性等について当社は何らの検証も行っておらず、またこれを保証するものではありません。

## IRに関するお問い合わせ

ソーシャルワイヤー株式会社

<https://www.socialwire.net/contact>