

SHOWA

決算説明会

- 2016年3月期（108期）第3四半期 実績
- 2016年3月期（108期）通 期 予想

概 要 説 明

取締役執行役員
管理本部長

脇山 成俊

2016年2月2日

株式会社ショーワ

SHOWA

2016年3月期(第3四半期) 概要説明(IFRS)

**取締役執行役員
管理本部長
脇山 成俊**

SHOWA 2016年3月期 第3四半期概要説明(IFRS)

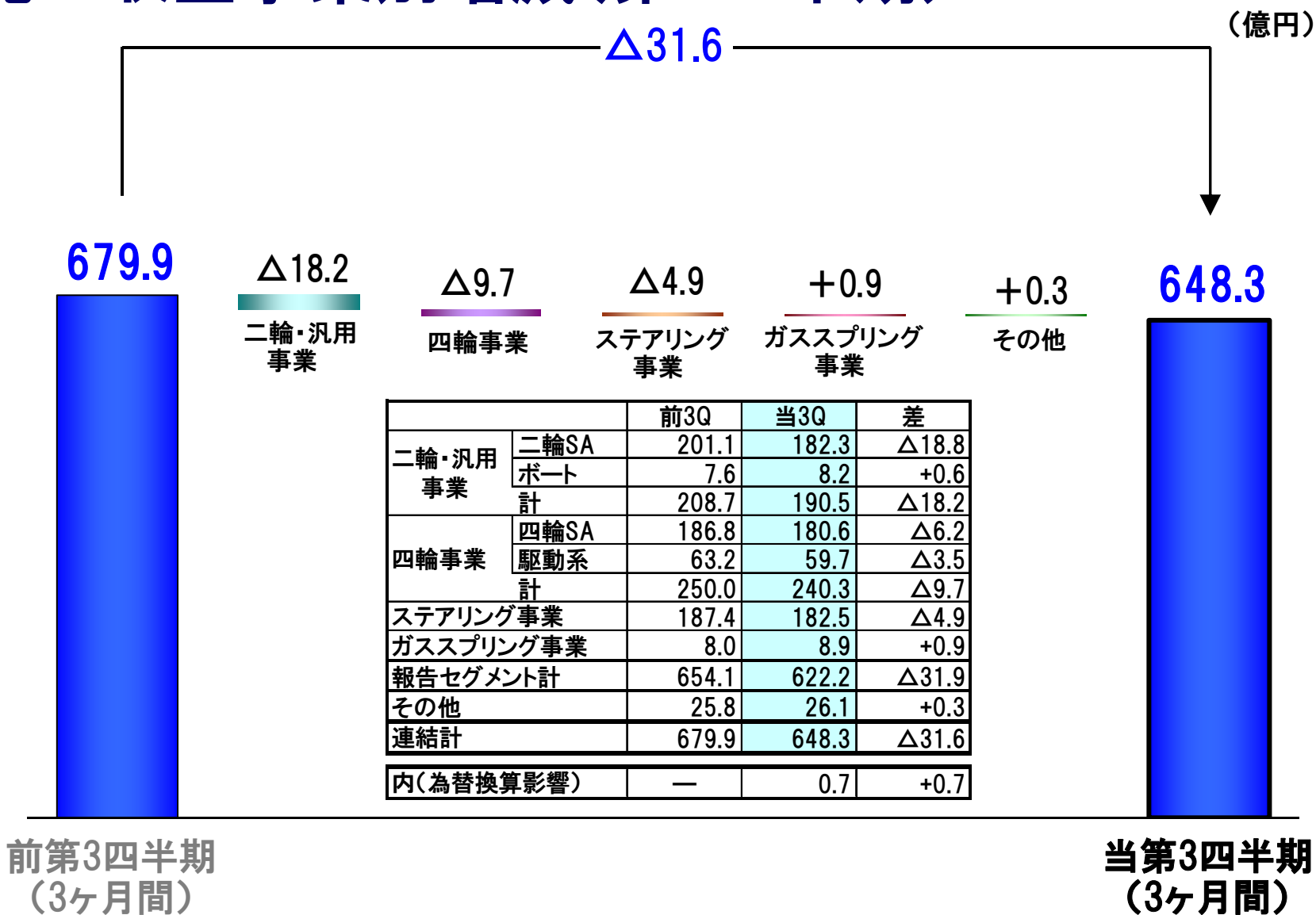
連結決算概要(第3四半期・第1-3四半期)

(億円)

損益状況	第3四半期(3ヶ月間)				第1-3四半期(9ヶ月間)			
	15年3月期 前第3四半期	16年3月期 当第3四半期	増減額	増減率	15年3月期 前1-3四半期	16年3月期 当1-3四半期	増減額	増減率
売上収益	679.9	648.3	△31.6	△4.6%	1,986.0	1,934.1	△51.9	△2.6%
営業利益	42.1	34.2	△7.9	△18.6%	121.9	149.5	27.6	22.6%
税引前利益	50.9	34.9	△16.0	△31.5%	138.5	153.5	15.0	10.9%
親会社の所有者に 帰属する四半期利益	30.8	13.9	△16.9	△55.0%	74.1	78.1	4.0	5.4%
基本的1株当たり 四半期利益	40円61銭	18円26銭	△22円35銭	△55.0%	97円55銭	102円81銭	5円26銭	5.4%
為替レート								
米ドル	115円	122円	7円	6.1%	107円	122円	15円	14.0%
人民元	18.6円	18.9円	0.3円	1.6%	17.3円	19.3円	2.0円	11.6%

(金額は表示未満を四捨五入で記載)


売上収益事業別増減(第3四半期)



営業利益要因別増減(第3四半期)

(億円)

△7.9




前第3四半期
(3ヶ月間)

当第3四半期
(3ヶ月間)

売上収益事業別増減(第1-3四半期)

(億円)



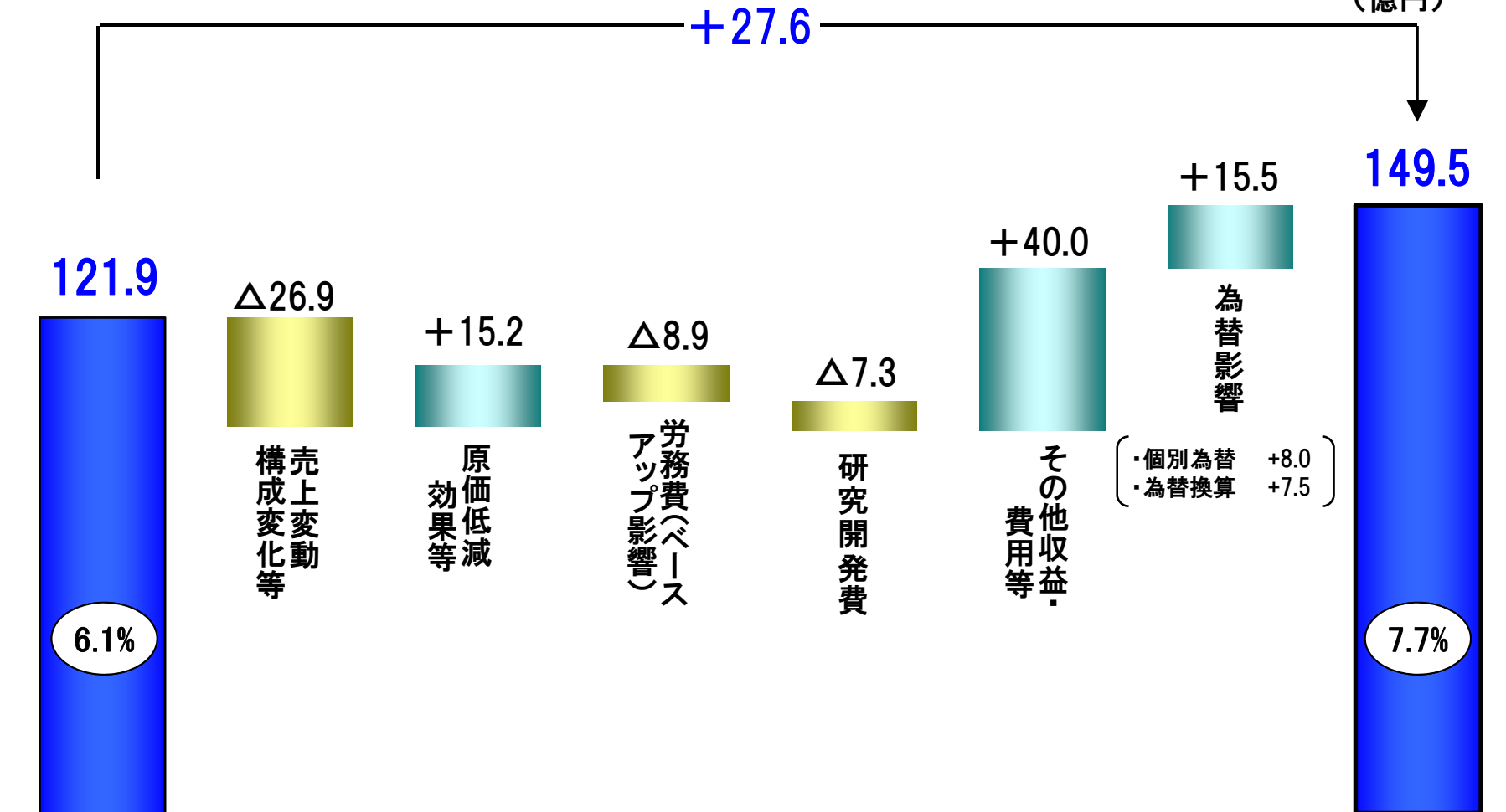
		前1-3Q	当1-3Q	差
二輪・汎用事業	二輪SA	581.8	536.1	Δ45.7
	ボート	21.9	24.0	+2.1
	計	603.7	560.1	Δ43.6
四輪事業	四輪SA	541.6	535.9	Δ5.7
	駆動系	175.3	178.6	+3.3
	計	716.9	714.5	Δ2.4
ステアリング事業		560.9	561.3	+0.4
ガススプリング事業		21.9	23.5	+1.6
報告セグメント計		1,903.5	1,859.5	Δ44.0
その他		82.6	74.6	Δ7.9
連結計		1,986.0	1,934.1	Δ51.9
内(為替換算影響)		—	116.1	+116.1

前第1-3四半期
(9ヶ月間)

当第1-3四半期
(9ヶ月間)

営業利益要因別増減(第1-3四半期)

(億円)



前1-3四半期
(9ヶ月間)

当1-3四半期
(9ヶ月間)

SHOWA 2016年3月期 第3四半期概要説明(IFRS)

二輪・汎用事業

(億円)

	2014年度				2015年度		
	第1四半期	第2四半期	第3四半期	第4四半期	第1四半期	第2四半期	第3四半期
売上収益	201.5	193.6	208.7	210.7	181.5	188.1	190.5

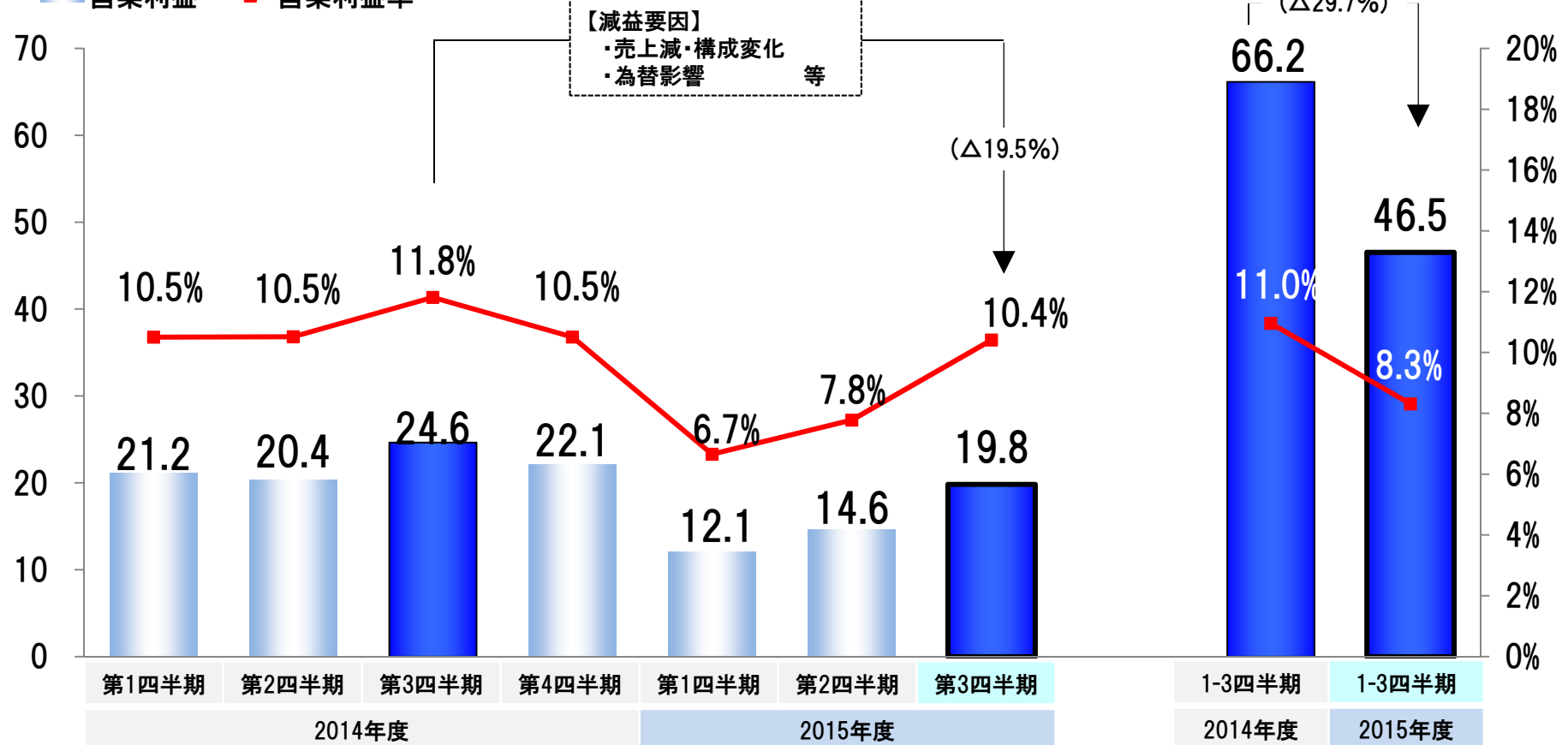
2014年度	2015年度
1-3四半期	1-3四半期
603.7	560.1

(△8.7%)

(△7.2%)

(億円)

■ 営業利益 ■ 営業利益率



(△29.7%)

SHOWA 2016年3月期 第3四半期概要説明(IFRS)

四輪事業

(億円)

	2014年度				2015年度		
	第1四半期	第2四半期	第3四半期	第4四半期	第1四半期	第2四半期	第3四半期
売上収益	240.3	226.7	250.0	243.4	244.2	230.0	240.3

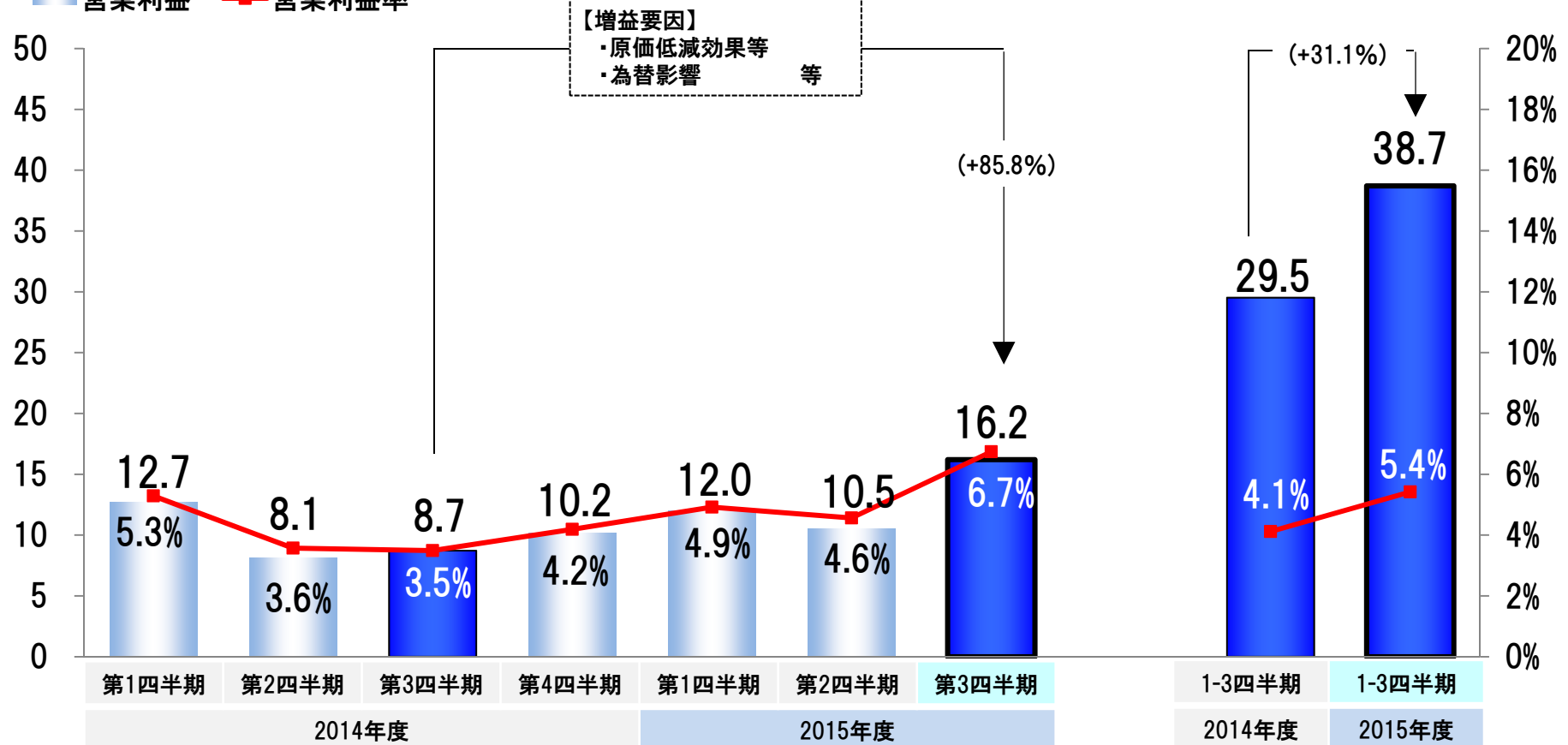
(Δ3.8%)

2014年度	2015年度
1-3四半期	1-3四半期
716.9	714.5

(Δ0.3%)

(億円)

■ 営業利益 ■ 営業利益率



SHOWA 2016年3月期 第3四半期概要説明(IFRS)

ステアリング事業

(億円)

	2014年度				2015年度		
	第1四半期	第2四半期	第3四半期	第4四半期	第1四半期	第2四半期	第3四半期
売上収益	188.1	185.3	187.4	182.9	192.8	186.0	182.5

2014年度	2015年度
1-3四半期	1-3四半期
560.9	561.3

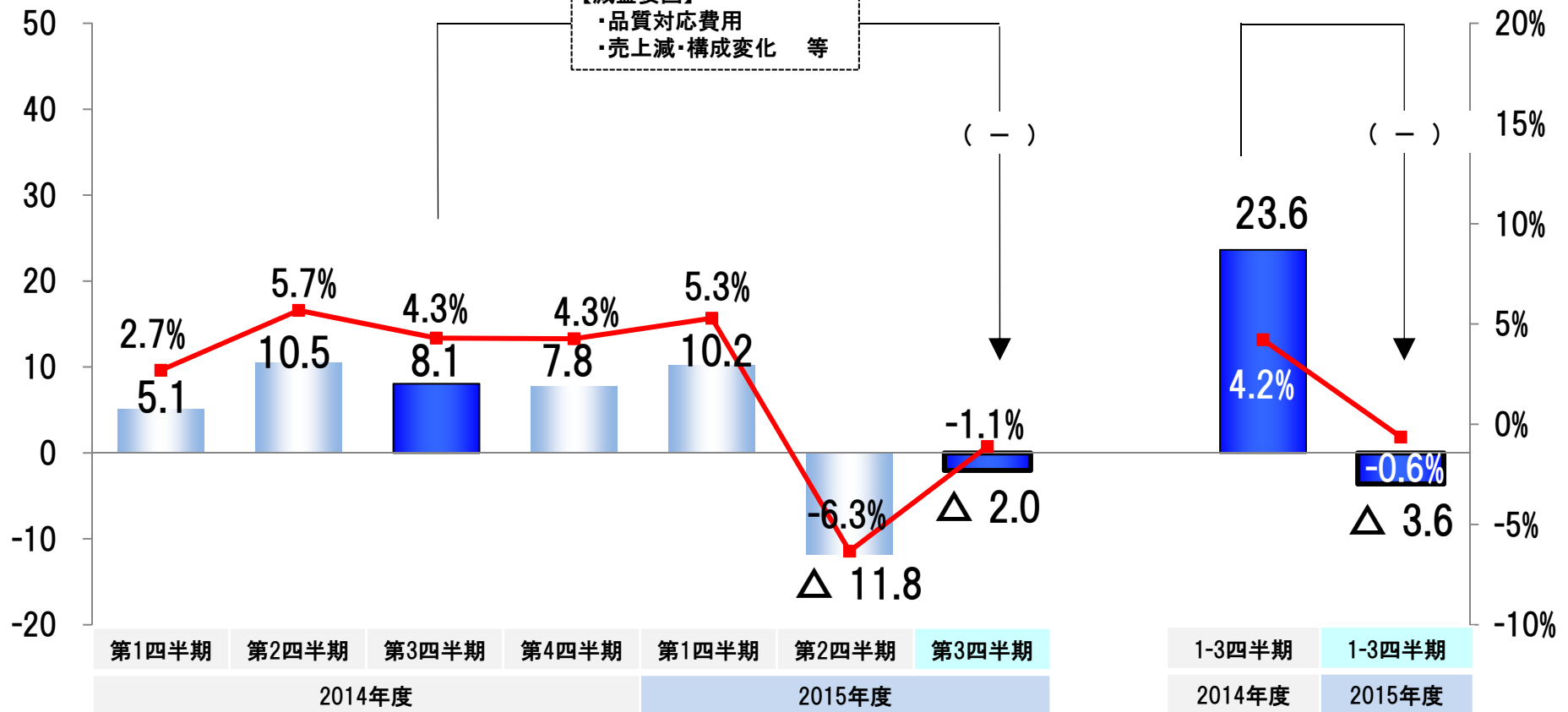
(Δ2.6%)

(+0.1%)

(億円)

■ 営業利益 ■ 営業利益率

【減益要因】
・品質対応費用
・売上減・構成変化 等



SHOWA 2016年3月期 第3四半期概要説明(IFRS)

ガススプリング事業その他

(億円)

	2014年度				2015年度		
	第1四半期	第2四半期	第3四半期	第4四半期	第1四半期	第2四半期	第3四半期
売上収益	34.5	36.1	33.8	40.9	32.2	31.1	35.0

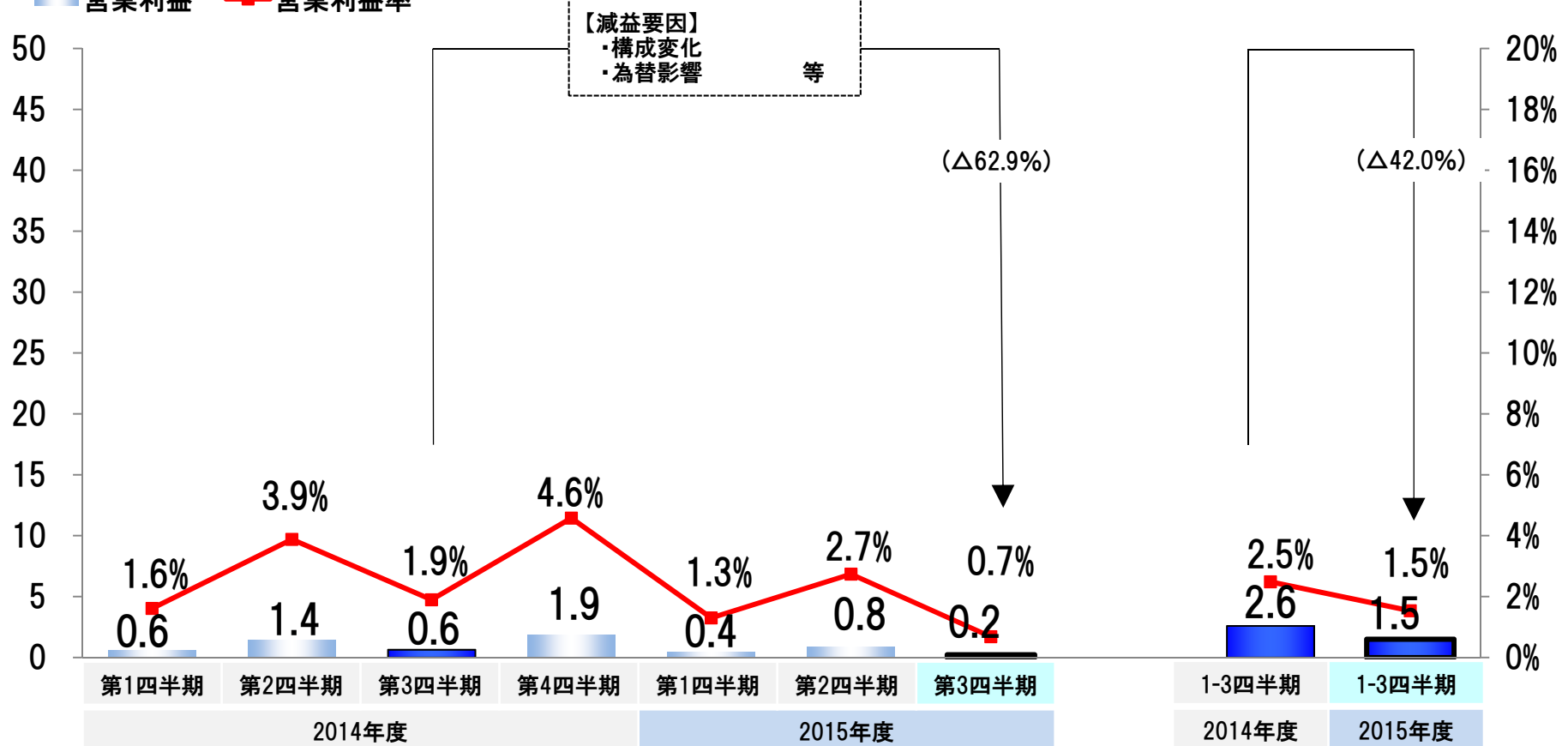
(+3.3%)

2014年度	2015年度
1-3四半期	1-3四半期
104.4	98.2

(△6.0%)

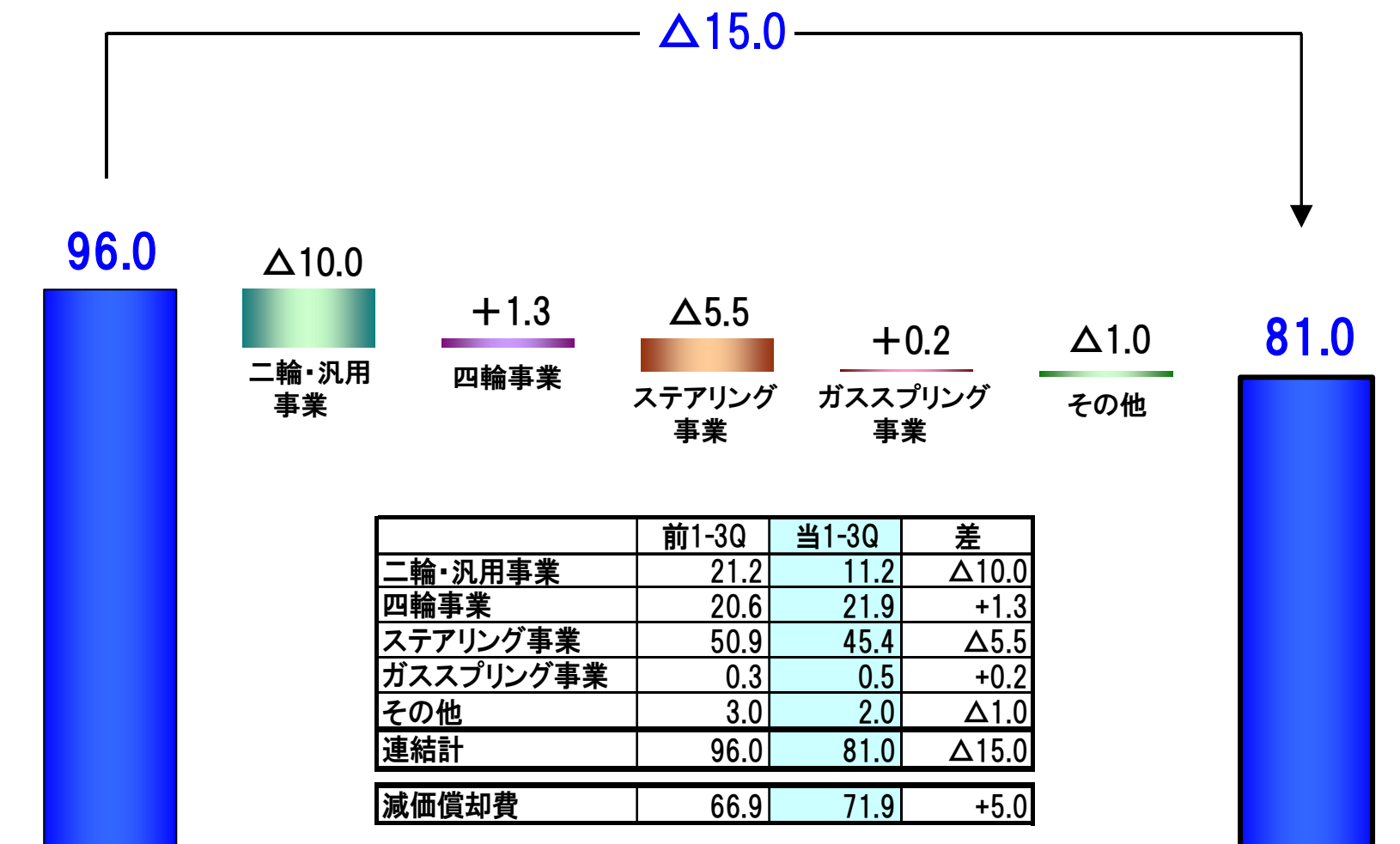
(億円)

■ 営業利益 ■ 営業利益率



設備投資事業別増減(第1-3四半期)

(億円)

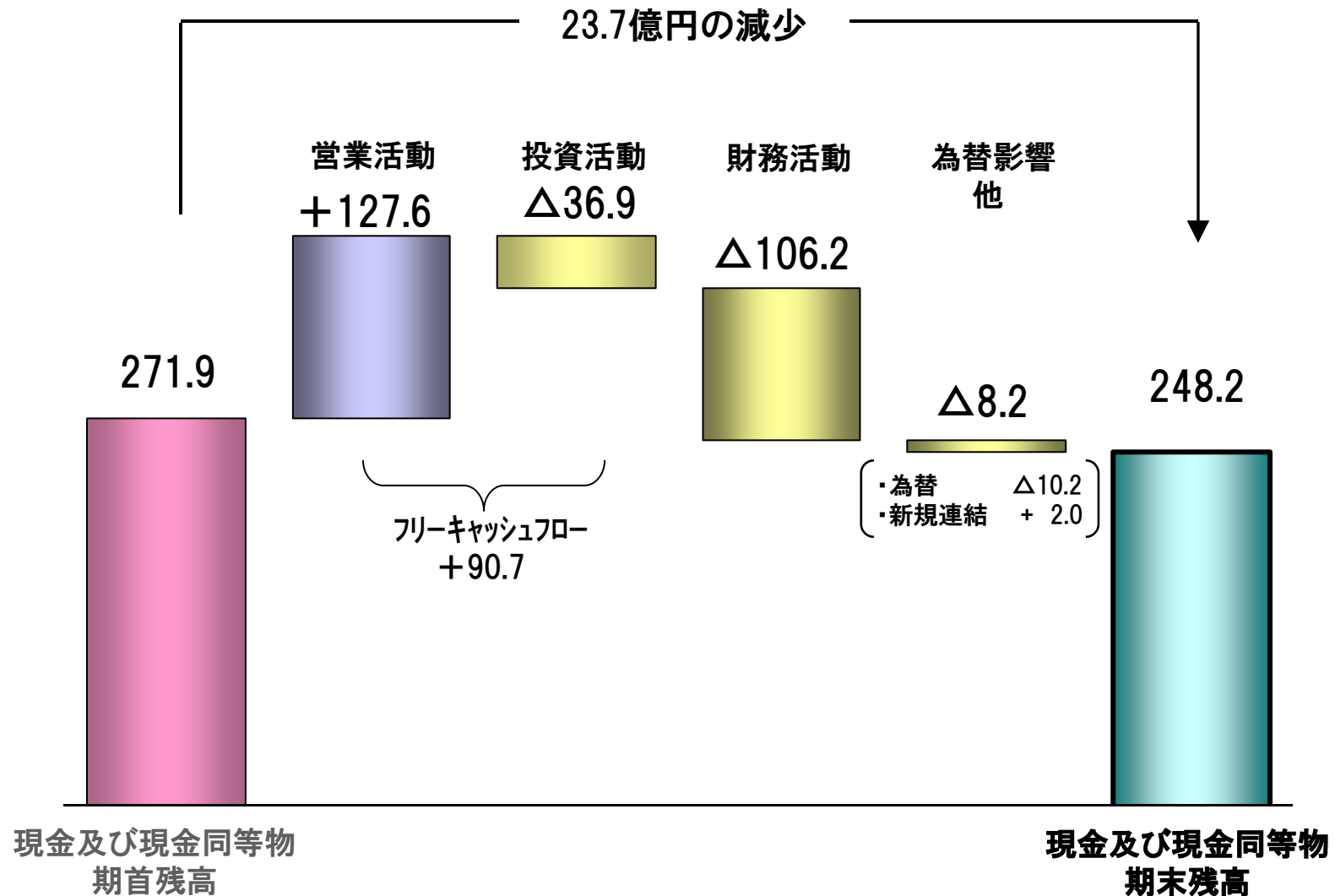


前1-3四半期
(9ヶ月間)

当1-3四半期
(9ヶ月間)

キャッシュフロー(第1-3四半期)

(億円)



SHOWA

2016年3月期(通期) 業績予想(IFRS)

**取締役執行役員
管理本部長
脇山 成俊**

通期連結決算概要(予想)

(億円)

損益状況	通期(12ヶ月間)				前回(10/28)予想	
	15年3月期 前期	16年3月期 当期	増減額	増減率	16年3月期 当期	増減額
売上収益	2,664.1	2,590.0	△74.1	△2.8%	2,590.0	—
営業利益	159.8	167.0	7.2	4.5%	167.0	—
税引前利益	182.2	174.0	△8.2	△4.5%	174.0	—
親会社の所有者に 帰属する当期利益	115.7	90.0	△25.7	△22.2%	90.0	—
基本的1株当たり 当期利益	152円32銭	118円47銭	△33円85銭	△22.2%	118円47銭	—

為替レート

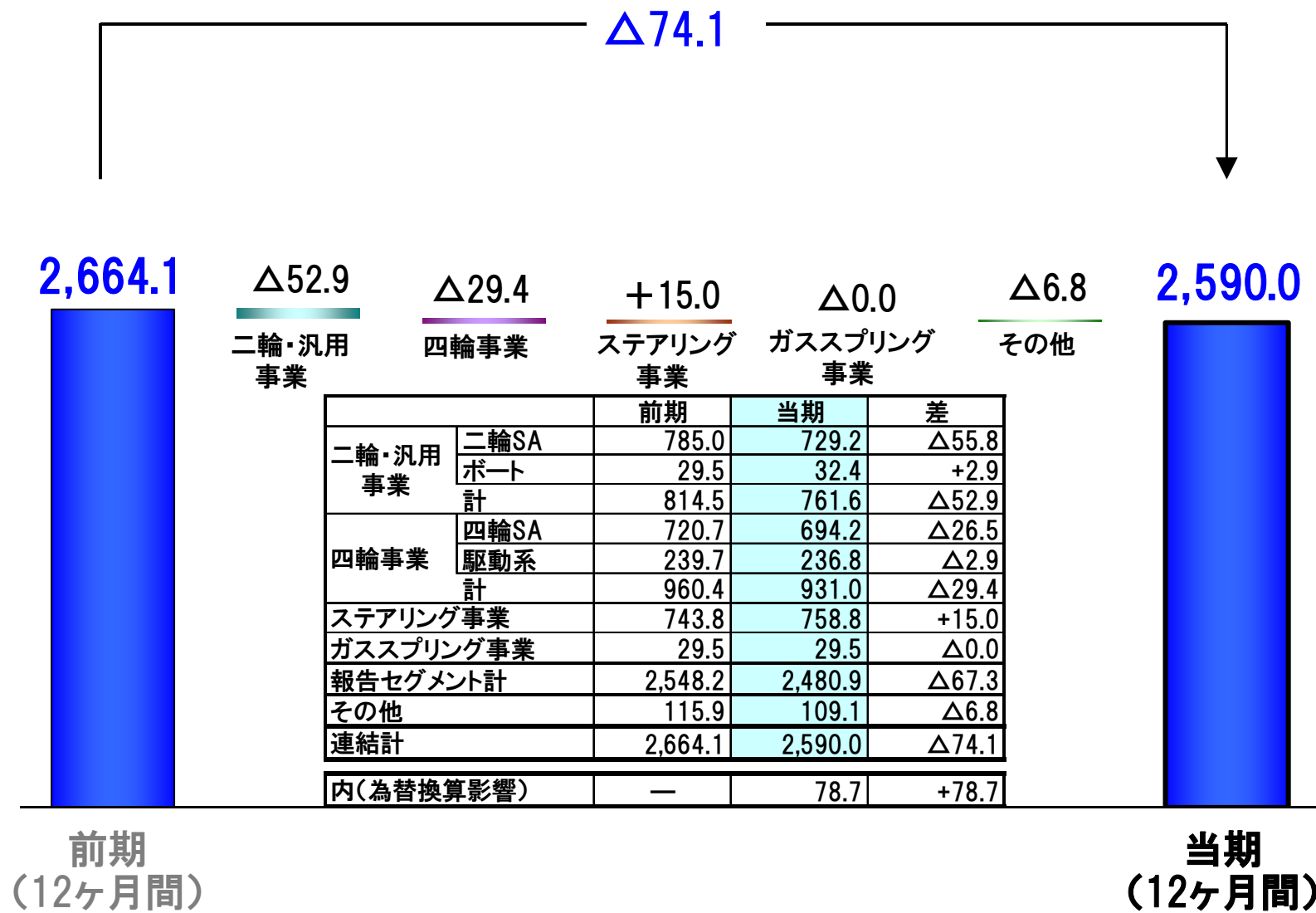
米ドル	110円	120円	10円	9.1%	120円	—
人民元	17.7円	19.1円	1.4円	7.9%	19.1円	—

1株当たり配当金	中間	期末	年間
2016年3月期	19円	19円(予想)	38円(予想)
2015年3月期	18円	19円	37円
増減	1円	—	1円

(金額は表示未満を四捨五入で記載)

売上収益事業別増減(予想)

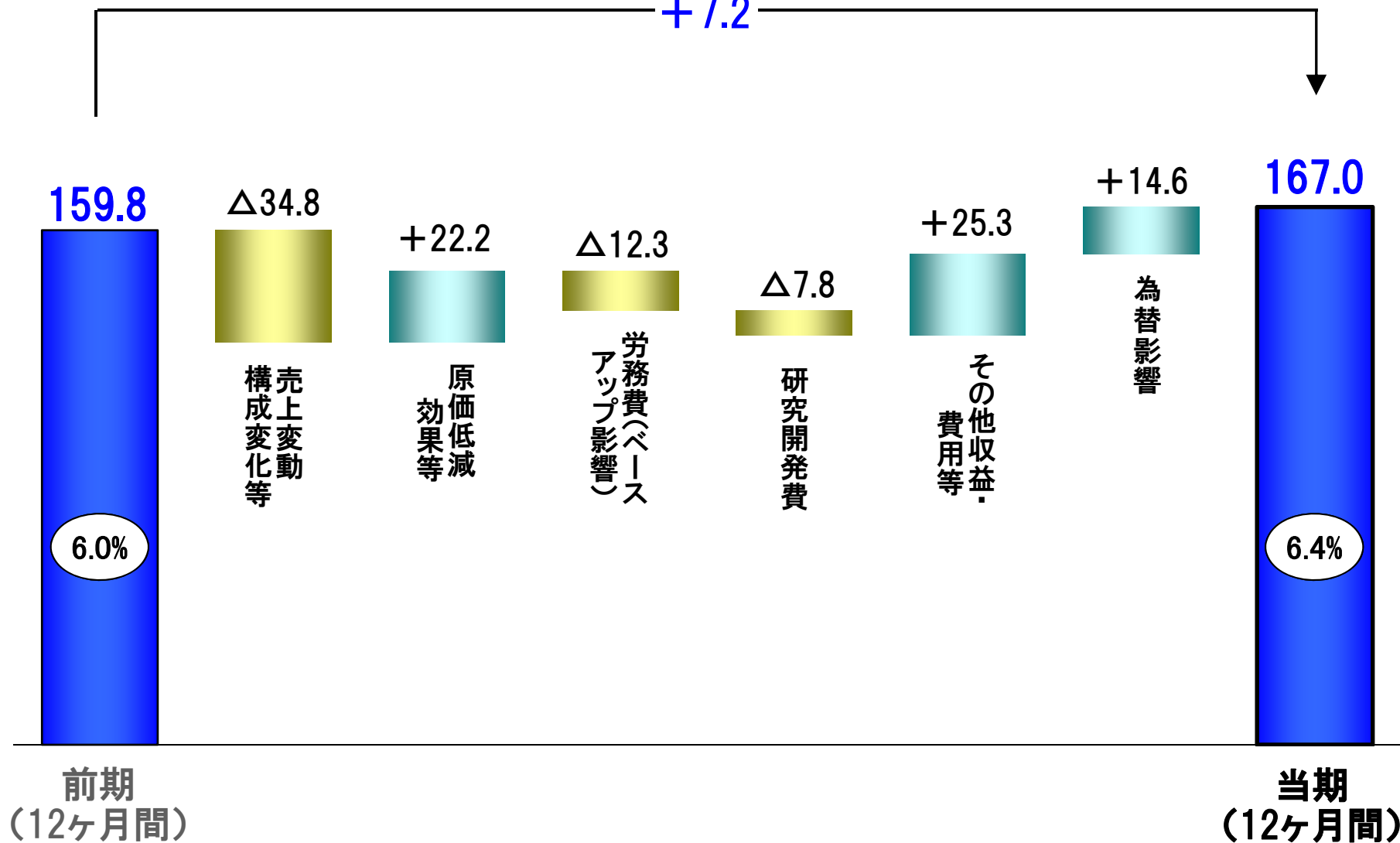
(億円)



営業利益要因別増減(予想)

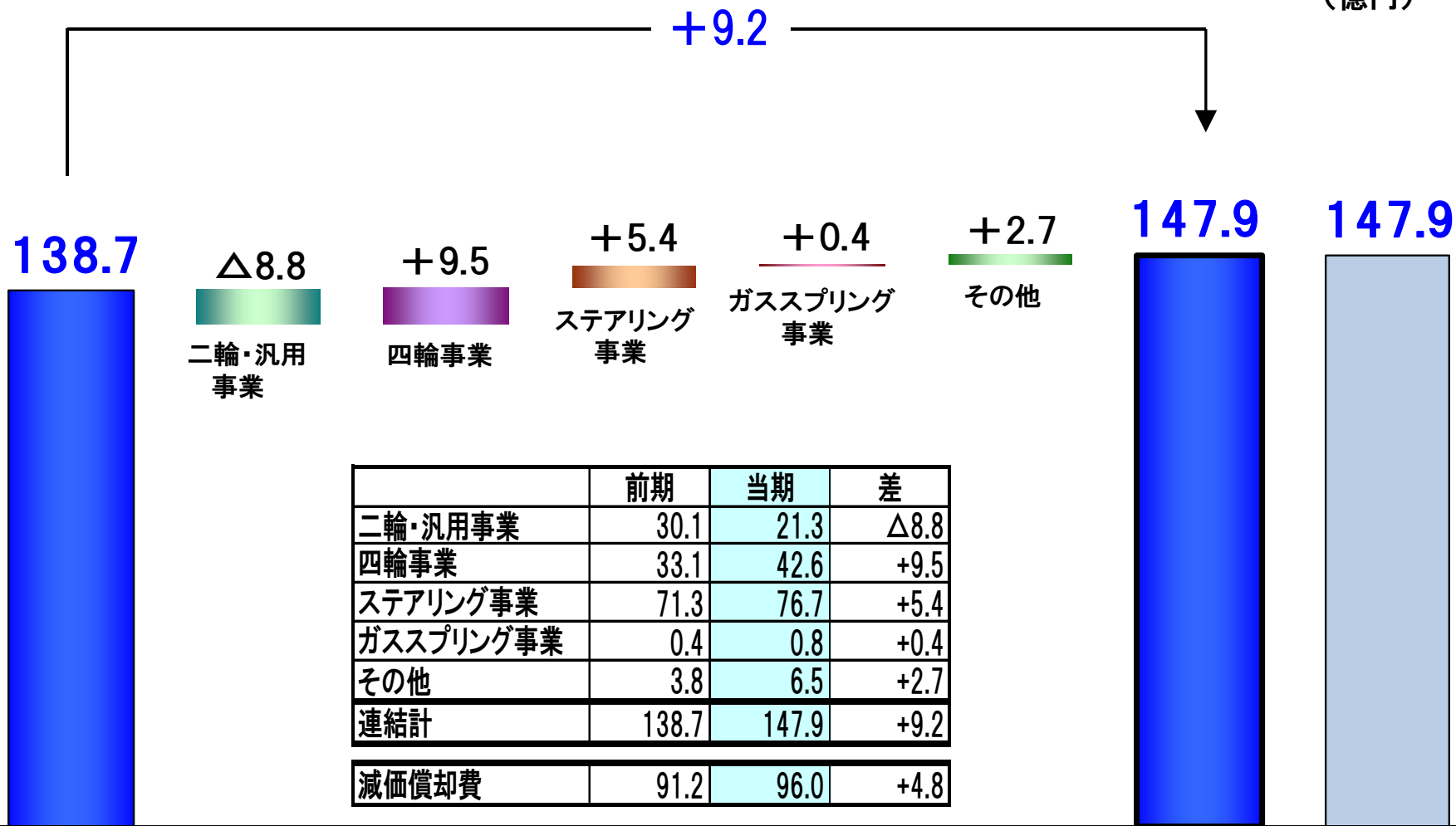
(億円)

+7.2



設備投資事業別増減(予想)

(億円)



	前期	当期	差
二輪・汎用事業	30.1	21.3	△8.8
四輪事業	33.1	42.6	+9.5
ステアリング事業	71.3	76.7	+5.4
ガススプリング事業	0.4	0.8	+0.4
その他	3.8	6.5	+2.7
連結計	138.7	147.9	+9.2
減価償却費	91.2	96.0	+4.8

前期
(12ヶ月間)

当期
(12ヶ月間) 10/28予想

前回

決算説明会

- 2016年3月期（108期）第3四半期 実績
- 2016年3月期（108期）通 期 予想

END

2016年2月2日

株式会社ショーワ