

2016年(平成28年)3月期  
第3四半期決算補足資料



2016年2月4日  
日清オイリオグループ株式会社

## 2016年3月期 第3四半期 連結決算概要

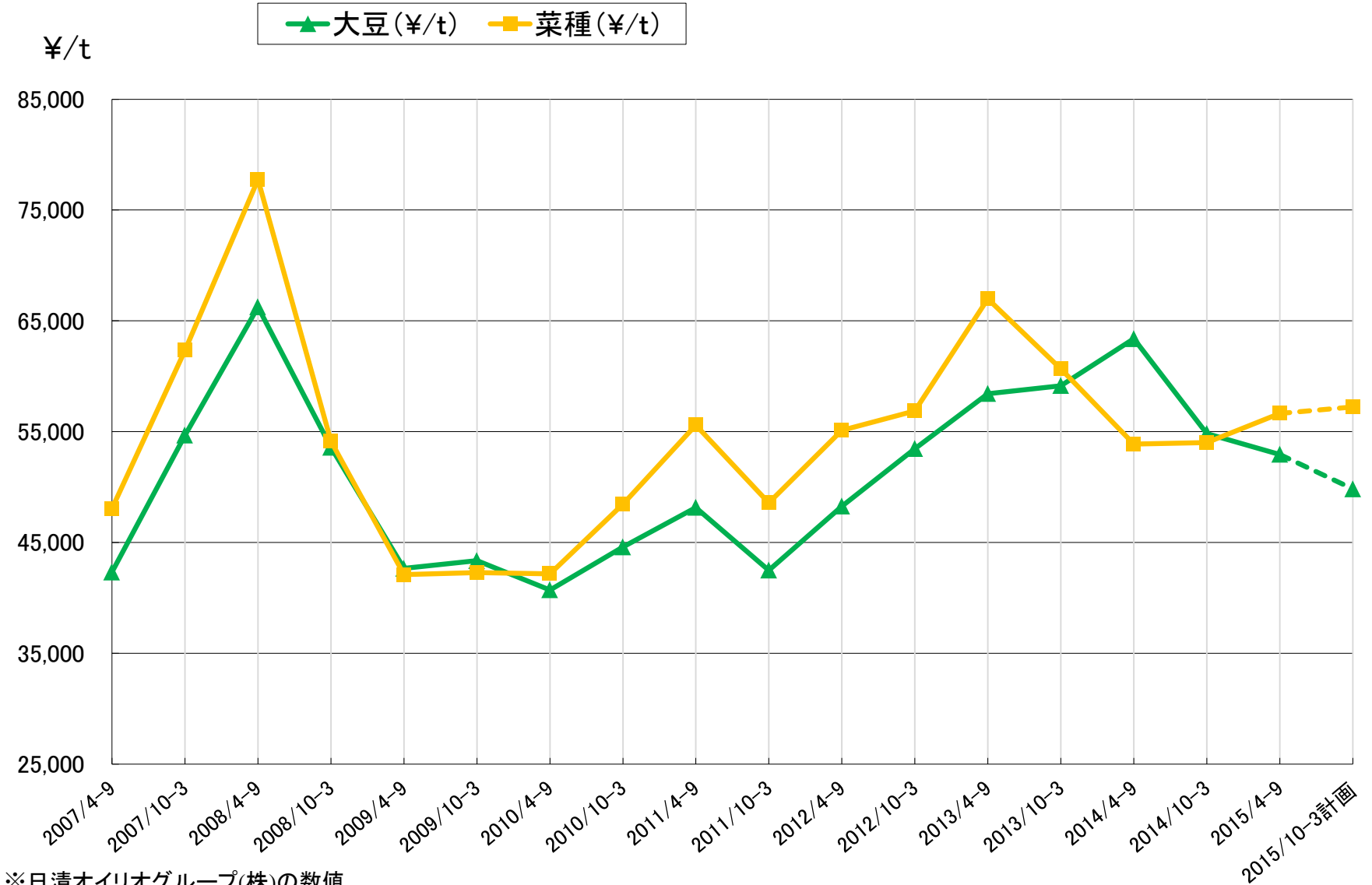
単位:百万円

	2016年3月期 第3四半期	2015年3月期 第3四半期	前期比	
売上高	<b>249,424</b>	248,885	+539	+0.2%
営業利益	<b>5,760</b>	4,002	+1,758	+43.9%
経常利益	<b>6,180</b>	4,337	+1,843	+42.5%
親会社株主に帰属 する四半期純利益	<b>4,389</b>	2,766	+1,623	+58.7%

原料単価、為替レート	2016年3月期 第3四半期	2015年3月期 第3四半期	差異	変動率
大豆単価(US\$/t)	434	599	△165	△28%
菜種単価(US\$/t)	482	527	△45	△9%
為替(¥/US\$)	120	103	+17	+17%

※原料単価、為替レート⇒日清オイリオグループ(株)の数値。

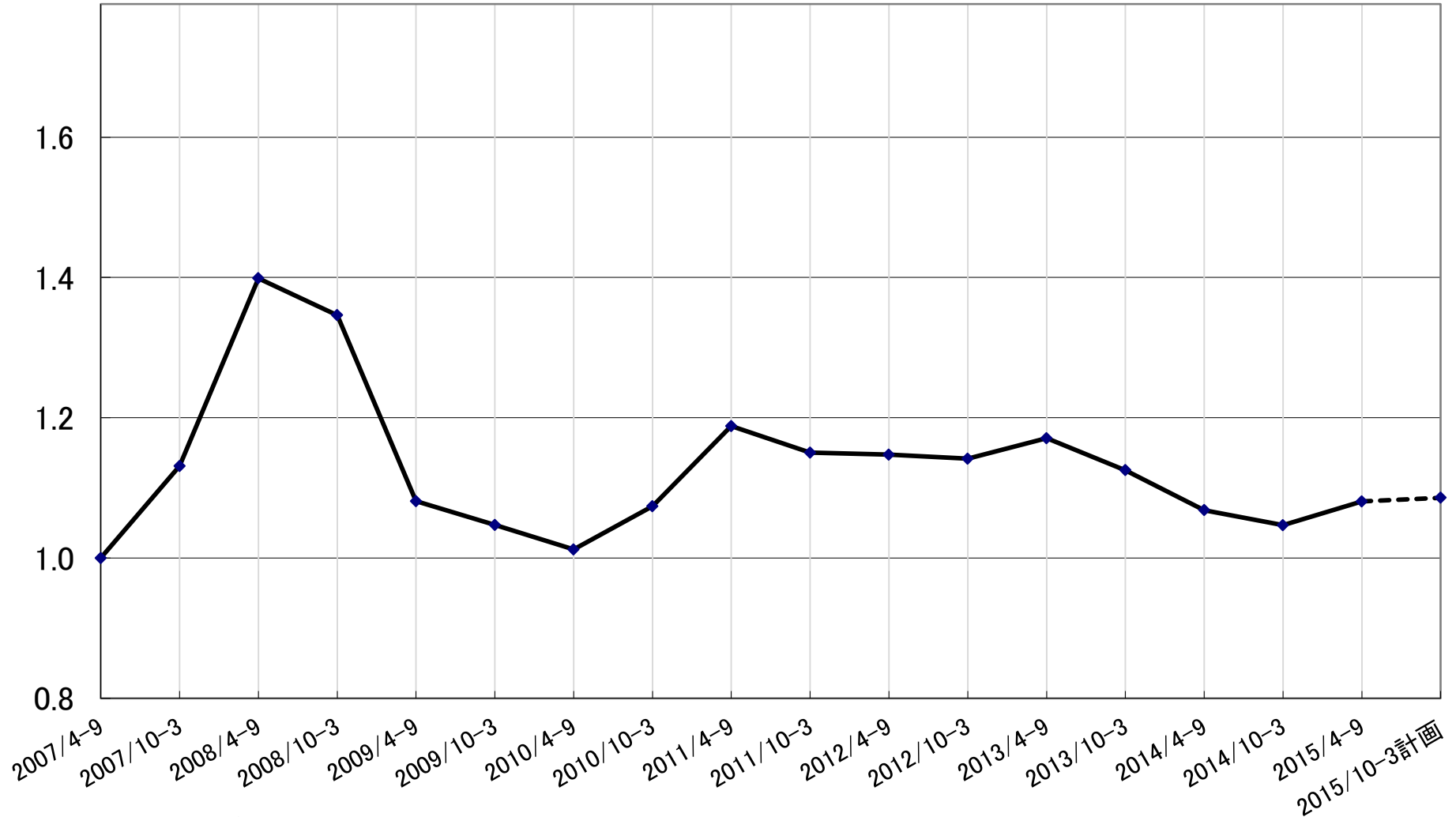
# 主要原料価格推移



※日清オイリオグループ(株)の数値

# 油脂主要商品の販売単価推移

2007年4-9月を1とした指数



※日清オイリオグループ(株)の数値

# 営業利益の増減要因(対前年実績比較)

**2014年度 第3四半期**  
**営業利益 40.0億円**

単位:億円

原料コスト	大豆	+131.5	ファインケミカル事業、ヘルシーフーズ事業 (子会社を含む)	合計	+3.5
	菜種	+30.0			
	為替	△109.0			
	油粕	△70.0			
計	△17.5		海外子会社(油脂・油糧事業、加工油脂事業)	+13.0	
油脂、加工油脂の販売			+14.0	国内子会社(油脂・油糧事業、加工油脂事業)	±0.0
合計			△3.5	国内子会社(その他)	△0.5
				合計	+12.5
				その他	
				販管費	+6.5
				製造費・その他	△1.5
				合計	+5.0

**+17.5億円**



**2015年度 第3四半期**  
**営業利益 57.5億円**

# 原料相場:大豆(シカゴ)



出典: Bloomberg

# 原料相場: 菜種(ウィニペグ)



出典: Bloomberg

# 原料相場：パーム原油（マレーシア）



出典：Bloomberg



# 為替相場



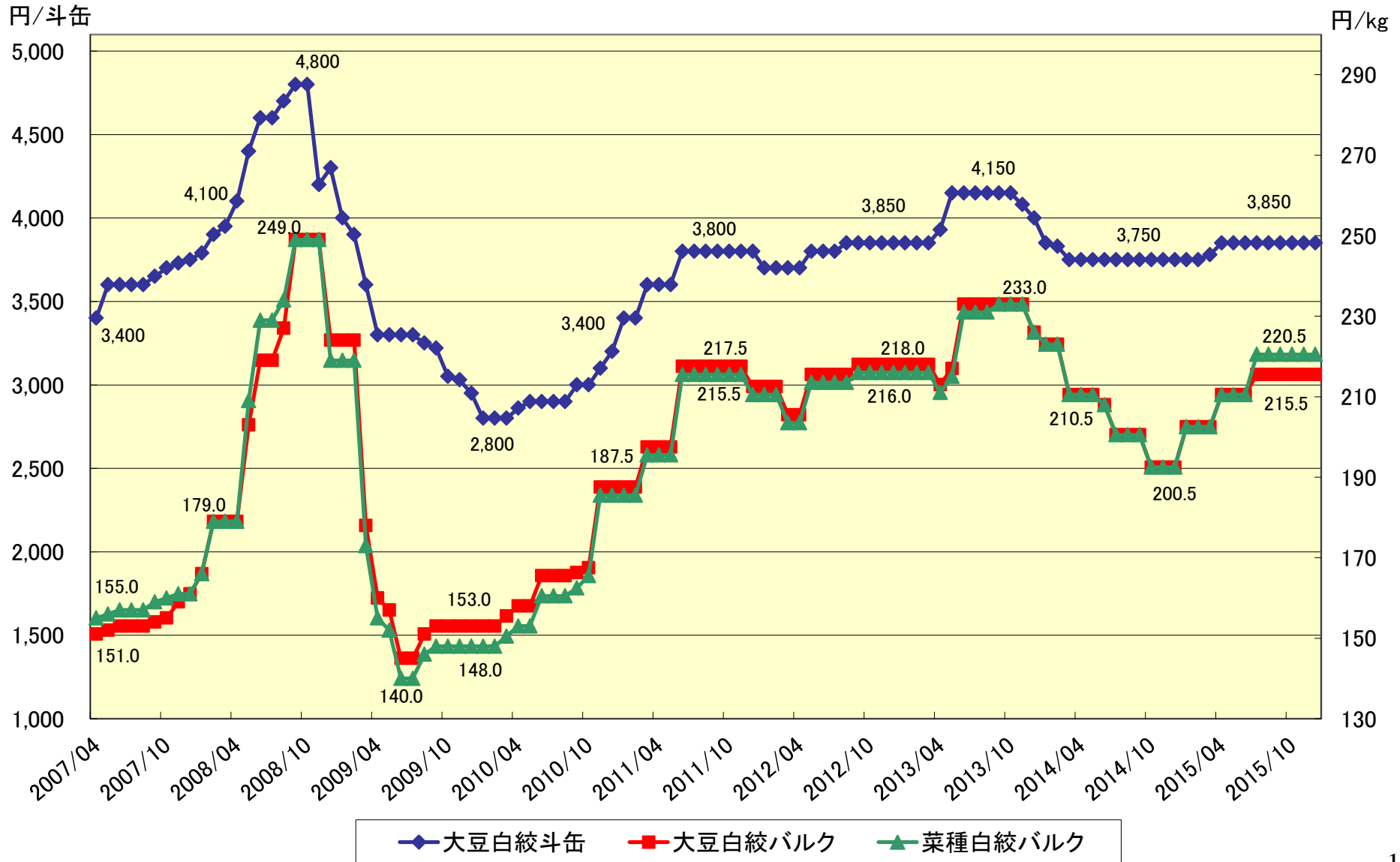
出典: Bloomberg

# ミールバリュー推移

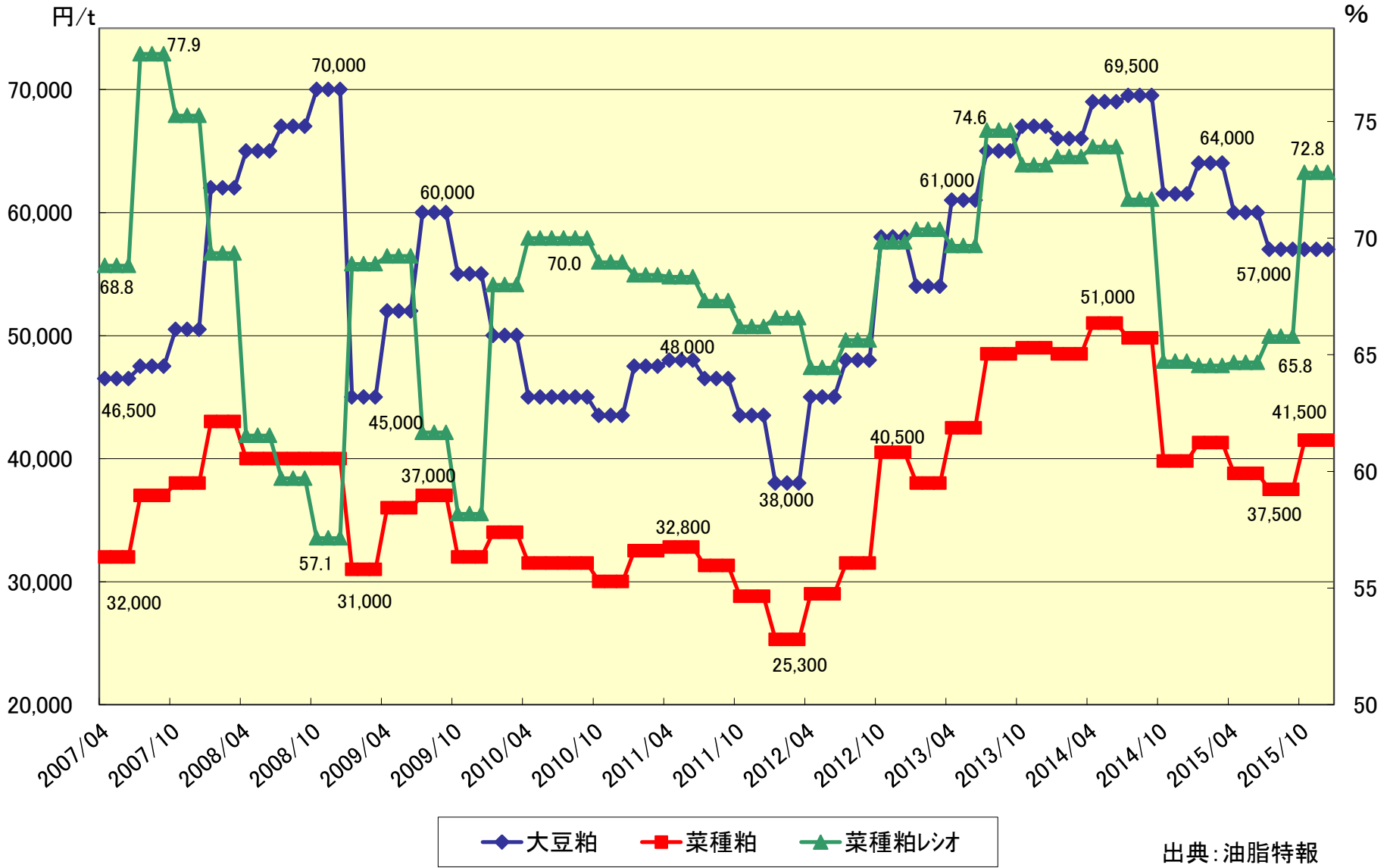


CBT相場額(SoybeanMeal、SoybeanOil)より作成

# 日経市中相場



# 粕業界平均価格



出典：油脂特報