

2016年3月期 第3四半期 決算説明資料

2016年2月4日

株式会社 三社電機製作所

(証券コード 6882)

2016年3月期 第3四半期 連結業績概要

	2015年3月期 第3四半期		2016年3月期 第3四半期		前年同期比 増減額・率	
売上高		15,495		16,208	+713	4.6%
営業利益	(9.7%)	1,507	(8.5%)	1,385	▲122	-8.1%
経常利益	(9.8%)	1,512	(8.2%)	1,326	▲186	-12.3%
四半期純利益	(7.0%)	1,091	(5.4%)	878	▲213	-19.5%
1株当たり四半期 純利益(円・銭)		73.03		59.09	▲13.94	-19.1%

2016年3月期 第3四半期 セグメント販売概況

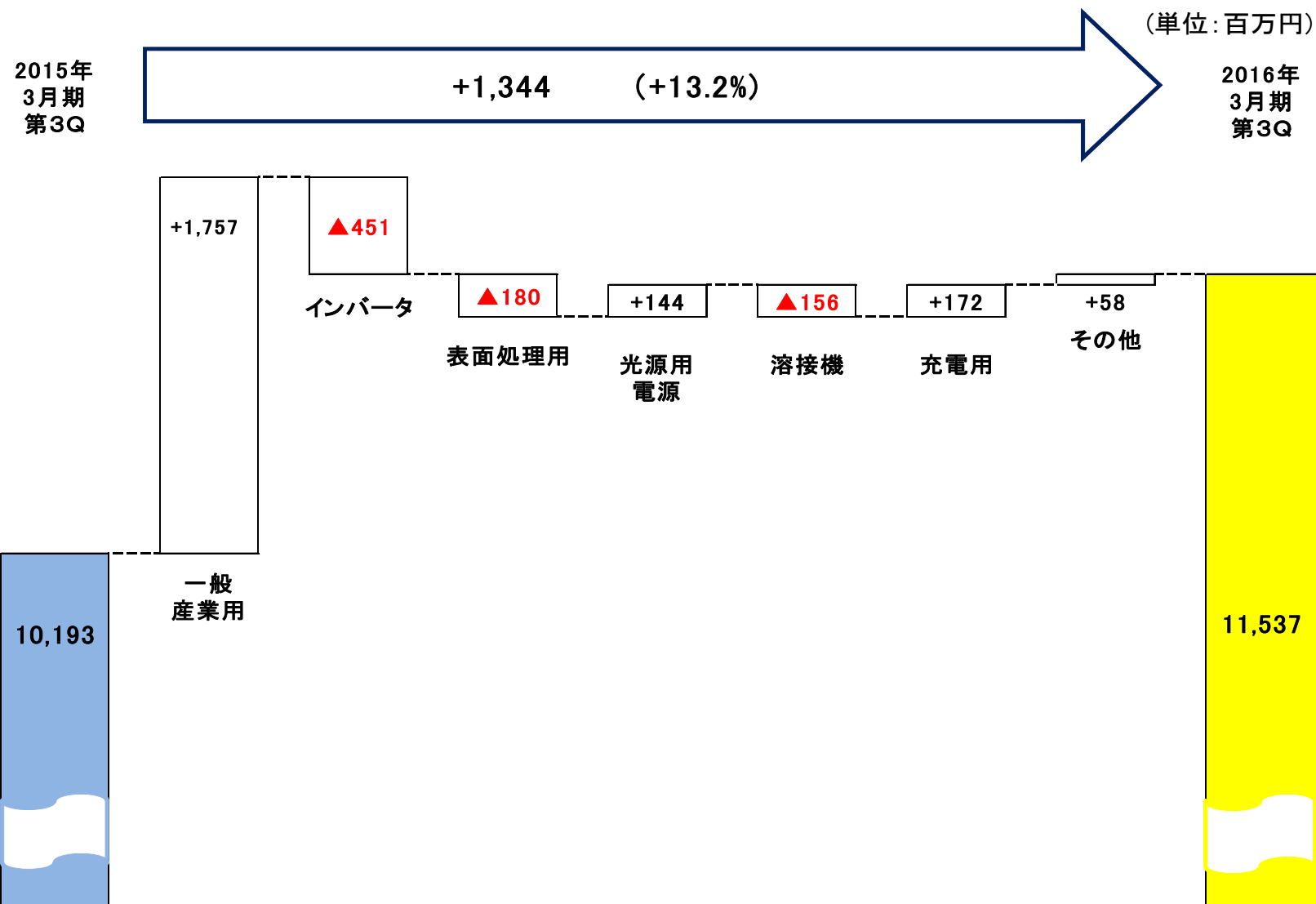
<p>電源機器</p>	<ul style="list-style-type: none"> ◆評価用大型電源の販売が牽引し電源機器全体の販売は増加 ⇒ 一般産業用電源 前期差+1,757百万円（前期比 108%増） ◆太陽光パワーコンディショナは家庭用小型製品からの撤退・ 大型の工事遅延が主因で前期比大幅に落ち込み ⇒ インバータ電源 前期差 ▲451百万円（前期比 12.6%減） ◆表面処理用電源は、第3Qに入り減速 ⇒ 表面処理用電源 前期差 ▲180百万円（前期比 9.5%減） ◆光源用電源は、デジタルシネマの新興国向け普及に伴い増収 ⇒ 光源用電源 前期差 +144百万円（前期比 15.8%増）
<p>半導体</p>	<ul style="list-style-type: none"> ◆主力のパワーモジュールが、原油安・中国経済の減速に伴い インバータ用途で前期比大幅に販売減少 ⇒モジュール 前期差 ▲593百万円（前期比 15.1%減）

2016年3月期 第3四半期 セグメント情報

(単位:百万円)

		2015年3月期 第3四半期		2016年3月期 第3四半期		前年同期比 増減額・率	
売 上	電源機器	(65.8%)	10,193	(71.2%)	11,537	+1,344	13.2%
	半導体	(34.2%)	5,302	(28.8%)	4,671	▲631	-11.9%
	計	(100.0%)	15,495	(100.0%)	16,208	+713	4.6%
営業 利益	電源機器	(8.3%)	849	(11.2%)	1,297	+448	52.7%
	半導体	(12.4%)	657	(1.9%)	88	▲569	-86.5%
	計	(9.7%)	1,507	(8.5%)	1,385	▲122	-8.1%

電源機器売上高増減分析（前年差）



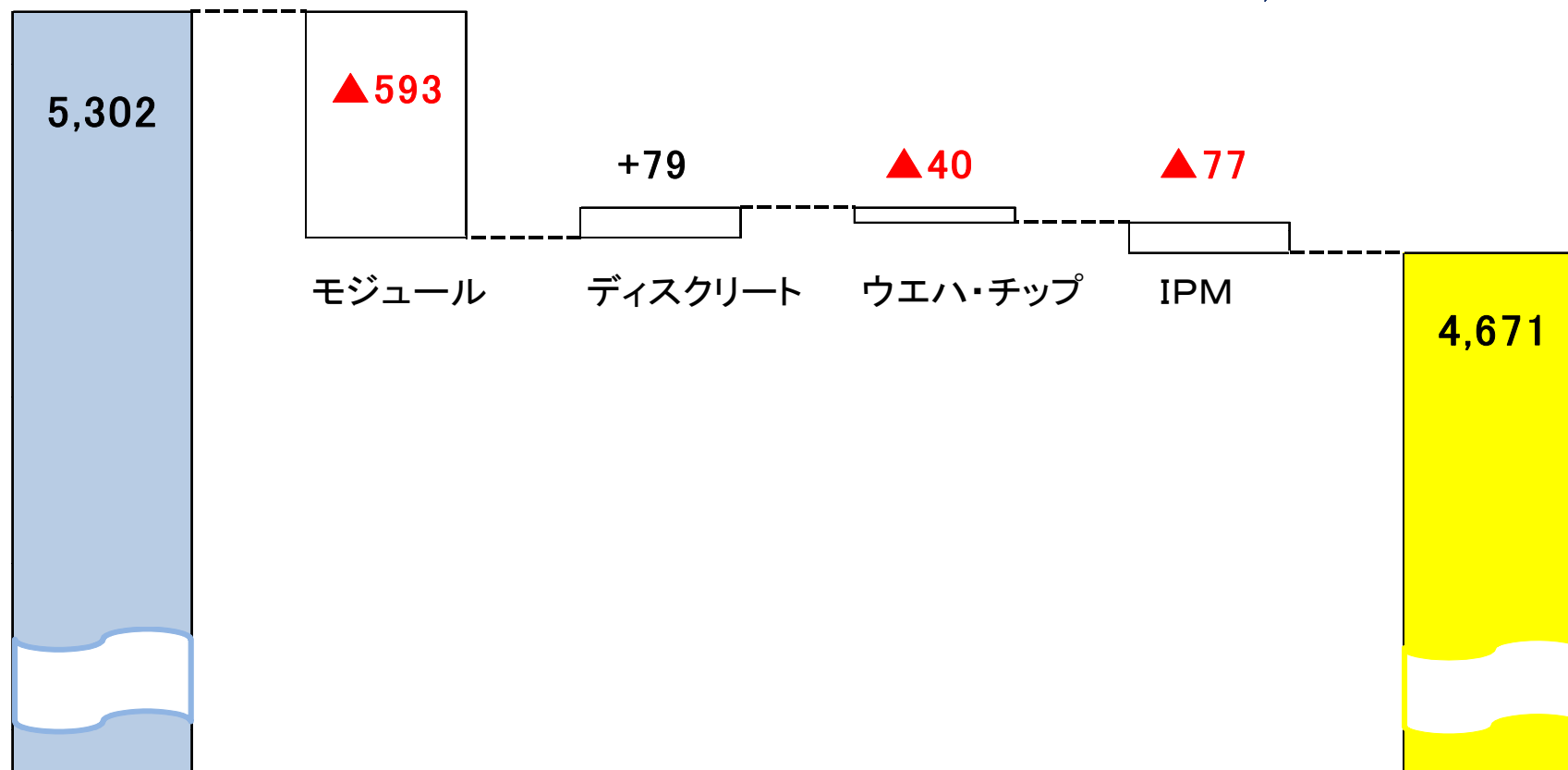
半導体売上高増減分析（前年差）

（単位：百万円）

2015年
3月期
第3Q



2016年
3月期
第3Q



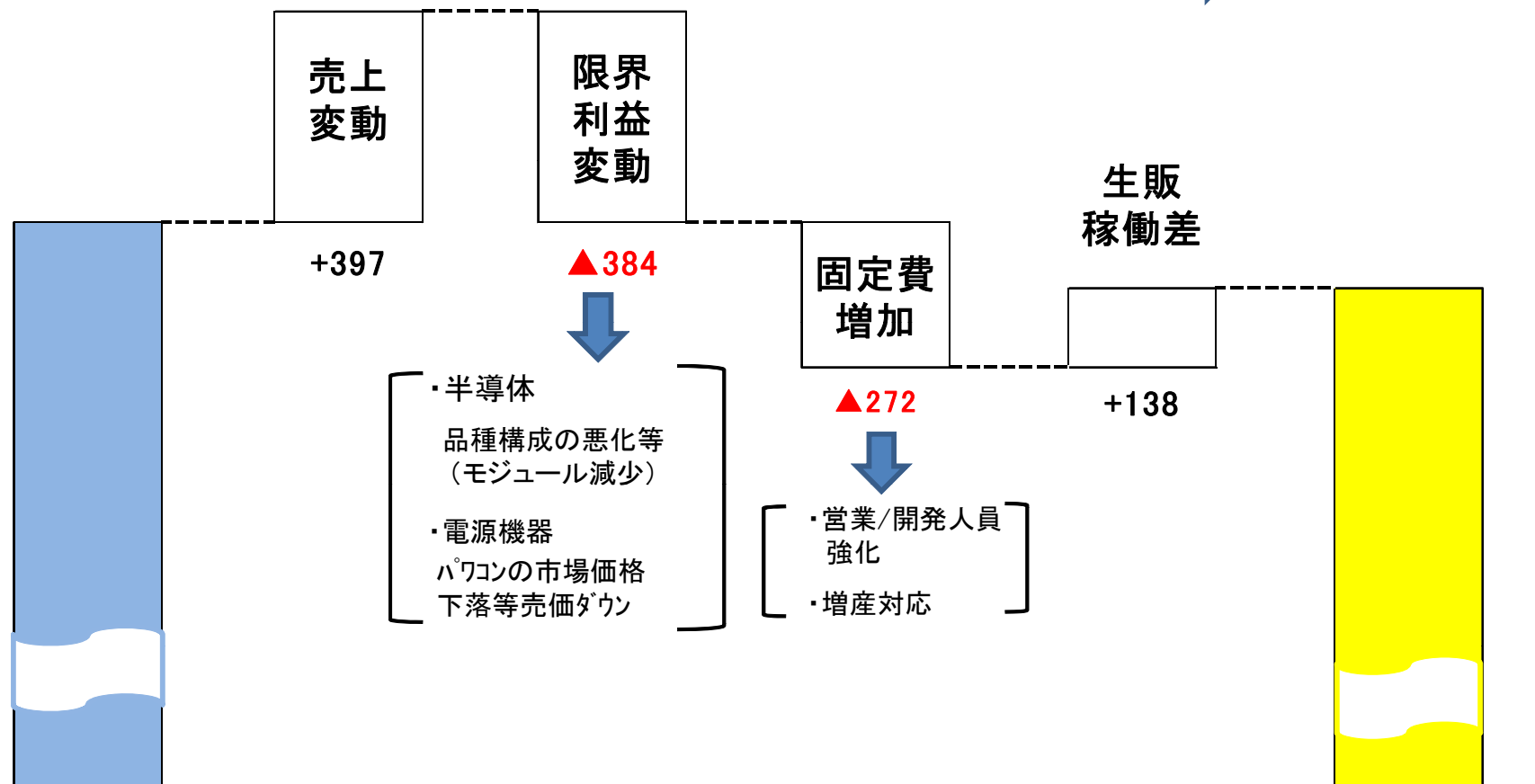
第3四半期累計期間(4-12月) 営業利益増減分析

前期実績



(単位:百万円)

当期実績



1,507
(9.7%)

1,385
(8.5%)

資産・負債・純資産の状況

(単位:百万円)

	2015年3月期	2016年3月期 第3四半期	前期末比 増減額・率	
総資産	28,007	27,498	▲509	-1.8%
総負債	9,342	8,613	▲729	-7.8%
純資産	18,665	18,885	+220	1.2%
自己資本比率	66.6%	68.7%	+2.1ポイント	3.2%
1株当たりの純資産 (円・銭)	1,249.11	1,303.07	+53.96	4.3%
ネット資金	4,372	4,269	▲103	-2.4%