

2015年度
第3四半期決算
Conference Call

2016年2月8日
日本新薬株式会社



業績の状況（連結）

（百万円）

	2014年度		2015年度			
	第3四半期実績		第3四半期実績	対前年同期比		
		売上比		売上比	増減	増減率
売上高	58,690	100.0%	63,463	100.0%	4,773	8.1%
営業利益	5,997	10.2%	6,907	10.9%	910	15.2%
経常利益	6,444	11.0%	7,267	11.5%	822	12.8%
親会社株主に帰属する 四半期純利益	4,340	7.4%	5,017	7.9%	676	15.6%



医薬品売上の内訳

(百万円)

	2014年度		2015年度			
	第3四半期実績		第3四半期実績		対前年同期比	
		売上比		売上比	増減	増減率
医薬品	45,083	93.8%	49,305	93.3%	4,222	9.4%
工業所有権等収益	2,501	5.2%	2,576	4.9%	74	3.0%
その他	474	1.0%	992	1.8%	517	109.1%
医薬品合計	48,059	100.0%	52,874	100.0%	4,815	10.0%

その他:原薬、受託製造および販促収入

- ・ザルティア(+2,832百万円、+245.7%)
(前立腺肥大症に伴う排尿障害改善剤)
- ・ビダーザ(+1,451百万円、+18.5%)
(骨髄異形成症候群治療剤)
- ・トラマール、ワントラム(+1,263百万円、+63.8%)
(がん疼痛・慢性疼痛治療剤)
- ・ルナベル(+641百万円、+13.3%)
(月経困難症治療剤)

等新製品群の伸長

- ・エビプロスタット(△871百万円、△20.9%)
(前立腺肥大症治療剤)
- ・ガスロンN(△422百万円、△15.2%)
(粘膜防御性胃炎・胃潰瘍治療剤)

等の減少

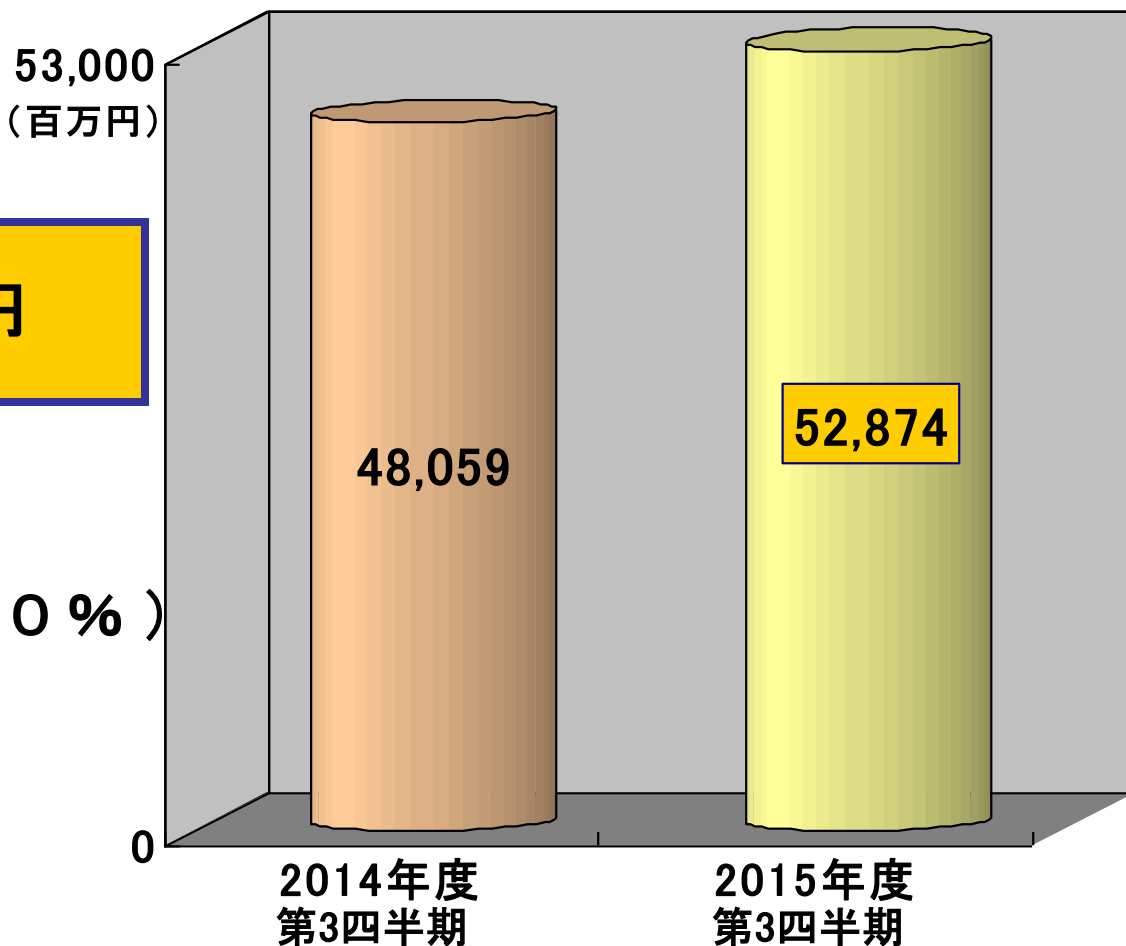


事業別業績推移 医薬品

実績 52,874百万円

対前年同期比

+ 4,815百万円(+ 10.0%)





機能食品売上の内訳

(百万円)

	2014年度		2015年度			
	第3四半期実績		第3四半期実績		対前年同期比	
		売上比		売上比	増減	増減率
健康食品素材	539	5.1%	593	5.6%	54	10.1%
品質安定保存剤	1,464	13.8%	1,464	13.8%	△ 0	△0.1%
たん白製剤	5,771	54.3%	5,730	54.1%	△ 41	△0.7%
ニュートリション素材	1,731	16.3%	1,731	16.3%	△ 0	△0.0%
その他	1,123	10.5%	1,069	10.2%	△ 54	△4.8%
機能食品合計	10,630	100.0%	10,588	100.0%	△ 42	△0.4%

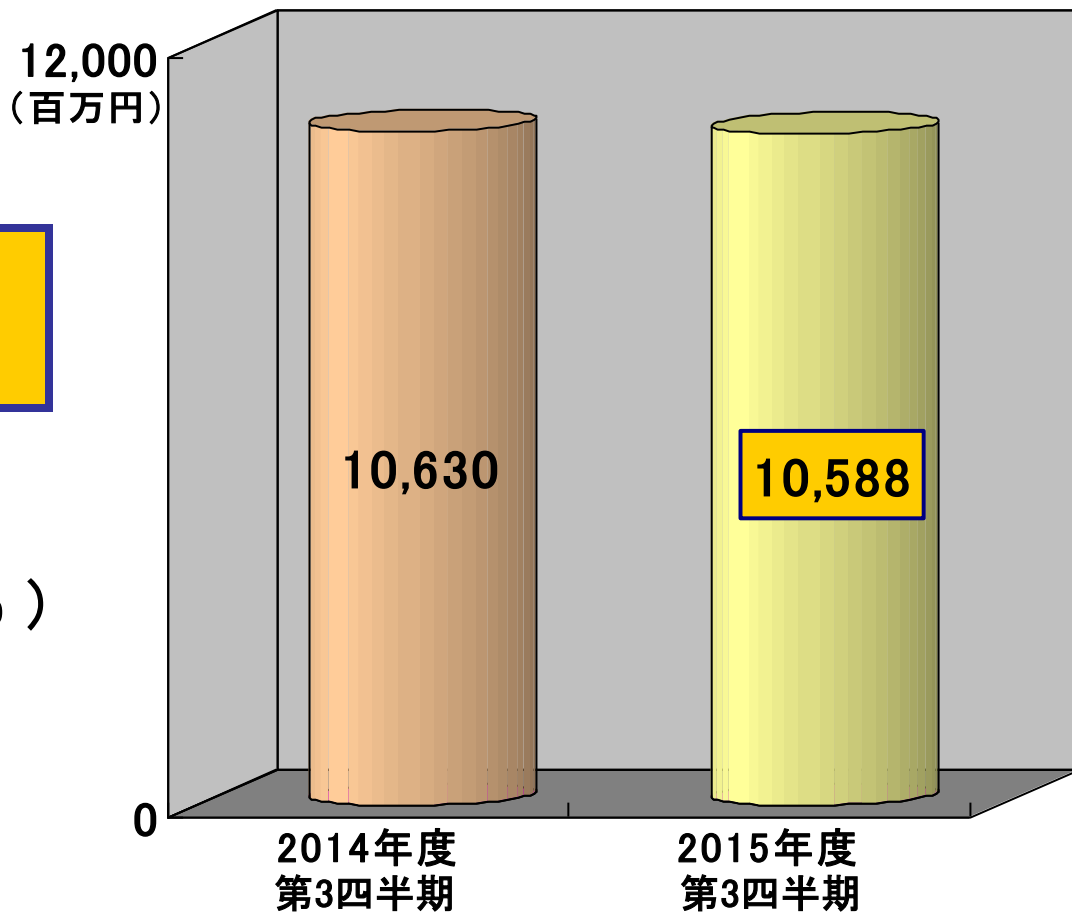


事業別業績推移 機能食品

実績 10,588百万円

対前年同期比

△42百万円(△0.4%)



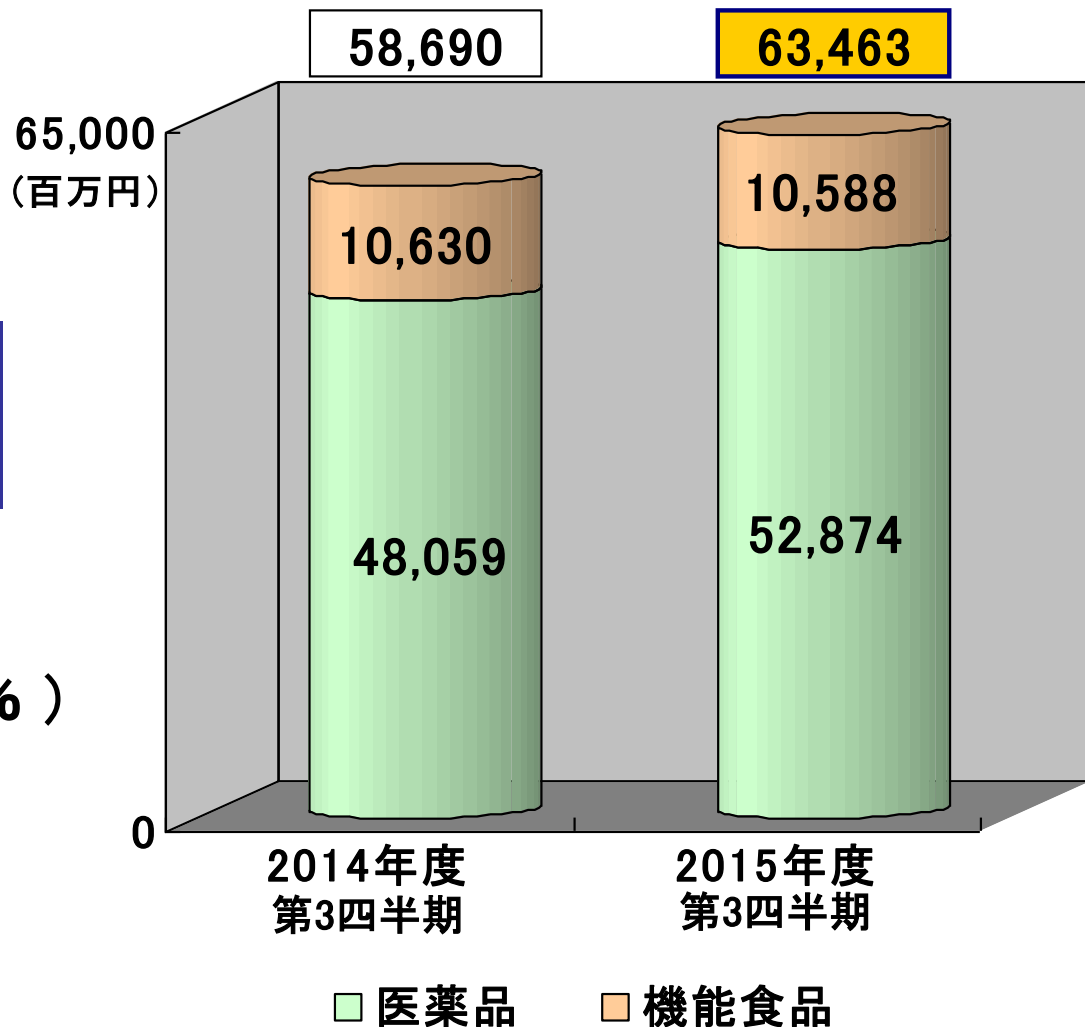


業績推移(連結)売上高

実績 63,463百万円

対前年同期比

+ 4,773百万円(+ 8.1%)





損益計算書 (連結) ①

(百万円)

	2014年度		2015年度			
	第3四半期実績		第3四半期実績		対前年同期比	
		売上比		売上比	増減	増減率
営業収益						
売上高	58,690	100.0%	63,463	100.0%	4,773	8.1%
(医薬品)	(48,059)	(81.9%)	(52,874)	(83.3%)	(4,815)	(10.0%)
(機能食品)	(10,630)	(18.1%)	(10,588)	(16.7%)	(△ 42)	(△0.4%)
営業費用	52,693	89.8%	56,555	89.1%	3,862	7.3%
売上原価	30,020	51.1%	32,986	52.0%	2,966	
販売費及び一般管理費	15,948	27.2%	16,418	25.8%	469	
研究開発費	6,724	11.5%	7,150	11.3%	425	
営業利益	5,997	10.2%	6,907	10.9%	910	15.2%



損益計算書（連結）②

(百万円)

	2014年度		2015年度			
	第3四半期実績		第3四半期実績		対前年同期比	
		売上比		売上比	増減	増減率
営業利益	5,997	10.2%	6,907	10.9%	910	15.2%
営業外収益	831	1.4%	757	1.2%	△ 74	△ 8.9%
営業外費用	383	0.6%	397	0.6%	13	3.6%
経常利益	6,444	11.0%	7,267	11.5%	822	12.8%
法人税等	2,103	3.6%	2,250	3.6%	146	7.0%
親会社株主に帰属する 四半期純利益	4,340	7.4%	5,017	7.9%	676	15.6%



財政状況（連結）

（百万円）

	2014年度	2015年度			2014年度	2015年度	
	期末実績	第3四半期実績	増減		期末実績	第3四半期実績	増減
資産の部	129,757	132,813	3,055	負債の部	28,550	26,492	△ 2,057
（流動資産）	80,422	80,127	△ 295	（流動負債）	17,770	15,655	△ 2,115
（固定資産）	49,334	52,686	3,351	（固定負債）	10,779	10,836	57
				純資産の部	101,207	106,321	5,113
合計	129,757	132,813	3,055	合計	129,757	132,813	3,055

＝増加＝

資産の部 : 受取手形及び売掛金、投資その他の資産

負債の部 : 繰延税金負債、未払金

純資産の部 : 利益剰余金

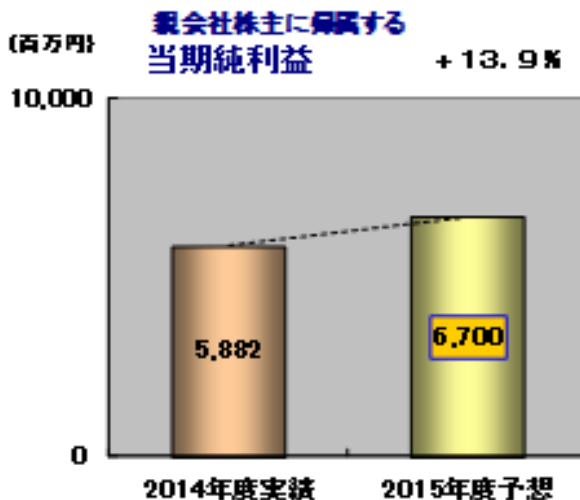
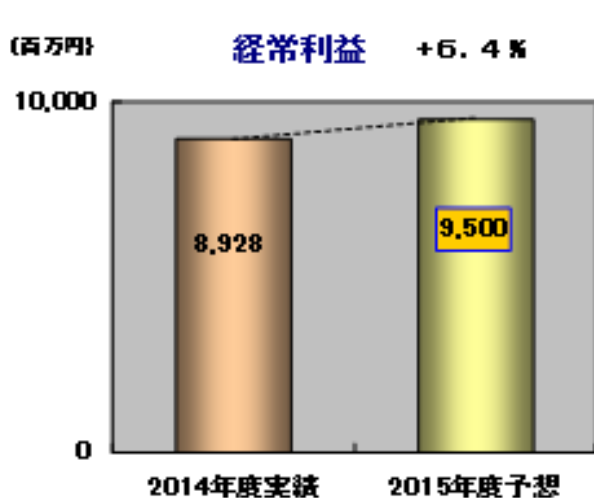
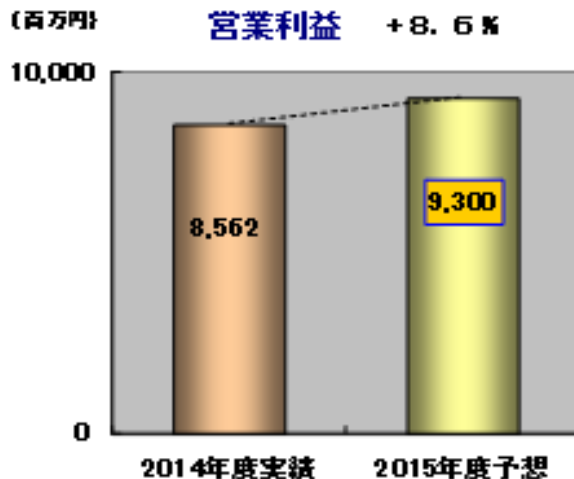
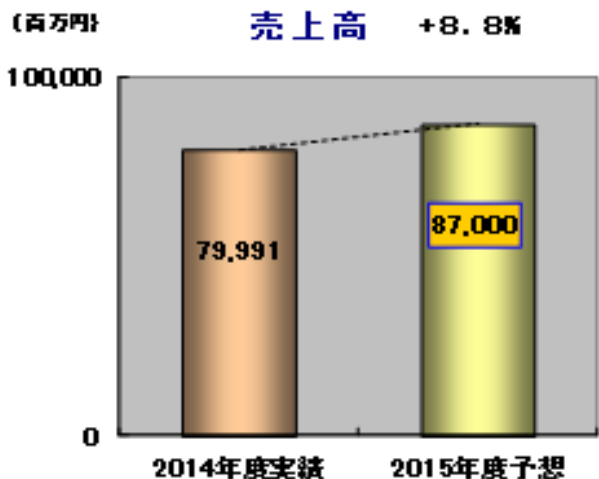
＝減少＝

有価証券、たな卸資産

支払手形及び買掛金、賞与引当金



通期業績予想(連結)



研究開発品目の進捗状況



新製品開発状況(国内)

開発品目	申請区分	適応症等	開発段階	2013年度	2014年度	2015年度	2016年度
NS-304 (セレキシパグ) (自社)	新成分	肺動脈性肺高血圧症	申請中	→ 申請			
		慢性血栓塞栓性 肺高血圧症	P II	→			
		閉塞性動脈硬化症	P II	→			
GA101 (オビヌツズマブ) (導入)	新成分	低悪性度・中高悪性度 非ホジキンリンパ腫	P III	→			
NS-141 (自社)	新成分	皮膚疾患に伴うそう痒	P II	→			
NS-065 (自社)	新成分	デュシェンヌ型 筋ジストロフィー	P I / II			→	
NS-580 (自社)	新成分	子宮内膜症	P I		P I	→	



新製品開発状況(海外)

開発品目	申請区分	適応症等	開発段階	2013年度	2014年度	2015年度	2016年度
NS-304 (セレキシパグ) (自社)	新成分	肺動脈性肺高血圧症	米国承認 欧州申請中	Actelion社 PⅢ	申請		
フルワロキサシ (自社)	新成分	合成抗菌剤	中国 申請準備中	Lee's Pharma社 PⅢ			申請
NS-018 (自社)	新成分	骨髄線維症	米国 PⅠ/Ⅱ	PⅠ/Ⅱ			

将来見通しに関する注意事項

- ▶ 本発表において提供される資料ならびに情報は、いわゆる「見通し情報」を含みます。これらの文書は、現在における見込み、予測、リスクを伴う想定、実質的にこれらの文書とは異なる現実的な結論、結果を招きえる不確実性に基づくものです。
- ▶ それらリスクや不確実性には、一般的な業界ならびに市場の状況、金利、貨幣為替変動といった一般的な国内および国際的な経済状況が含まれます。リスクや不確実性は、特に製品に関連した見通し情報に存在します。製品のリスク、不確実性には、技術的進歩、特許の競合他社による獲得、臨床試験の完了ならびに中止、製品の安全性ならびに効果に関するクレームや懸念、規制機関からの承認取得、国内外の社会保障制度関連改革、健康管理コスト抑制への傾向、国内外の事業に影響を与える政府の法規制、新製品開発に付随する課題などが含まれますが、これらに限定されるものではありません。
- ▶ また、承認済み製品に関しては、製造およびマーケティングのリスクがあり、需要を満たす製造能力を欠く状況、原材料の入手困難、他社との競合などが含まれますが、これに限定されるものではありません。
- ▶ 新しい情報、将来の出来事もしくはその他の事項より、見通し情報に更新もしくは改正が望ましい場合であっても、それを行う意図を有するものではなく、義務を負うものではありません。