

平成28年3月期  
第3四半期決算補足資料

平成28年2月8日

 **英和株式会社**

(東証二部 9857)

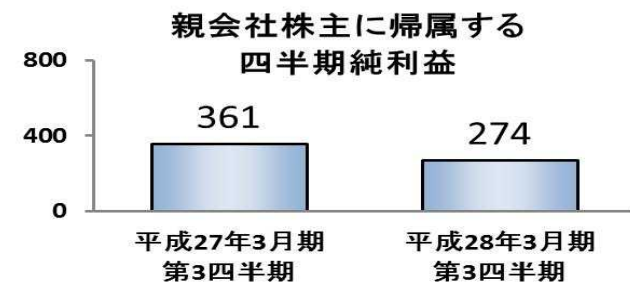
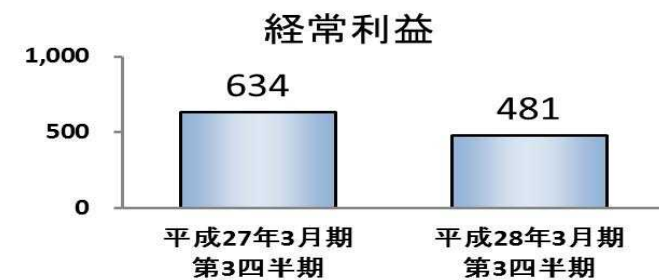
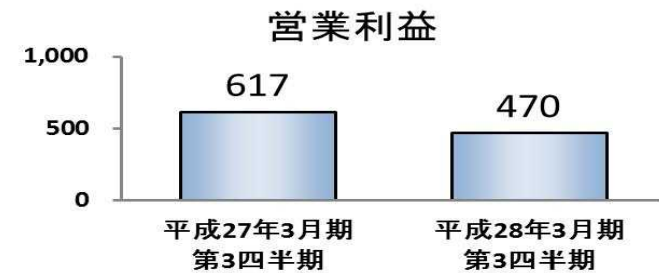
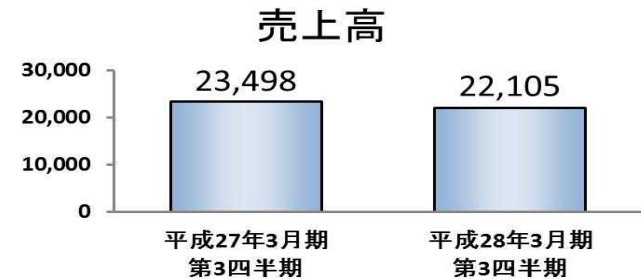
平成28年3月期 第3四半期 連結決算概要 … P.3

平成28年3月期 連結業績見通し … P.6

## 平成28年3月期第3四半期 連結決算概要

# 平成28年3月期第3四半期業績

(単位:百万円)	平成27年 3月期	平成28年 3月期	前年同期比	
	第3四半期	第3四半期	増減額	増減率
売上高	23,498	22,105	▲ 1,392	▲ 5.9%
営業利益	617	470	▲ 146	▲ 23.8%
経常利益	634	481	▲ 153	▲ 24.2%
親会社株主に帰属する 四半期純利益	361	274	▲ 86	▲ 24.0%

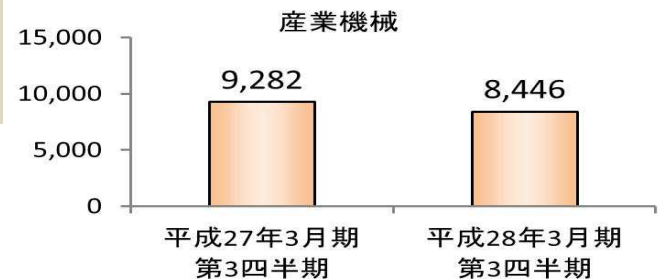
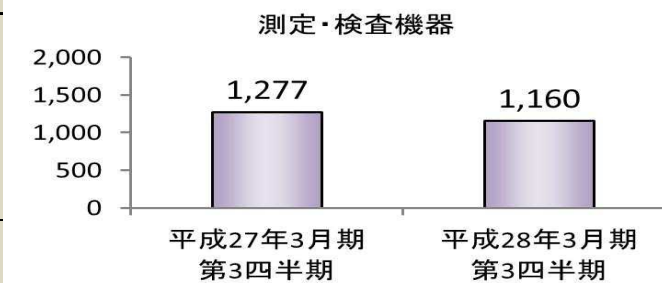
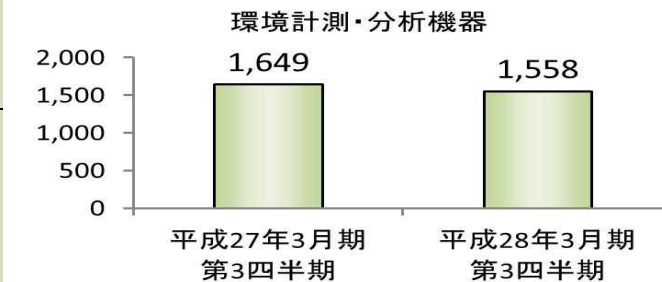
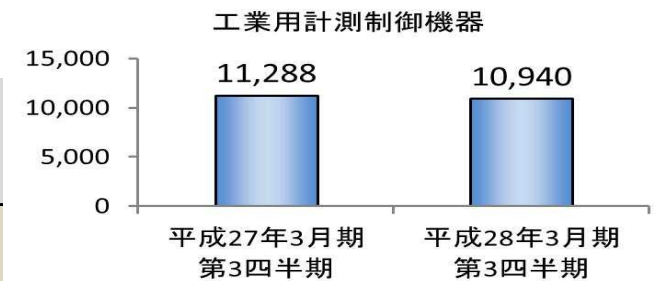


## 決算の概況

- 官公庁や建設業向け産業車両、鉄鋼製品製造業向け各種産業機械設備、船用機器製造業や電力供給業向け計測制御機器等の販売が堅調に推移したものの、化学品製造業、機械製造業、プラント・エンジニアリング他国内業界全般的に設備投資が低調で、前年同期比減収減益となりました。

# 品目別売上高

(単位:百万円)	平成28年3月期		増減要因
	第3四半期	前年同期比	
工業用計測制御機器	10,940	▲ 3.1%	船用業界や火力発電所向けに各種計測機器の売上が増加しましたが、プラント建設案件や公共インフラ向け案件を中心に設備投資が低調で、総じて販売が減少しました。
環境計測・分析機器	1,558	▲ 5.5%	当社が注力する水質管理機器や、鉄鋼業界において大気・ガス分析計の販売が堅調に推移しましたが、前年のような大型定期修繕による設備更新が一巡した為減少しました。
測定・検査機器	1,160	▲ 9.1%	老朽化設備に対する保安メンテナンス機器の販売や自動車部品製造業向けに検査装置の販売が伸長しましたが、前年のような大型検査装置の案件がなく減少しました。
産業機械	8,446	▲ 9.0%	路面清掃車をはじめ、高効率ポンプや省エネ照明器具、粉塵防止装置の販売が増加しましたが、メガソーラー案件が一巡し、関連付帯機器の販売が大幅減少しました。
合計	22,105	▲ 5.9%	



## 平成28年3月期 連結業績見通し

# 通期業績見通し



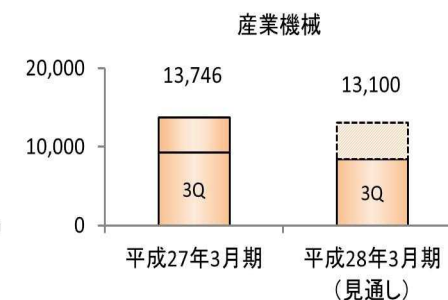
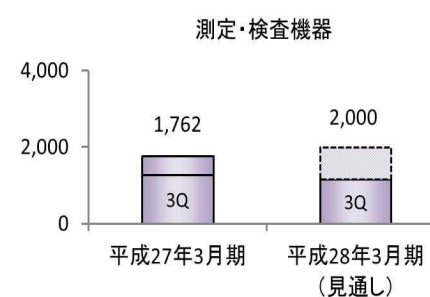
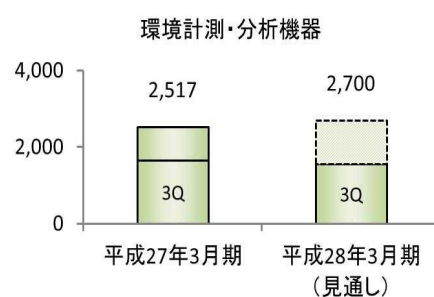
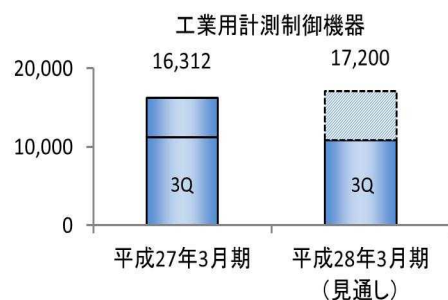
(単位:百万円)	平成27年3月期				平成28年3月期			
	第3四半期	前年同期比	通 期	前期比	第3四半期	前年同期比	通期(見通し)	前期比
売上高	23,498	+ 18.9%	34,338	+ 12.8%	22,105	▲ 5.9%	35,000	+ 1.9%
営業利益	617	+ 127.6%	1,008	+ 49.0%	470	▲ 23.8%	1,030	+ 2.1%
経常利益	634	+ 110.4%	1,030	+ 44.5%	481	▲ 24.2%	1,030	▲ 0.1%
親会社株主に帰属する 四半期(当期)純利益	361	+ 133.9%	584	+ 55.1%	274	▲ 24.0%	584	▲ 0.1%
1株当たり利益(円)	57.06	+ 134.0%	92.35	+ 55.2%	43.37	▲ 24.0%	92.27	—
総資産	19,365	+ 10.4%	21,758	+ 6.9%	19,351	▲ 0.1%	—	—
純資産	7,478	+ 7.2%	7,754	+ 7.8%	7,877	+ 5.3%	—	—
自己資本比率(%)	38.6	▲ 1.2	35.6	+ 0.3	40.7	+ 2.1	—	—

## 通期 業績見通し

- 通期の業績予想につきましては、現時点では平成27年5月12日に発表いたしました業績予想通りであります。

# 通期品目別売上高見通し

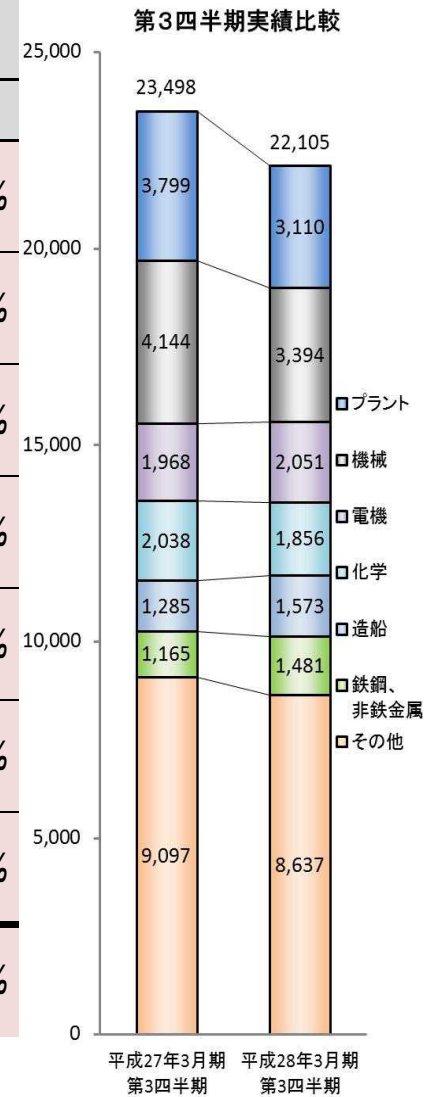
(単位:百万円)	平成27年3月期				平成28年3月期						進捗率 (対見通し)
	第3四半期	構成比	通期	構成比	第3四半期	構成比	前年同期比	通期(見通し)	構成比	前期比	
工業用計測制御機器	11,288	48.1%	16,312	47.5%	10,940	49.5%	▲ 3.1%	17,200	49.2%	+ 5.4%	63.6%
環境計測・分析機器	1,649	7.0%	2,517	7.3%	1,558	7.0%	▲ 5.5%	2,700	7.7%	+ 7.3%	57.7%
測定・検査機器	1,277	5.4%	1,762	5.2%	1,160	5.3%	▲ 9.1%	2,000	5.7%	+ 13.5%	58.0%
産業機械	9,282	39.5%	13,746	40.0%	8,446	38.2%	▲ 9.0%	13,100	37.4%	▲ 4.7%	64.5%
合計	23,498	100.0%	34,338	100.0%	22,105	100.0%	▲ 5.9%	35,000	100.0%	+ 1.9%	63.2%



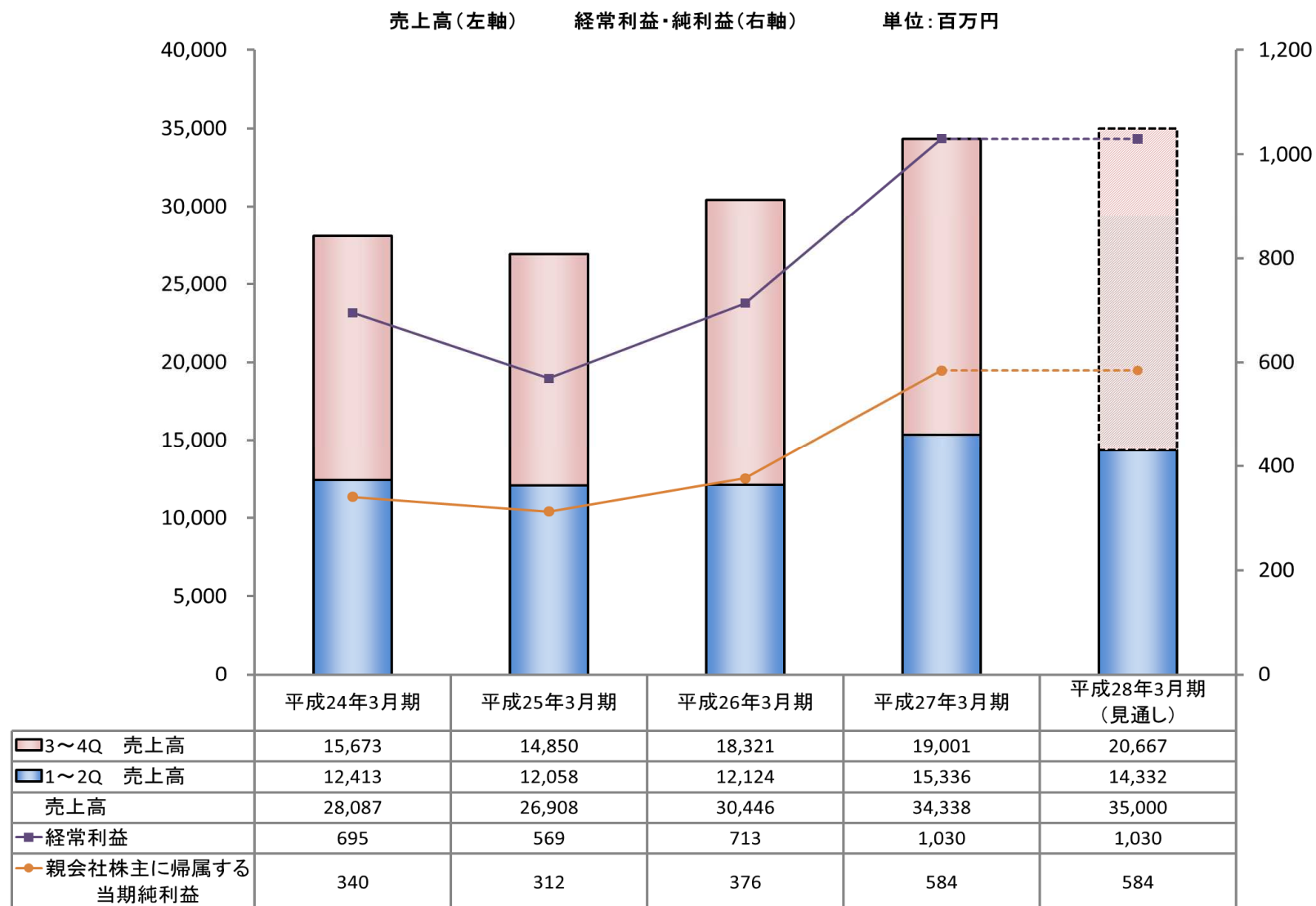


# 通期業界別売上高見通し

(単位:百万円)	平成27年3月期				平成28年3月期					
	第3四半期	構成比	通期	構成比	第3四半期	構成比	前年同期比	通期(見通し)	構成比	前期比
プラント	3,799	16.2%	5,672	16.5%	3,110	14.1%	▲ 18.1%	6,000	17.1%	+ 5.8%
機械	4,144	17.6%	5,172	15.1%	3,394	15.4%	▲ 18.1%	5,400	15.4%	+ 4.4%
電機	1,968	8.4%	2,880	8.4%	2,051	9.3%	+ 4.2%	3,000	8.6%	+ 4.2%
化学	2,038	8.7%	2,863	8.3%	1,856	8.4%	▲ 8.9%	3,000	8.6%	+ 4.8%
造船	1,285	5.5%	1,904	5.5%	1,573	7.1%	+ 22.4%	2,000	5.7%	+ 5.0%
鉄鋼・ 非鉄金属	1,165	5.0%	1,772	5.2%	1,481	6.7%	+ 27.1%	1,800	5.1%	+ 1.6%
その他	9,097	38.6%	14,072	41.0%	8,637	39.0%	▲ 5.1%	13,800	39.5%	▲ 1.9%
合計	23,498	100.0%	34,338	100.0%	22,105	100.0%	▲ 5.9%	35,000	100.0%	+ 1.9%



# 売上高・経常利益・純利益業績推移



※平成26年3月期第3四半期より、東武機器(株)を連結子会社としております。

## 本資料に関するお問い合わせ先



経営企画部

TEL: 06-6539-4816

E-Mail: [ir-info@eiwa-net.co.jp](mailto:ir-info@eiwa-net.co.jp)

URL: <http://www.eiwa-net.co.jp>

(注)この決算説明資料に記載されている売上高及び利益等の計画金額は、いずれも当社グループ会社の事業に関連する業界の動向についての見通しを含む国内及び諸外国の経済状況、並びに各種通貨間の為替レートの変動その他の業績に影響を与える要因についての現時点での入手可能な情報をもとにした見通しを前提としています。これらは、市況、競合状況、新規取扱商品の導入及びその成否等、多くの不確実な要因の影響を受ける為、実際の売上高及び利益等は、この資料に記載されている計画とは大きく異なる場合があります。本情報及び資料の利用は、利用者の判断によって行って下さいますようお願いいたします。本資料利用の結果生じたいかなる損害についても、当社は一切責任を負いません。