



au 沖縄セルラー
OKINAWA CELLULAR

2016年3月期 第3四半期決算資料

2016年2月8日





業績

修正業績予想

✓ 増収増益。

- 営業収益464億45百万円（前年同期比5.8%増）
- 営業利益 93億18百万円（前年同期比2.6%増）

✓ 上方修正し過去最高益更新を予想。

- 営業収益632億円（期初予想比5.3%増）
- 営業利益112億円（期初予想比3.7%増）



✓ 総契約数が前年同期比2.6%増。

- 2015年12月末契約数：636,300契約

auひかり ちゅら

✓ auひかりちゅら回線数が前年同期比21.7%増。

- 2015年12月末回線数：64,000回線



単位：百万円

連結	15.3期 (1-3Q) (A)	16.3期 (1-3Q) (B)	増減 (C=B-A)	増減率 (C/A)
営業収益	43,879	46,445	+2,566	+5.8%
営業費用	34,797	37,127	+2,330	+6.7%
営業利益	9,082	9,318	+236	+2.6%
(Margin)	(20.7%)	(20.1%)	(▲0.6P)	-
経常利益	9,122	9,360	+237	+2.6%
当期純利益*	5,979	6,322	+342	+5.7%

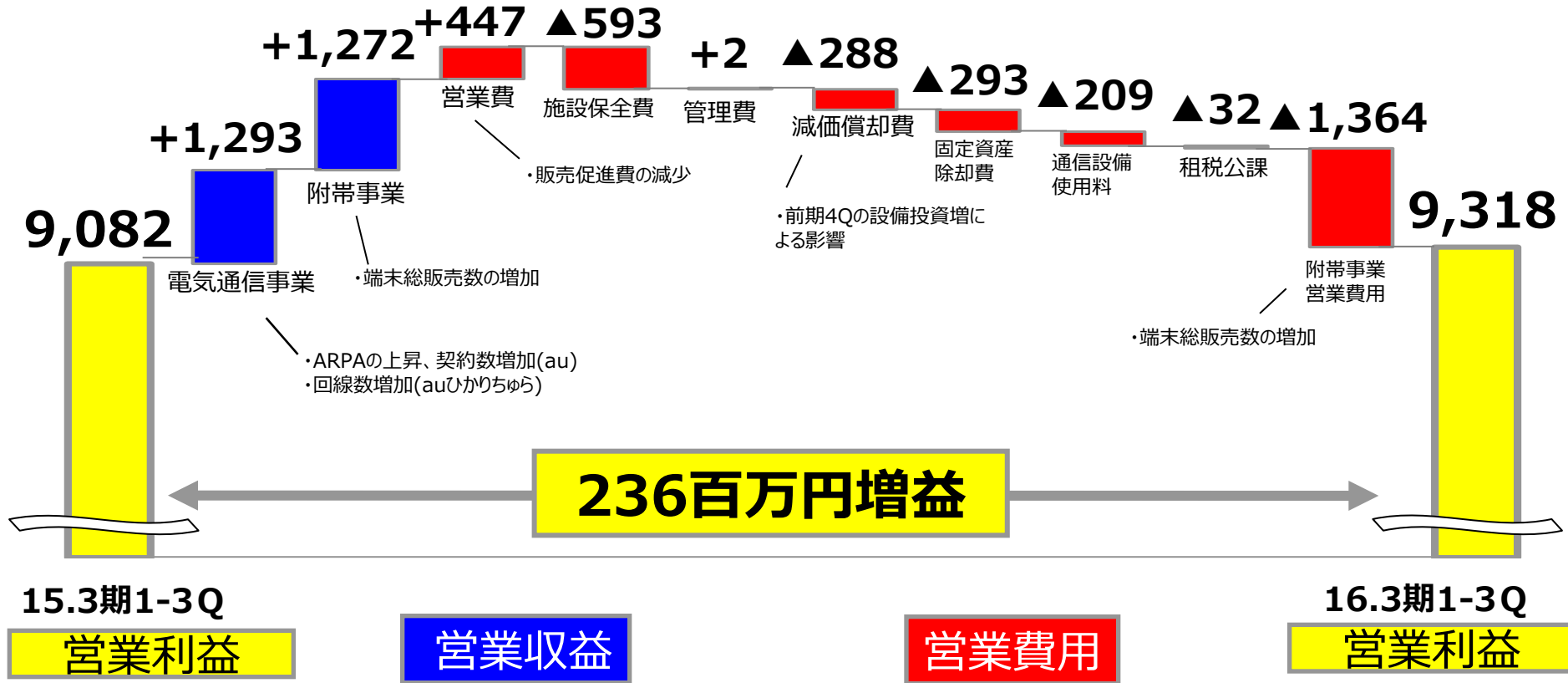
通期予想 (B')	進捗率 (B/B')	修正 通期予想 (2/8)
60,000	77.4%	63,200
49,200	75.5%	52,000
10,800	86.3%	11,200
(18.0%)	-	(17.7%)
10,800	86.7%	11,200
7,100	89.0%	7,500

*親会社株主に帰属する当期純利益

2,566百万円増収

2,330百万円コスト増

(単位：百万円)

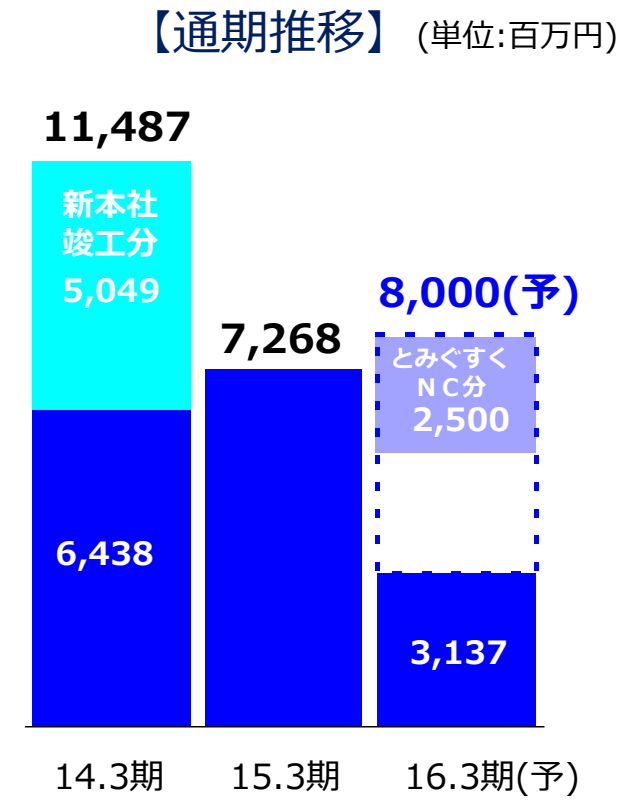
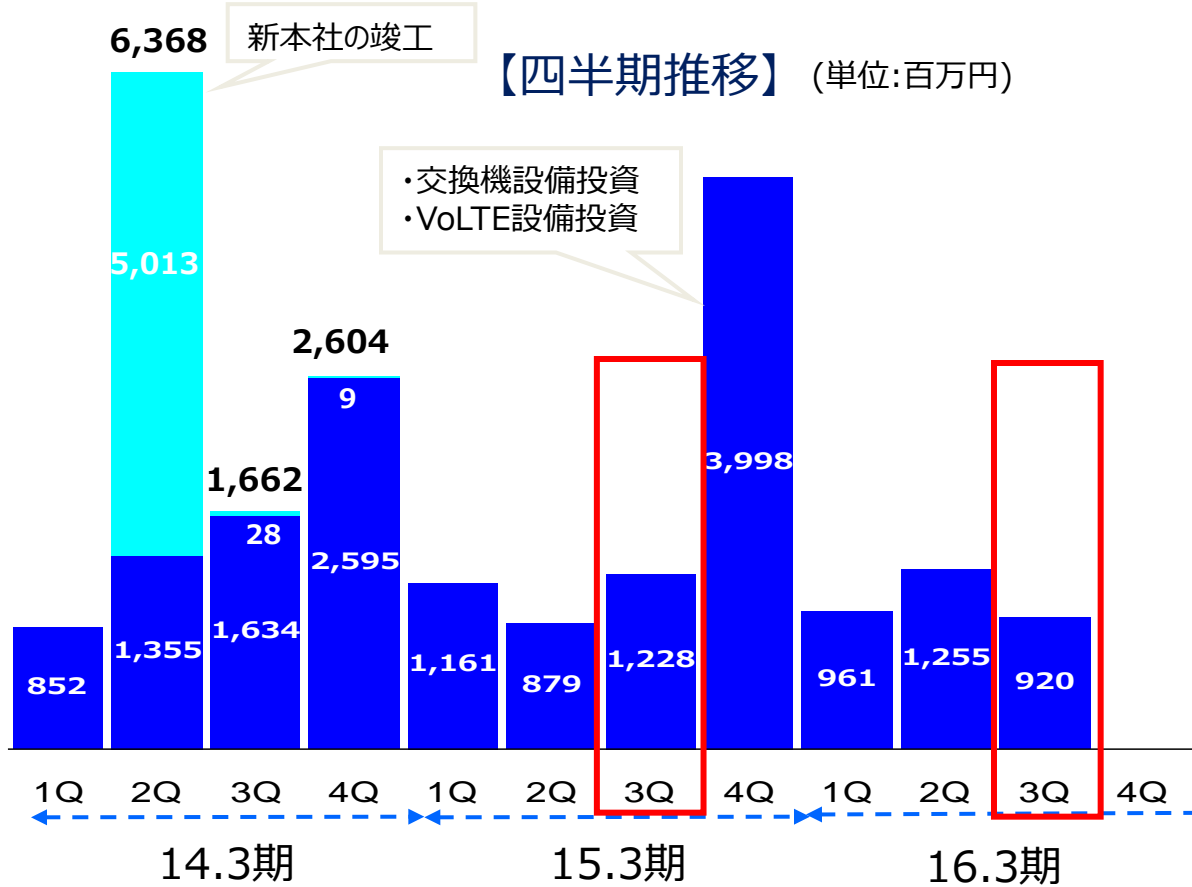


単位：百万円

連結	15.3期 (1-3Q) (A)	16.3期 (1-3Q) (B)	増減 (C=B-A)	増減率 (C/A)
フリーキャッシュフロー	2,331	2,951	+620	+26.6%
(関係会社への貸付増減額を除く)	(5,337)	(5,140)	(▲197)	-
EBITDA	13,238	14,022	+784	+5.9%
(Margin)	(30.2%)	(30.2%)	(±0P)	-
設備投資	3,270	3,137	▲132	▲4.1%

通期予想 (B')	進捗率 (B/B')	修正 通期予想 (2/8)
2,700	109.3%	3,100
(4,000)	-	(6,900)
17,200	81.5%	17,700
(28.7%)	-	(28.0%)
9,000	34.9%	8,000


■ 設備投資(3Q) は、概ね計画通りに推移 (前年同期比25.1%減)。





au



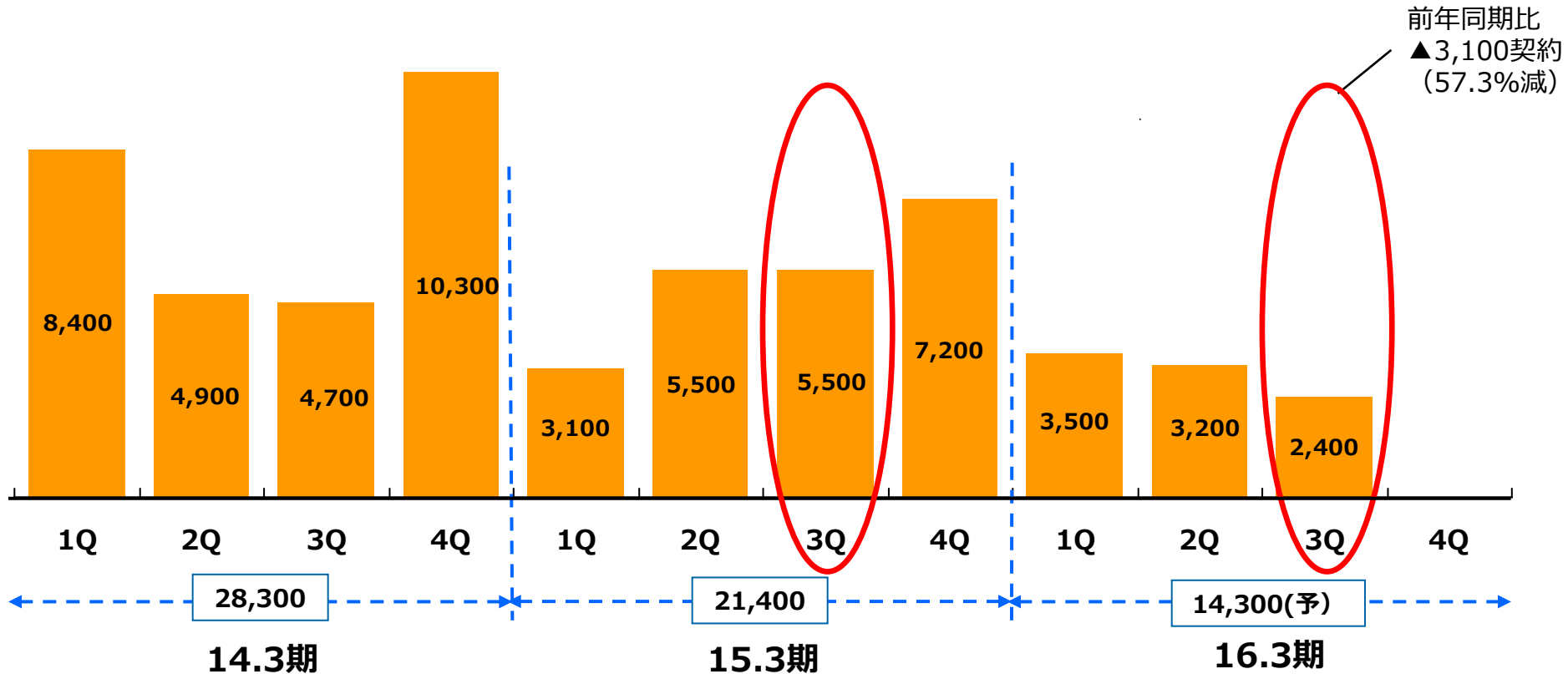
	15.3期 (1-3Q) (A)	16.3期 (1-3Q) (B)	増減 (C=B-A)	増減率 (C/A)
純増数	14,200	9,000	▲5,200	▲36.6%
総契約数	620,000	636,300	+16,300	+2.6%
携帯電話総販売数(台) *	135,200	137,900	+2,700	+2.0%
端末出荷台数(台) *	133,800	137,000	+3,200	+2.4%
総合ARPA (円) **	6,453	6,574	+121	+1.9%
内au通信ARPA**	6,214	6,297	+83	+1.3%
内付加価値ARPA**	239	277	+38	+15.9%

通期予想 (B')	進捗率 (B/B')	修正 通期予想 (2/8)
12,700	70.8%	14,300
640,000	-	641,600
171,200	-	200,000
166,600	82.2%	195,000
-	-	-
6,220	-	6,290
-	-	-

*データ専用端末、タブレット、モジュールを除く。

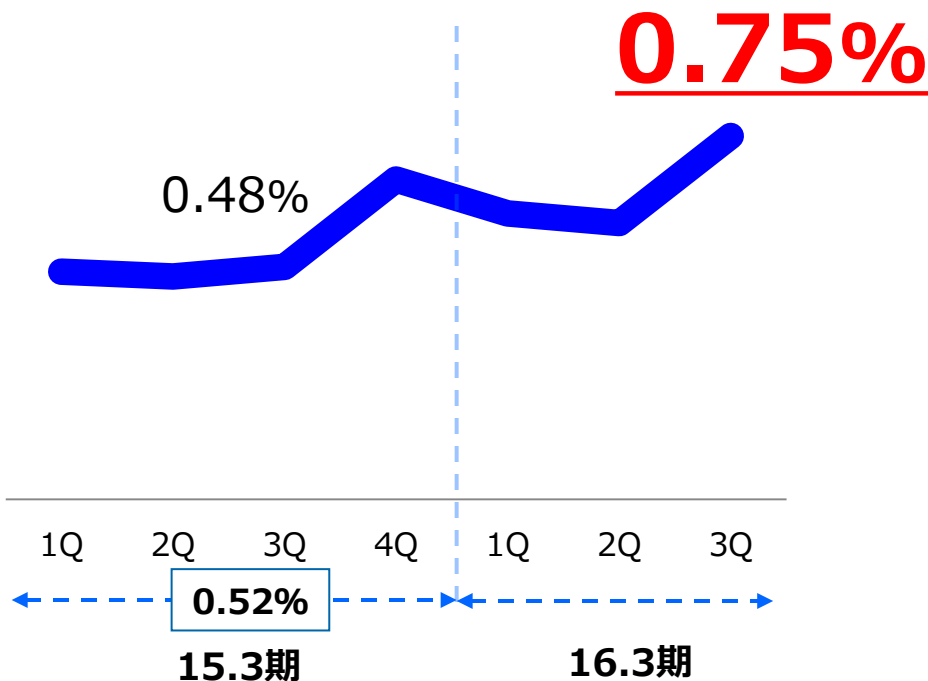
**MVNOおよびプリペイドを除く。

純増数は修正通期予想14,300に対し進捗率62.9%となり順調に推移。



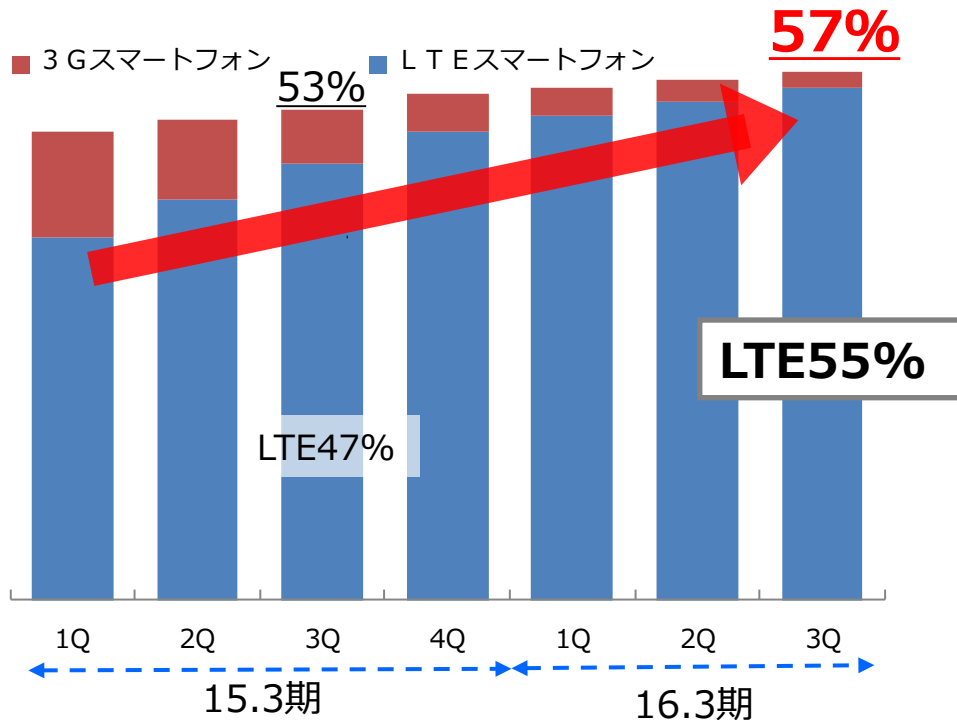
※四半期毎の実績値を百単位にて四捨五入。

解約率四半期推移



解約率は
前年同期比
0.27P上昇。

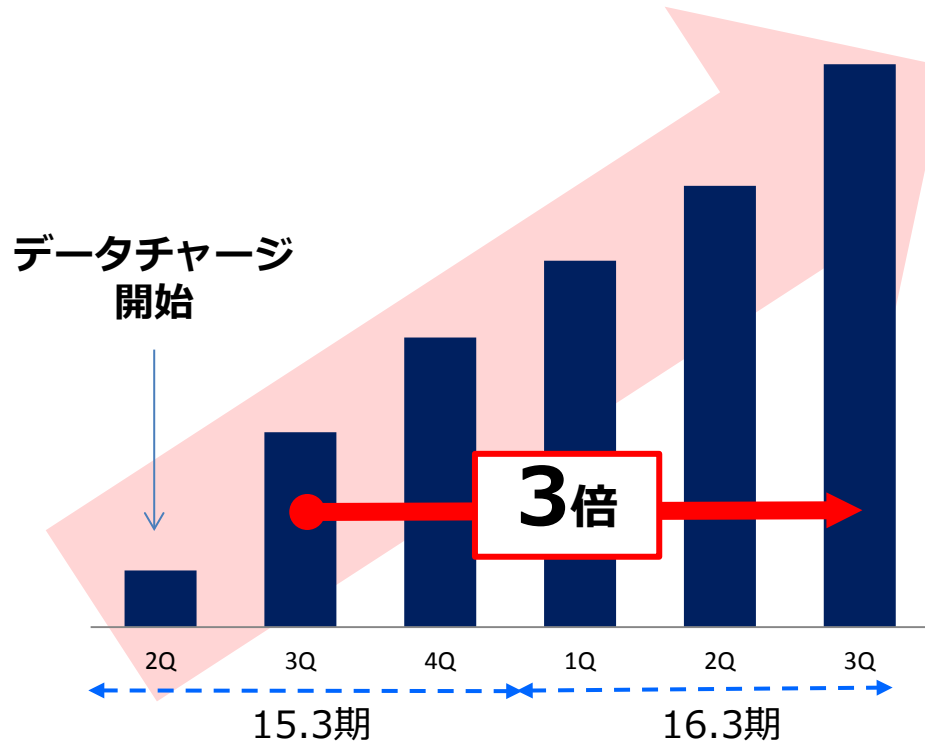
スマートフォン浸透率四半期推移



スマートフォン浸透率
⇒57%まで上昇。

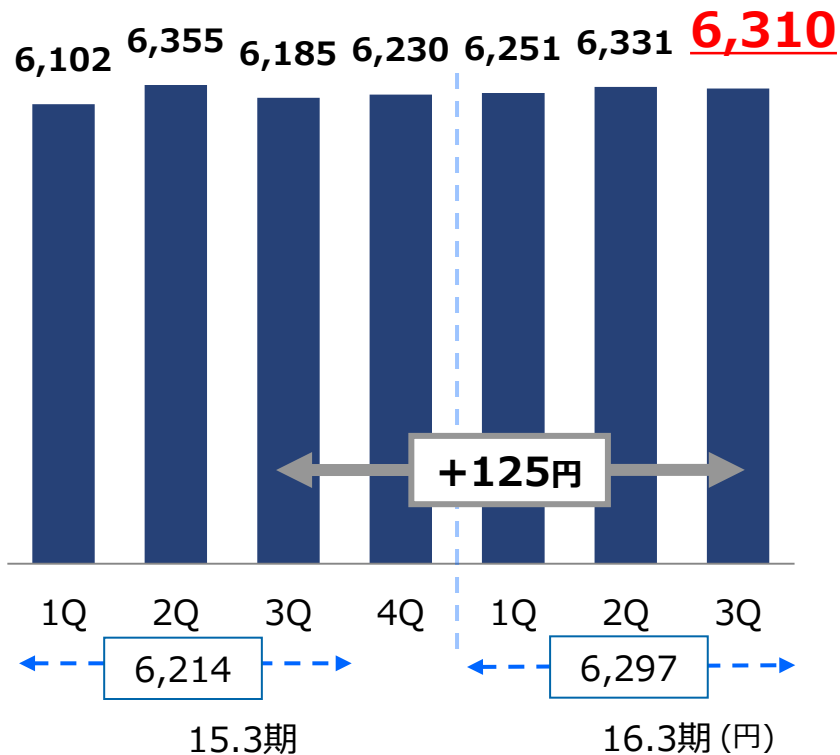
(分子) auスマートフォンまたはau LTEスマートフォン、
(分母) au契約数からデータ専用端末、タブレット、通信モジュールを除く。

データチャージの四半期推移



データチャージは、
前年同期比
3倍に拡大。

au通信ARPAの推移

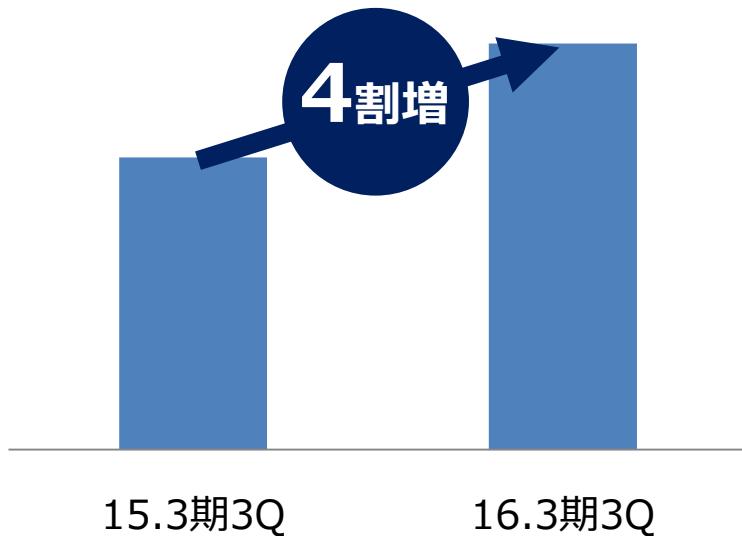


au通信ARPA(3Q)は
前年同期比2.0%増。

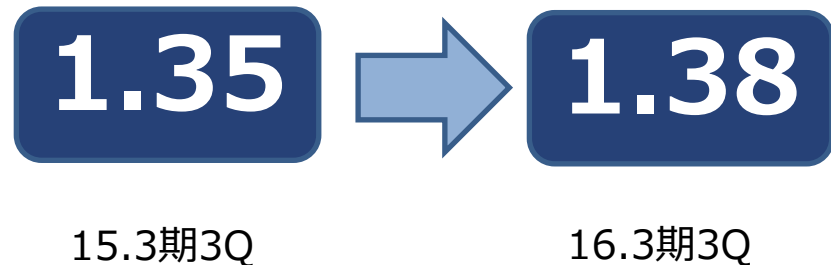
注) MVNOおよびプリペイドを除くモバイル通信料収入÷au契約者数

タブレットは前年同期比4割増。デバイス数も堅調に推移。

タブレット累計契約数



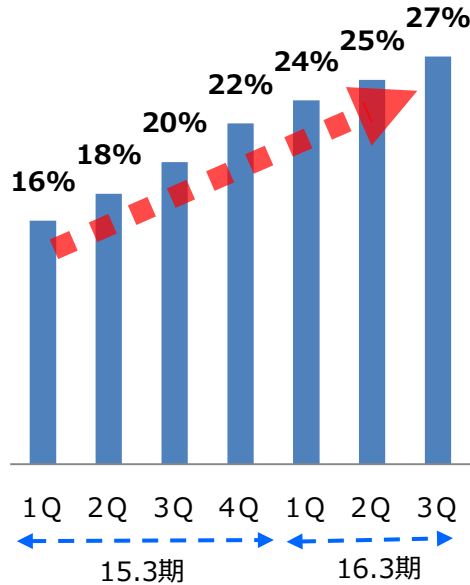
1人当たりモバイルデバイス数 (台)



注) プリペイド、MVNOを除く

auスマートバリュー、auWALLETは順調に拡大。
auスマートパスの伸びにより、付加価値ARPAは上昇。

auスマートバリュー浸透率 (%)



auスマートパス会員数 (人)


258,200人
(YOY **13.4%**増)
16.3期3Q

au WALLET (件)

317,000件
(YOY **1.9**倍)

16.3期3Q累計申込み数

付加価値ARPA (円)



auスマートバリュー浸透率* (分子) auスマートバリュー契約数 (円/人) (分母) au契約数からデータ専用端末、モバイルを除く。

付加価値ARPA = 付加価値ARPA対象収入 (決済手数料収入 + 自社サービス他収入) ÷ au契約者数

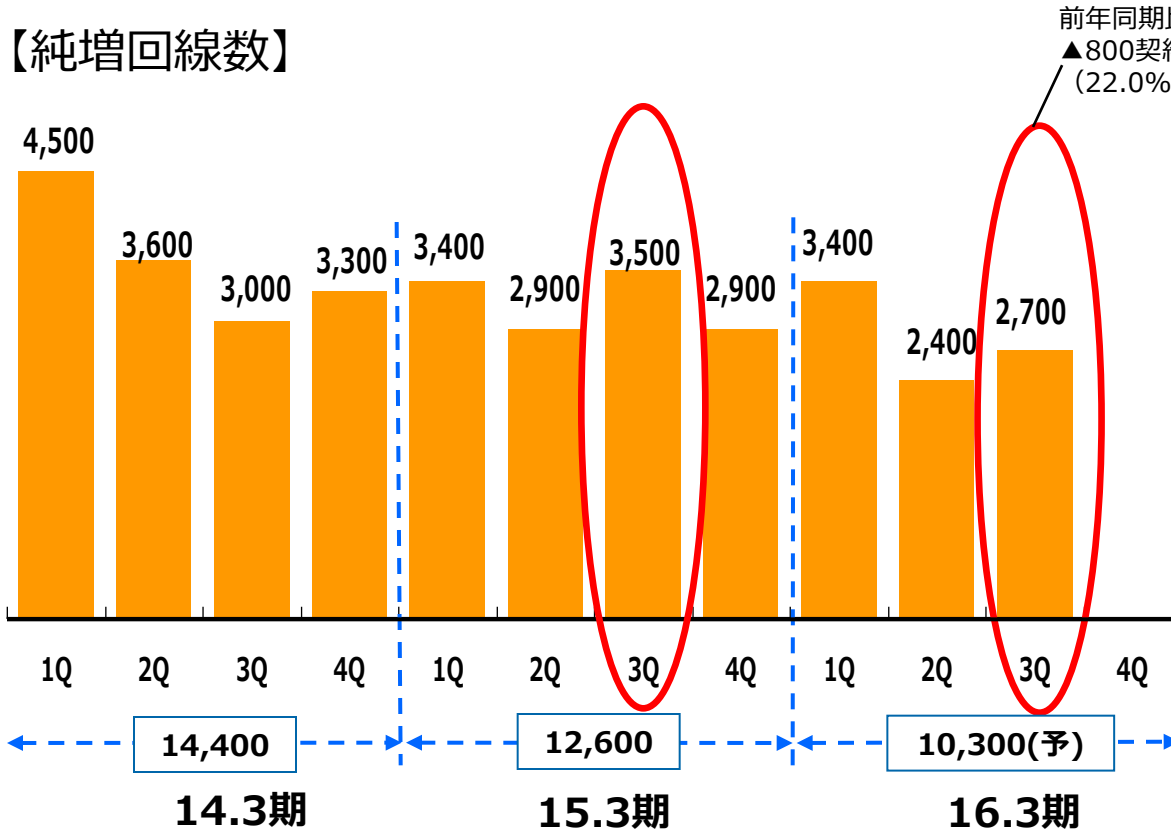
auひかり ちゅら

auひかり ちゅら	15.3期 (1-3Q) (A)	16.3期 (1-3Q) (B)	増 減 (C=B-A)	増減率 (C/A)
純増回線数	9,800	8,600	▲1,200	▲12.6%
累計回線数	52,600	64,000	+11,400	+21.7%
ARPU (円)	4,992	4,992	±0	±0%

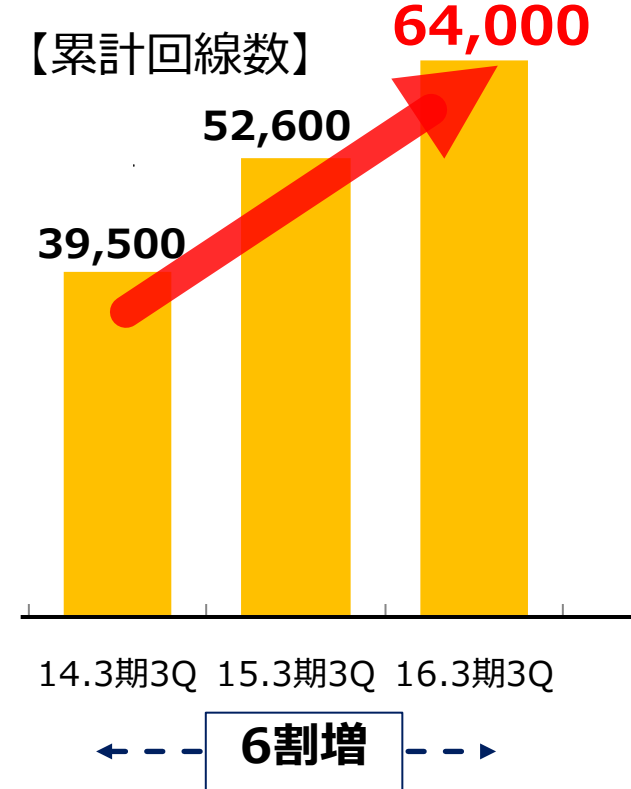
通期予想 (B')	進捗率 (B/B')	修正 通期予想 (2/8)
9,200	92.9%	10,300
64,600	-	65,700
-	-	-

10月に伊江島にサービスエリアを拡大し、純増は順調に推移。

【純増回線数】



【累計回線数】



その他のご報告



12月第2工場が稼働。リウボウストア様向けに販売を開始。



価格が安定

無農薬栽培



県内で販売される野菜の産地別構成（当社調べ）



安心・安全で高品質な野菜を安定供給することで**沖縄**の“食生活”を下支えし、地元に貢献。

1年365日台風でも稼働



2015年12月「石垣島CLIP」を開設し、地域観光を活性化。



石垣島CLIP

石垣島CLIP について

石垣島と沖縄CLIPのコラボページ「石垣島CLIP」を2015年12月に開設。

豊かなグラデーションの海に囲まれ、年間100万人余りの観光客が訪れる石垣島。でも景観以外の魅力に、どれだけの人が気づいてくれているんだろう…そんな不安と同時に、石垣島をじっくり知ってほしいという思いから石垣島CLIPが作られました。

沖縄CLIPのフォトライターが取材し記事にすることで、より深く地域の魅力を発信し、石垣島の観光活性化を目指します。

- POINT!** 沖縄CLIPのフォトライターが地域の魅力を発信！
- POINT!** 約50万人の、国内/外の沖縄ファンへ地域をPR！
- POINT!** ページ開設後は、常時掲載されるので継続的に地域の魅力を発信することが可能！



	11.3月期 【連結ベース】	12.3月期 【連結ベース】	13.3月期 【連結ベース】	14.3月期 【連結ベース】	15.3月期 【連結ベース】	16.3月期1-3Q 【連結ベース】
営業収益（百万円）	46,837	49,507	52,177	55,759	59,585	46,445
電気通信事業	35,595	35,170	35,717	39,149	41,807	32,466
附帯事業	11,242	14,337	16,459	16,610	17,778	13,979
営業利益（百万円）	8,599	8,473	9,130	9,159	10,331	9,318
【営業利益率】	[18.4%]	[17.1%]	[17.5%]	[16.4%]	[17.3%]	[20.1%]
設備投資【竣工ベース】（百万円）	7,026	6,052	8,036	11,487	7,268	3,137
フリーキャッシュフロー（百万円）	1,820	3,113	3,219	3,030	2,495	2,951
【関係会社への貸付金増減額を除く】	[2,319]	[1,202]	[▲178]	[1,623]	[6,031]	[5,140]
有利子負債残高（百万円）	2,680	2,085	1,543	1,500	1,159	901



au 沖縄セルラー

OKINAWA CELLULAR

お問い合わせ先
沖縄セルラー電話株式会社
経営管理部 経営企画グループ
TEL : 098-951-0639
E-mail : oct-ir@au-mobile.com

この配布資料に記載されている業績予想及び契約数予想等はいずれも、当社が現時点で入手可能な情報を基にした予想値であり、これらは経済環境、競争状況、新サービスの成否などの不確実な要因の影響を受けます。従って、実際の業績及び契約数は、この配布資料に記載されている予想とは大きく異なる場合がありますことをご承知おきください。