



# 平成28年3月期第3四半期 決算補足説明資料

(平成28年3月期第3四半期決算概況等)


---

2016年2月9日

「光と電波」情報通信・デジタル家電を支える

株式会社 **昭和真空**

証券コード: 6384 東証JASDAQ



# 第3四半期決算概況

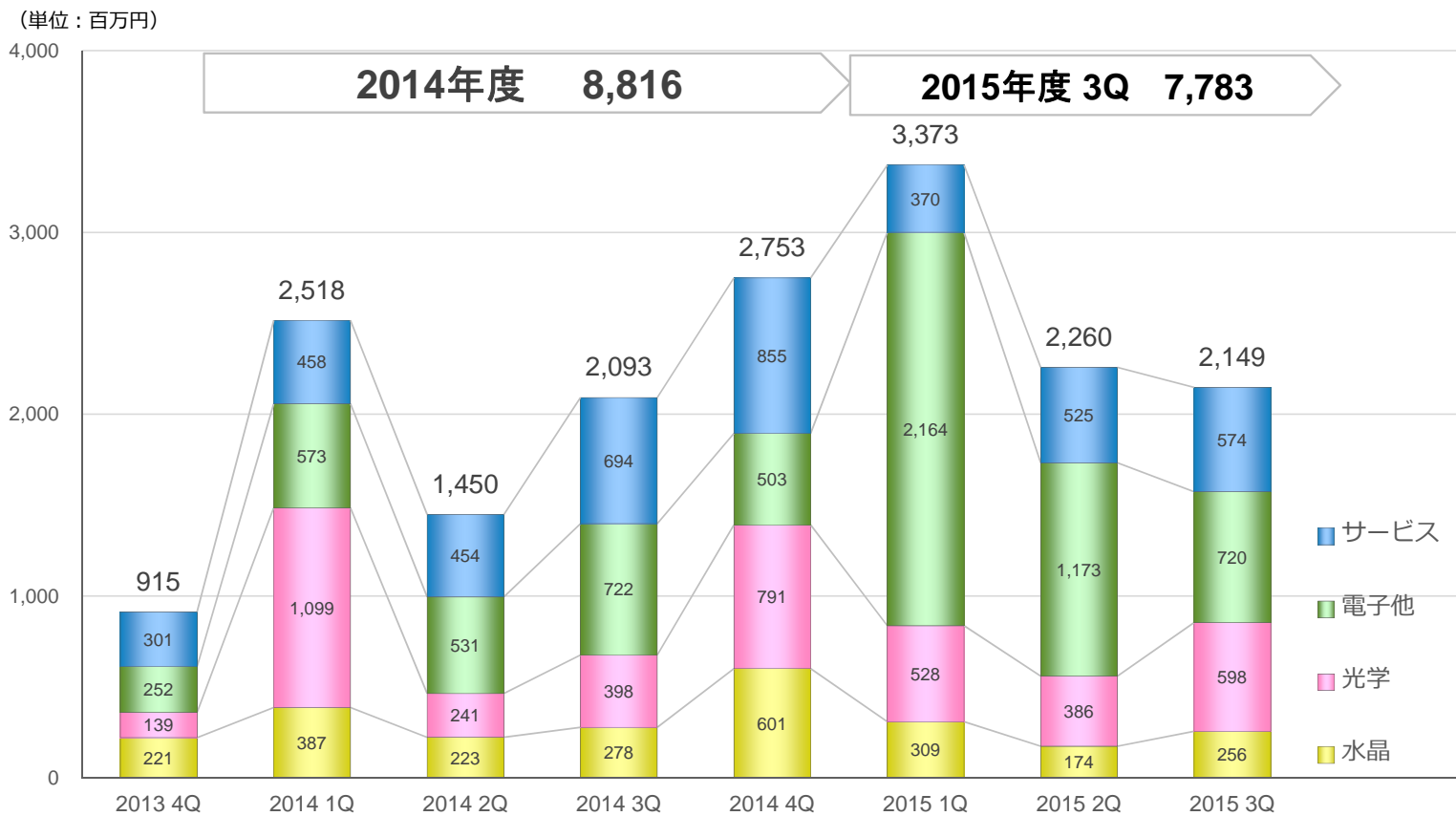
---

# 第3四半期経営成績の概況 (連結)

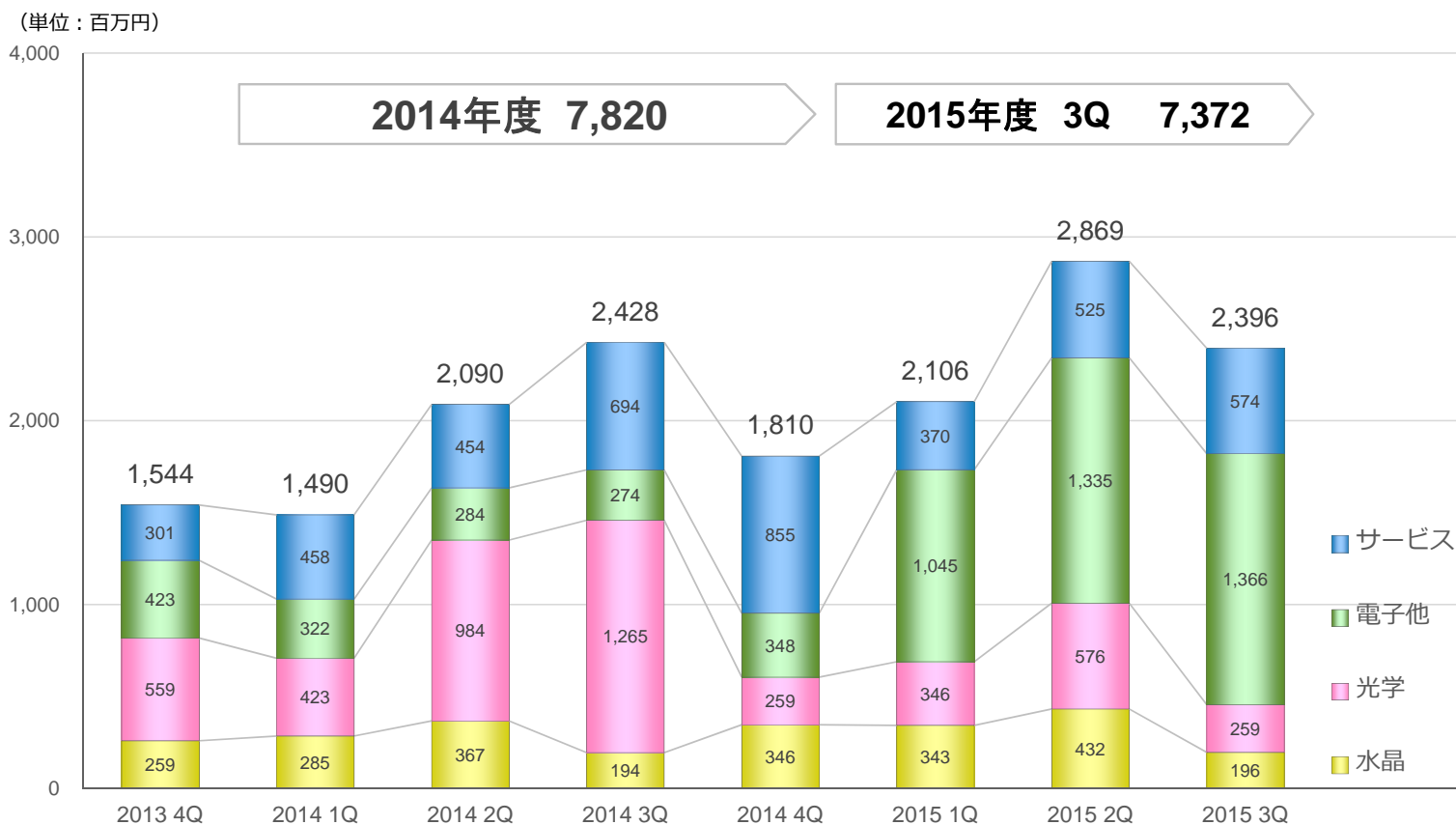


(百万円)	2014年度		2015年度			
	3 Q 実績		3 Q 実績		対前期	
	金額	百分比	金額	百分比	増減額	率
受注高	6,063	—	7,783	—	1,720	28.4%
売上高	6,009	100.0%	7,372	100.0%	1,363	22.7%
営業利益	364	6.1%	1,034	14.0%	670	183.8%
経常利益	413	6.9%	1,002	13.6%	588	142.2%
当期純利益	413	6.9%	959	13.0%	546	132.2%

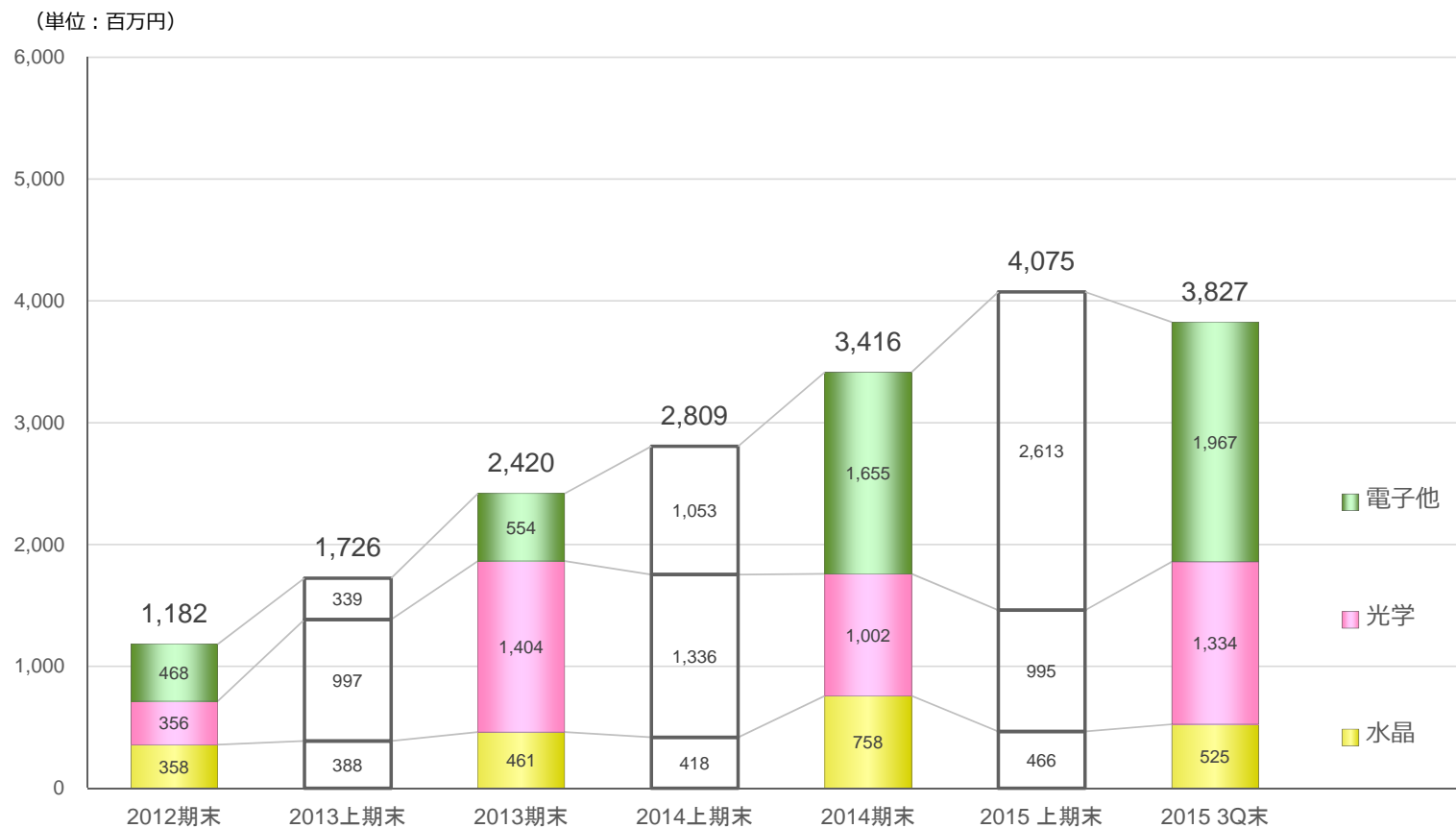
# 受注高品目別推移 (四半期、連結)



# 売上高品目別推移 (四半期、連結)



# 受注残品目別推移 (連結)



# 2015年度 第3四半期まとめ



- ① スマホ向け圧電電子部品用装置  
受注は堅調に推移するもやや一服感
- ② 量産効果・生産効率向上に伴う利益改善進む
- ③ 国内光学部品メーカーからの受注実る
- ④ デバイスメーカーの次世代製品への取り組み  
積極姿勢継続、当社への依頼実験多数



# 業績の見通し及び今後の展望

---



# 2015年度 通期業績予想 (連結)

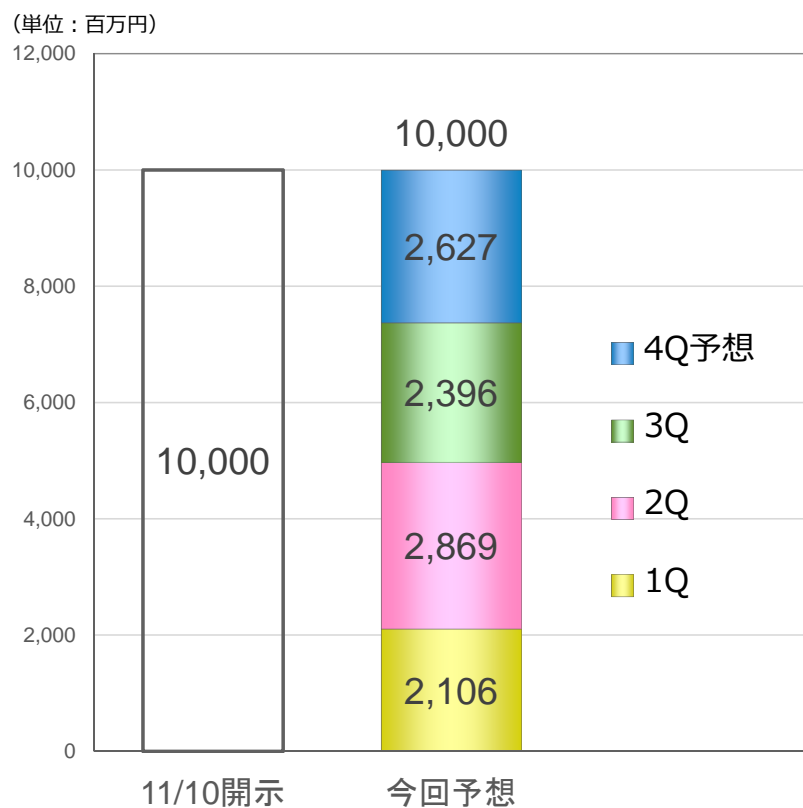


(百万円)				4Q 予想	通期 予想	前回開示 (11/10)
	上期 実績	3Q 実績	3Q累計 実績			
売上高	4,976	2,396	7,372	2,627	10,000	10,000
営業利益	599	435	1,034	45	1,080	1,030
経常利益	579	422	1,002	47	1,050	1,000
当期純利益	565	393	959	30	990	970

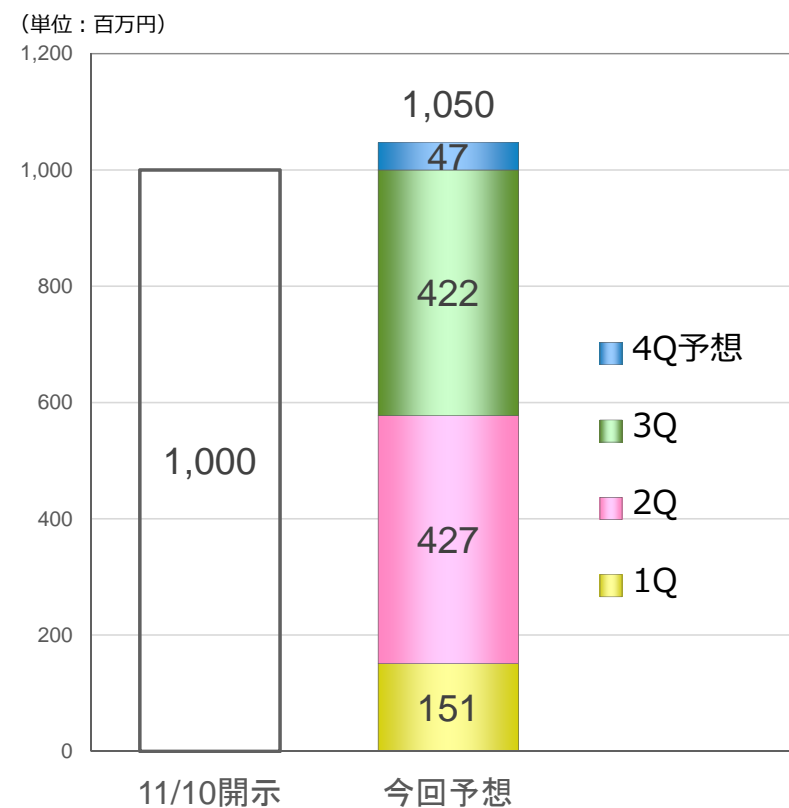
# 通期業績予想（売上&経常利益）連結



## 売上高



## 経常利益



## 第4四半期の状況認識



- ① 圧電部品用装置の売上比率が下がる
- ② 利益率が低い装置案件が含まれる
- ③ 期末計上費用など 固定費負担が高まる
- ④ 開発計画の促進により開発費用が増える
- ⑤ 通期売上高 **100**億円 土約**2%**以内と予想する
- ⑥ 通期経常利益 **10**億円 土約**10%**以内と予想する

当社グループを取り巻く市場動向を踏まえ、今後の業績推移につきましては、より慎重に注視し、連結業績数値に見直しが必要と判断した場合には、速やかに開示します。

## 《注意事項》

本資料に記載されている将来の業績に関する見通しは、公表時点で入手可能な情報に基づく将来の予測であり、潜在的なリスクや不確定要素を含んだものです。

そのため、実際の業績はさまざまな要素により、記載された見通しと大きく異なる結果となり得ることをご承知おき願います。



株式会社 昭和真空  
SHOWA SHINKU CO., LTD.