

# 2015年12月期 通期決算説明会

**GMO** CLOUD

STOCK CODE : 3788

代表取締役社長 青山 満  
専務取締役 閑野 倫有

## 当資料取扱上のご注意

本資料に記載された内容は、2016年 2月9日現在において、一般的に認識されている経済・社会等の情勢ならびに当社が合理的と判断した一定の前提に基づいて作成されておりますが、経営環境の変化等の事由により、予告なしに変更される可能性があります。

## 1. GMOクラウド会社概要

## 2. 2015年12月期通期決算概要

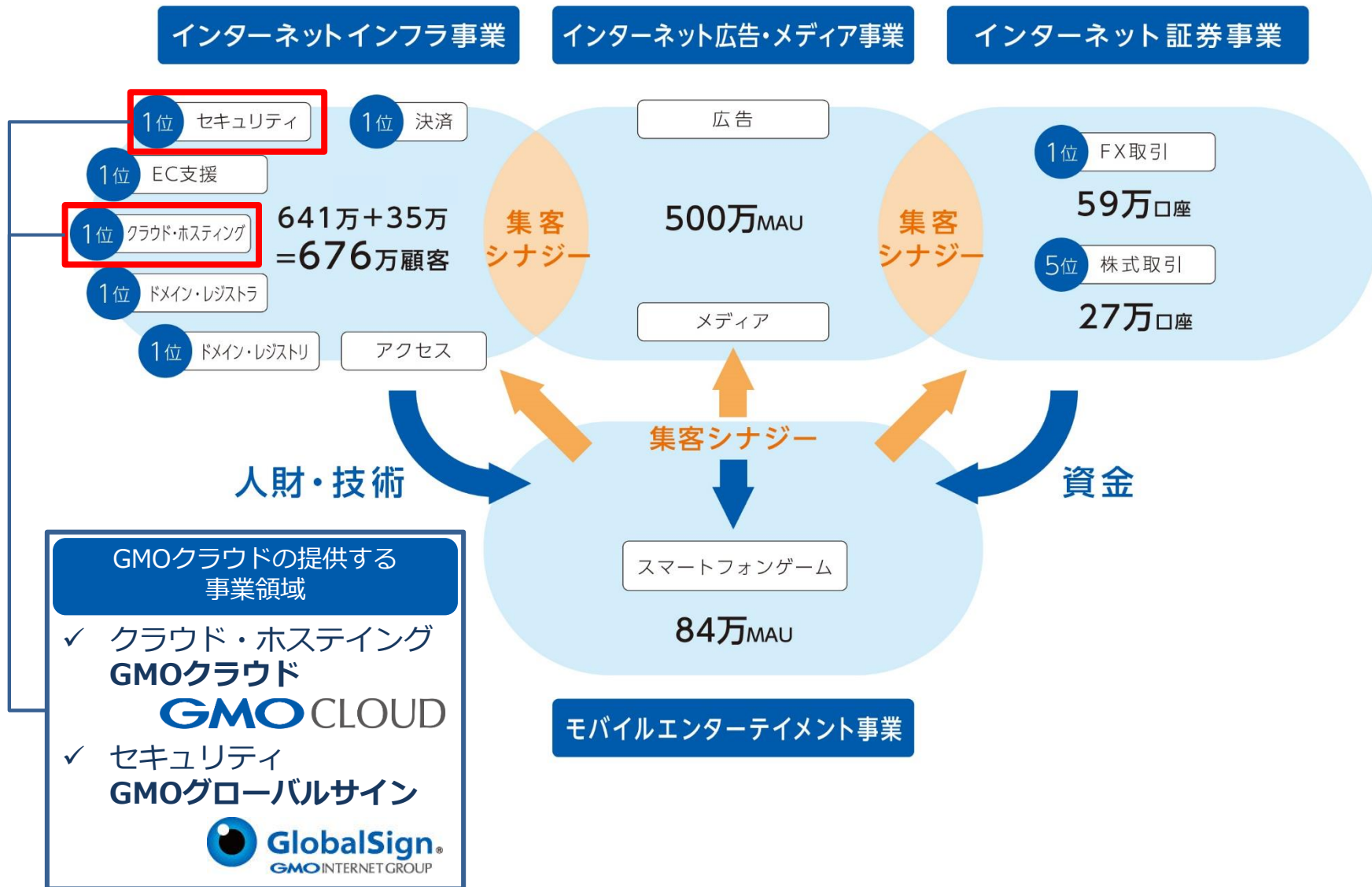
## 3. 事業概況

- ✓ クラウド・ホスティング事業
- ✓ セキュリティ事業
- ✓ IAM事業
- ✓ ソリューション事業

# 1. GMOクラウド会社概要

---

|       |  |
|-------|--|
| 会社名   | GMOクラウド株式会社  |
| 証券コード | 3788 (東証一部)  |
| 設立    | 1997年 5 月 株式会社アイル  |
| 事業内容  | 総合インターネットサービスの提供   |
| 主力事業  | クラウド・ホスティング事業 (クラウドサービス・ホスティングサービス)<br>セキュリティ事業 (電子認証サービス)<br>I A M 事業 (ID一元管理・フェデレーションプラットフォーム)<br>ソリューション事業 (Webソリューション、翻訳特化クラウドソーシング、ネットワークエンジン、エネルギーマネジメント、電子契約) |
| 親会社   | GMOインターネット株式会社 (東証一部: 9449) 被持株比率51.3%<br>* 2001年5月 GMOインターネットグループへ参加  |
| 子会社   | 16社 連結14社(国内6社、海外8社) 非連結1社、持分法1社 (2015年12月末現在)   |
| 従業員数  | 連結728名 (2015年12月末現在)   |



## 【インターネットの安全を支える】

1. 安全なクラウド基盤の提供  
(クラウド・ホスティング事業)
2. 電子認証により、通信（取引）を守る  
(セキュリティ事業)
3. ID管理により、利用者の入り口を守る  
(IAM事業)

## 【企業のクラウド利用を支える・便利にする】

4. 「O2Oアプリ」「翻訳特化クラウドソーシング」  
「ネットワークエンジン」  
「エネルギーマネジメント」「電子契約」  
(ソリューション事業)

## 2. 2015年12月期 通期決算概要

---



## クラウド・ホスティング事業

- 国内事業強化のための組織再編
- クラウド受注好調ながら海外事業売却による売上減

## セキュリティ事業

- 前期比20.8%増収、12.4%増益
- 特殊要因により海外SSL発行枚数 前年同期比5.8倍増加
- 電子証明書の高速発行を可能にするための設備投資

## IAM事業

- サービス開発遅延、のれん償却負担重く計画比マイナス

## ソリューション事業

- O2O集客支援アプリ順調に提供先獲得
- 電子契約サービス、エネルギーマネジメント事業に積極投資

## 2015年 通期連結決算概要[累計比較]

## クラウド事業海外子会社売却により、予想比売上減少 IAM事業想定を遅れる進捗、のれん費用が重くのしかかる

| 単位：百万円          | 2014年通期<br>実績 | 2015年通期<br>予想 | 2015年通期<br>修正予想※ | 2015年通期<br>実績 | 前年同期比  |
|-----------------|---------------|---------------|------------------|---------------|--------|
| 売上高             | 10,490        | 11,550        | 11,322           | 11,278        | +7.5%  |
| 営業利益            | 850           | 800           | 471              | 480           | -43.5% |
| 経常利益            | 920           | 780           | 548              | 559           | -39.2% |
| 当期純利益           | 500           | 460           | 326              | 327           | -34.6% |
| 1株あたり<br>純利益(円) | 42.96         | 39.54         | 28.00            | 28.10         | —      |

※2016年1月28日に通期業績予想を修正発表いたしました

## 2015年 四半期別連結決算概要[四半期比較]

## セキュリティ事業の売上・利益が堅調推移 4Qクラウド・ホスティング事業の一部のれん償却終了効果

| 単位：<br>百万円 | 2014年<br>4Q | 2015年<br>1Q | 2015年<br>2Q※1 | 2015年<br>3Q※2 | 2015年<br>4Q※3 | 前四半期比   |
|------------|-------------|-------------|---------------|---------------|---------------|---------|
| 売上高        | 2,773       | 2,783       | 2,836         | 2,661         | 2,997         | +12.6%  |
| 営業利益       | 174         | 125         | 90            | 23            | 240           | +915.6% |
| 経常利益       | 190         | 191         | 125           | 23            | 219           | +823.8% |
| 四半期<br>純利益 | 65          | 79          | 232           | -61           | 76            | - %     |

※1. セキュリティ事業環璽信息科技有限公司（上海）有限公司を連結開始

※2. GMOクラウドアメリカ、GMOクラウドシンガポールは会社売却、2015年3Q連結対象外

※3. セキュリティ事業GMO GlobalSign インドを連結開始

## 2015年 通期セグメント情報 [累計比較]

| 売上高※1                 |        |        | 百万円       | 営業利益※1                |       |       | 百万円       |
|-----------------------|--------|--------|-----------|-----------------------|-------|-------|-----------|
| セグメント                 | 2014年  | 2015年  | 前年<br>同期比 | セグメント                 | 2014年 | 2015年 | 前年<br>同期比 |
| クラウド・<br>ホスティング<br>※2 | 5,971  | 5,736  | -3.9%     | クラウド・<br>ホスティング<br>※2 | 201   | 208   | +3.7%     |
| セキュリティ<br>※3          | 3,644  | 4,401  | +20.8%    | セキュリティ<br>※3          | 740   | 832   | +12.4%    |
| I A M                 | 77     | 214    | +178.4%   | I A M                 | -37   | -473  | -         |
| ソリューション               | 949    | 1,087  | +14.6%    | ソリューション               | -54   | -88   | -         |
| 消去又は<br>全社            | -151   | -162   | -         | 消去又は<br>全社            | 1     | 0     | -         |
| 連結計                   | 10,490 | 11,278 | 7.5%      | 連結計                   | 850   | 480   | -43.5%    |

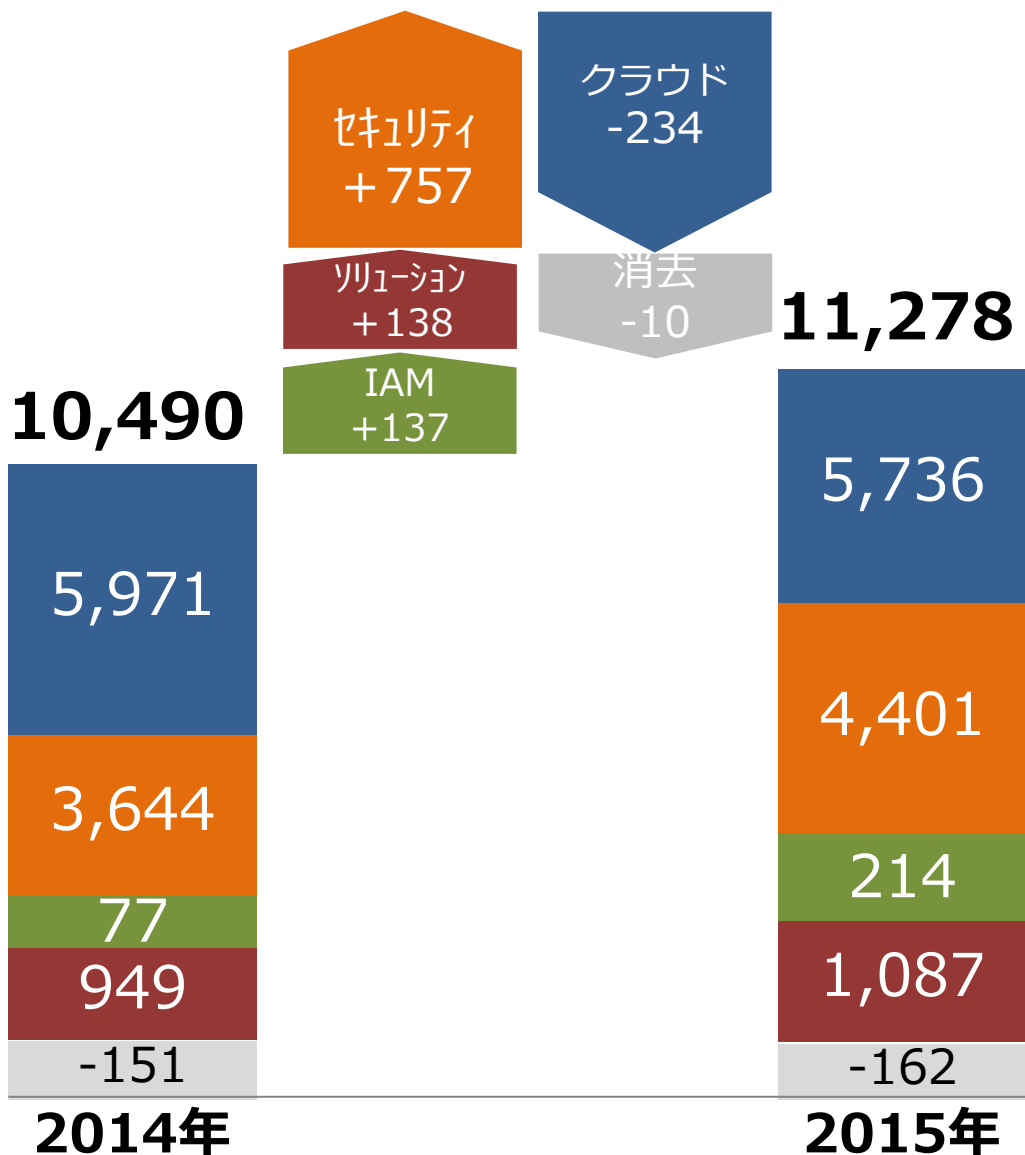
※1. 2014年の数値については、2015年実施のセグメント間の組替えを遡及修正済み

※2. 2015年3Qから、GMOクラウドアメリカ、GMOクラウドシンガポールを会社売却し、連結対象外

※3. 2015年度よりセキュリティ事業の数値については、環璽信息科技有限公司（上海）有限公司及びGMO GlobalSign インドを含む

# 連結売上高 セグメント別増減要因 [年度比較]

(単位：百万円)



## クラウド・ホスティング事業

5,736百万円(前年比 3.9%減)  
 ⇒クラウドサービスは堅調推移するものの既存ホスティング減少傾向  
 事業売却により約165百万円減少

## セキュリティ事業

4,401百万円(前年比20.8%増)  
 ⇒海外を中心に売上堅調推移  
 エンタープライズ売上増加により、  
 発行枚数増加

## IAM事業

214百万円 (前年比178.4%増)  
 ⇒2014年は第4四半期より事業開始

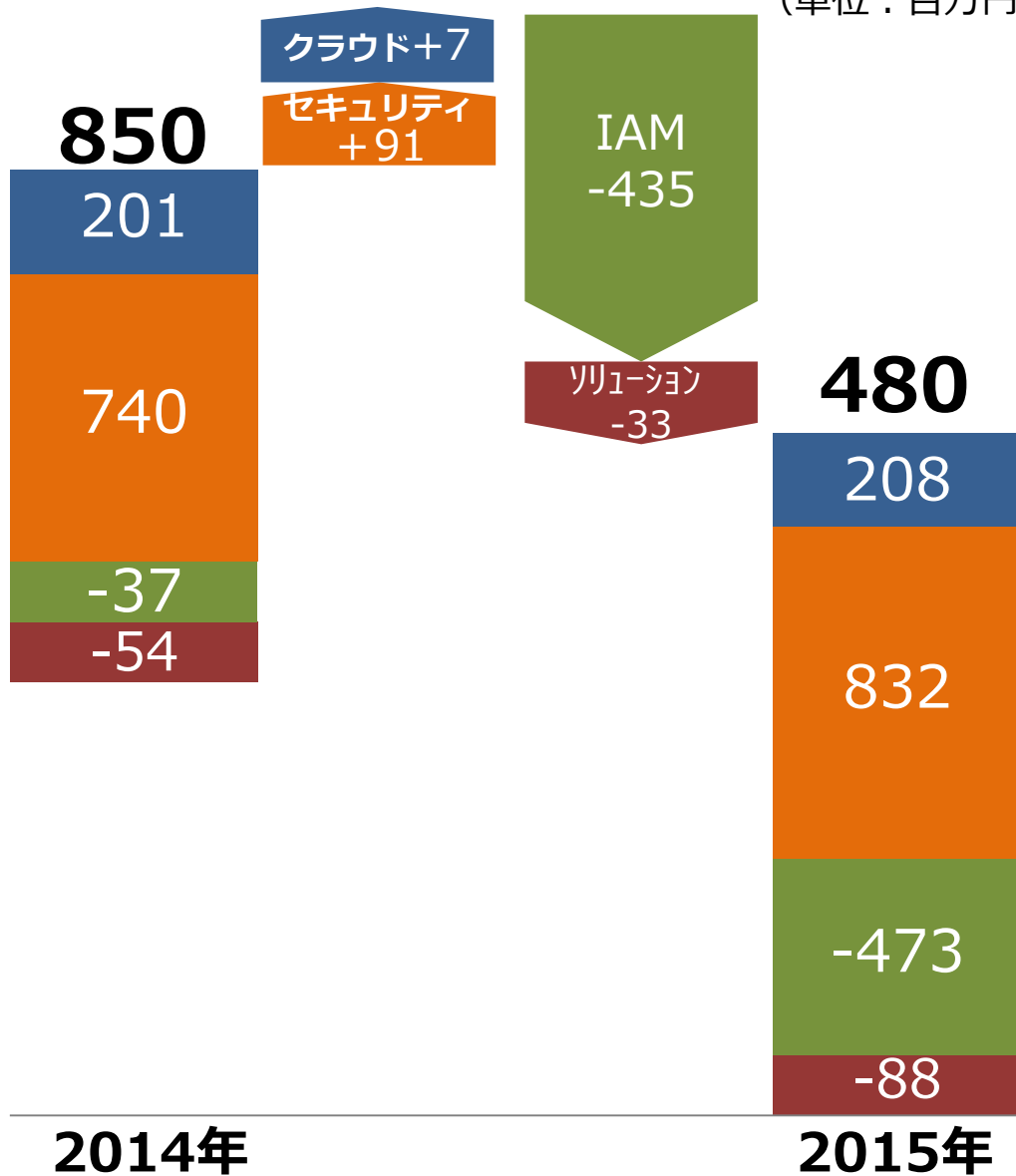
## ソリューション事業

1,087百万円(前年比14.6%増)  
 ⇒エナジーモニターの初期設定費用  
 機器販売により売上増加

※2014年の数値については、2015年実施のセグメント間の組替えを遡及修正済み

# 連結営業利益 セグメント別増減要因 [年度比較]

(単位：百万円)



## クラウド・ホスティング事業

208百万円(前年比3.7%増)

⇒売上高減少があったものの、一部のれん償却終了により増益

## セキュリティ事業

832百万円(前年比12.4%増)

⇒売上が増加したため、認証局リニューアル費用を吸収の上増益

## IAM事業

-473百万円

⇒事業進捗遅れとのれん償却の影響

## ソリューション事業

-88百万円

⇒新規事業開始による費用負担  
ホームページ制作事業の赤字

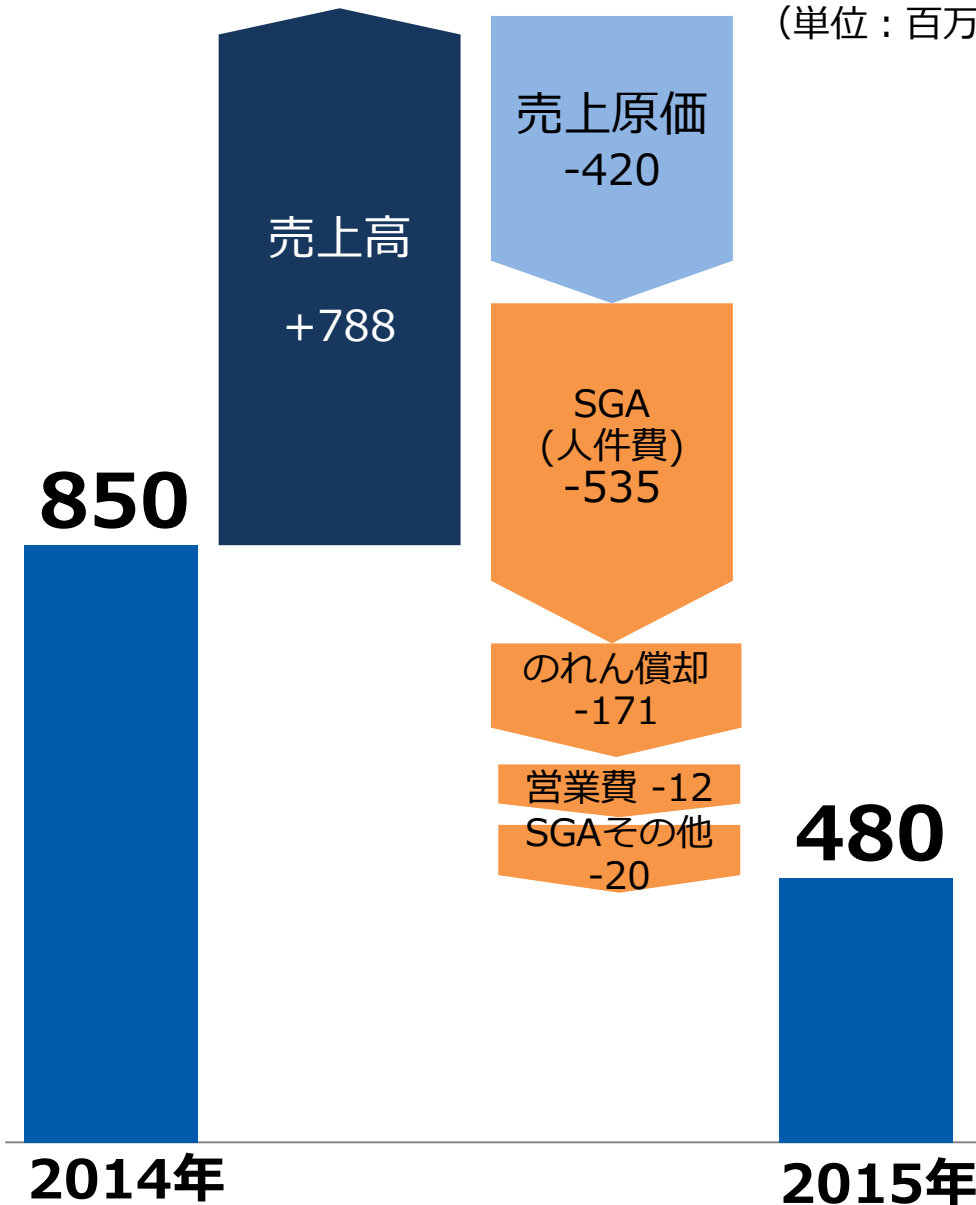
2014年

2015年

※2014年の数値については、2015年実施のセグメント間の組替えを遡及修正済み

## 連結営業利益 科目別増減要因 [年度比較]

(単位：百万円)

**売上原価**

4,660百万円(前年比9.9%増)  
 ⇒セキュリティ事業と当期より本格  
 営業開始したIAM事業による増加

**販売費及び一般管理費**

6,138百万円(前年比13.7%増)

**・クラウド・ホスティング事業**

人件費約940百万円削減等、  
 コスト削減。

旧子会社のれん償却終了により、  
 四半期で約49百万円利益増加

**・セキュリティ事業**

認証局リニューアルに伴う投資

**・IAM事業**

のれん償却費205百万円増加  
 (前年は第4四半期のみ計上)

## 連結貸借対照表

| 単位：百万円      | 2014年12月末 | 2015年12月末 | 増減率    | 主な資産増減要因              |
|-------------|-----------|-----------|--------|-----------------------|
| 流動資産        | 5,264     | 5,620     | 6.8%   | ✓ 現預金の増加<br>637百万円    |
| (現金預金)      | 2,693     | 3,330     | 23.7%  |                       |
| (売掛金)       | 1,266     | 1,379     | 8.9%   | ✓ 売掛金の増加<br>112百万円    |
| 固定資産        | 3,994     | 3,595     | -10.0% | ✓ のれんの減少<br>576百万円    |
| (ソフトウェア)    | 350       | 421       | 20.1%  |                       |
| (のれん)       | 1,611     | 1,034     | -35.8% |                       |
| (投資有価証券)    | 321       | 326       | 1.3%   |                       |
| (関係会社株式)    | 84        | 304       | 259.9% |                       |
| 資産合計        | 9,259     | 9,216     | -0.5%  |                       |
| <hr/>       |           |           |        |                       |
| 負債          | 3,602     | 3,774     | 4.8%   | ✓ リース債務の増加<br>135百万円  |
| (前受金)       | 1,474     | 1,499     | 1.7%   |                       |
| (借入＋リース債務)  | 628       | 761       | 21.2%  | ✓ 未払法人税等の増加<br>154百万円 |
| 純資産         | 5,657     | 5,441     | -3.8%  |                       |
| (株主資本)      | 5,168     | 5,274     | 2.1%   |                       |
| (その他包括利益累計) | 326       | 6         | -98.0% |                       |
| (少数株主持分)    | 162       | 160       | -0.9%  |                       |
| 負債・純資産合計    | 9,259     | 9,216     | -0.5%  |                       |

## 主な資産増減要因

- ✓ 現預金の増加  
637百万円
- ✓ 売掛金の増加  
112百万円
- ✓ のれんの減少  
576百万円

## 主な負債増減要因

- ✓ リース債務の増加  
135百万円
- ✓ 未払法人税等の増加  
154百万円



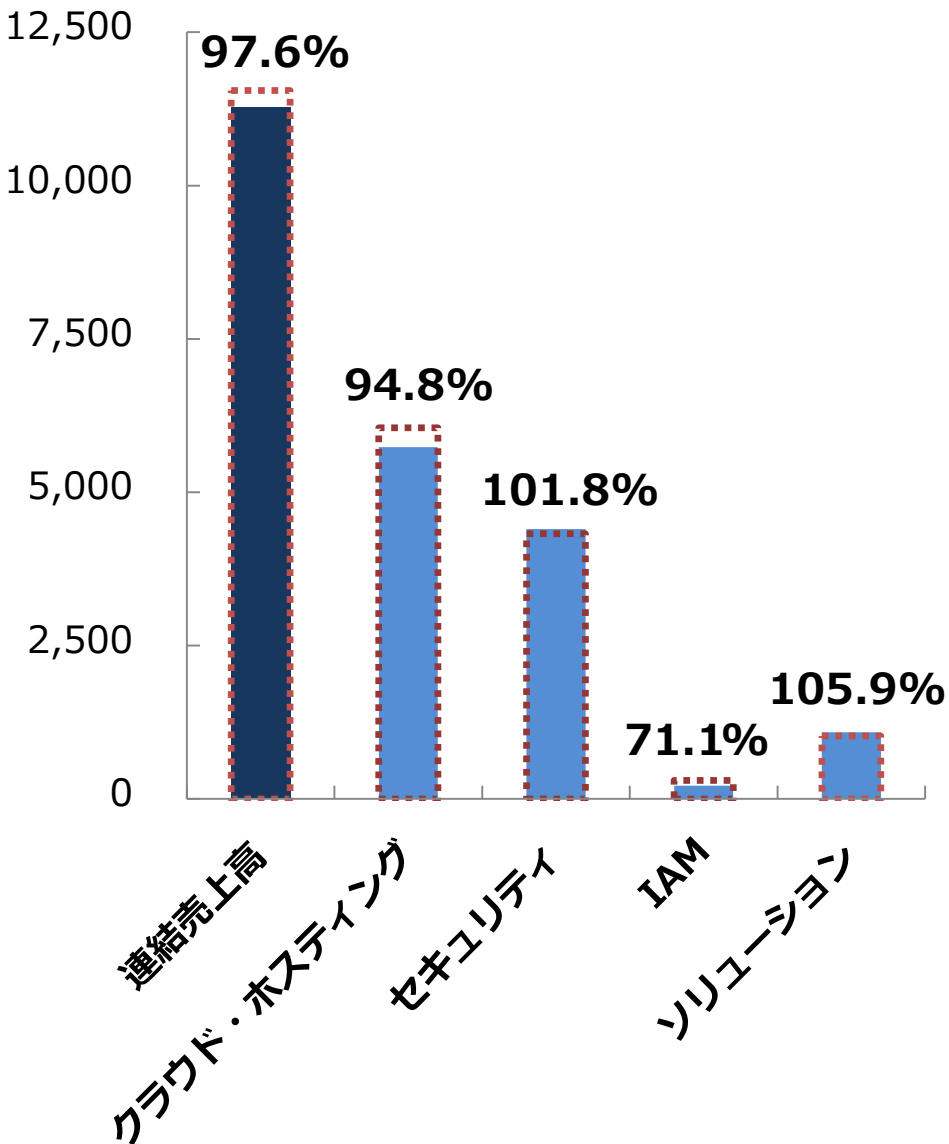
## キャッシュ・フロー概要

## フリーキャッシュ・フロー※は、1,624百万円となる

※営業キャッシュ・フローから投資キャッシュ・フローを差し引き算出

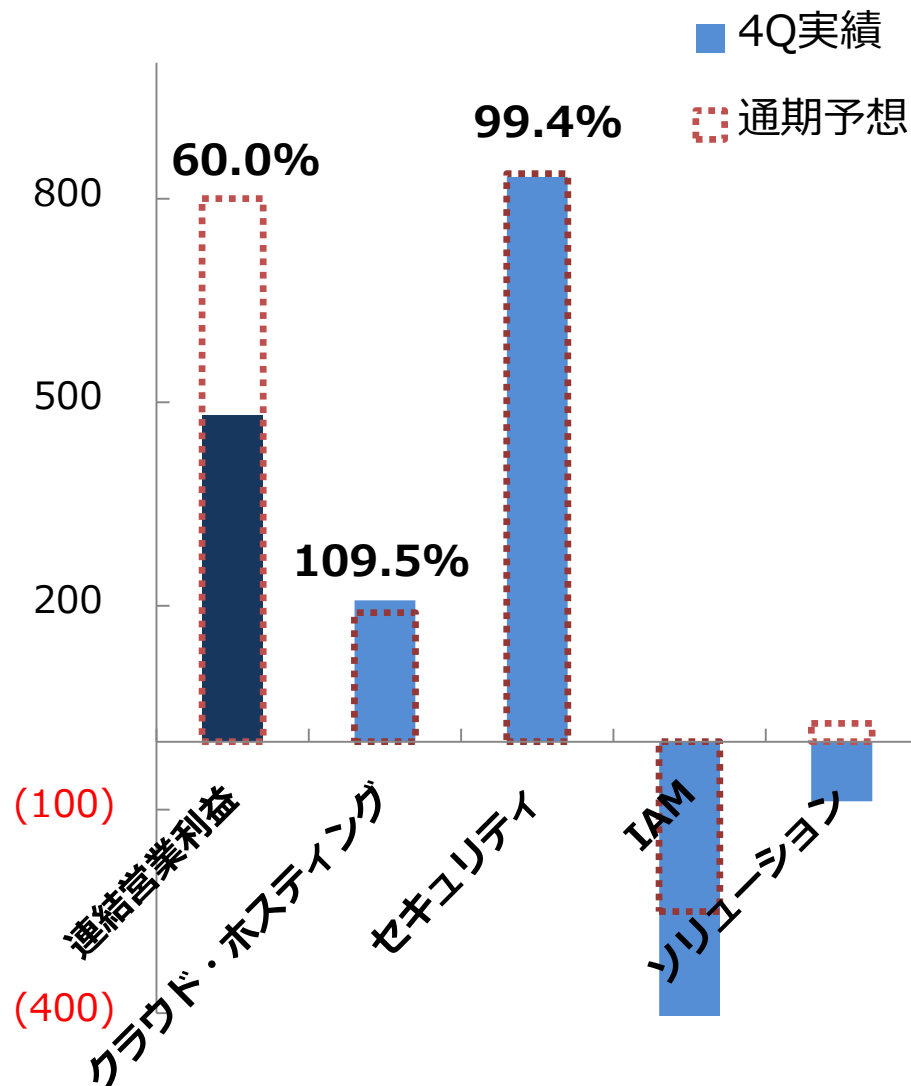
| 単位：百万円             | 2014年<br>4Q | 2015年<br>4Q |   |
|--------------------|-------------|-------------|---|
| 営業キャッシュ・フロー        | 1,380       | 1,457       | 税前四半期純利益<br>649百万円<br>減価償却費<br>594百万円<br>のれん償却額<br>435百万円<br>売掛金の増加<br>274百万円         |
| 投資キャッシュ・フロー        | -1,599      | 166         | 固定資産の取得<br>511百万円<br>有価証券の償還収入<br>700百万円<br>関係会社株式取得<br>330百万円<br>子会社株式売却収入<br>108百万円 |
| 財務キャッシュ・フロー        | -475        | -460        | 配当金の支払額<br>227百万円<br>ファイナンスリース<br>返済 227百万円   |
| 現金同等物の増減額          | -643        | 1,073       |   |
| 現金及び現金同等物の<br>期末残高 | 2,633       | 3,770       |   |

## 売上高



## 営業利益

単位：百万円  
(%は達成率)



■ 4Q実績  
▤ 通期予想

## 2016年12月期通期業績予想

## セキュリティ、ソリューション事業の伸びで増収も、IAM事業のれん償却と持分法会社の積極投資により利益は同額予想

| 単位:百万円          | 2015年12月期<br>(実績) | 2016年12月期<br>(予想) | 2015年比 |
|-----------------|-------------------|-------------------|--------|
| 売上高             | 11,278            | 12,100            | +7.3%  |
| 営業利益            | 480               | 660               | +37.4% |
| 経常利益            | 559               | 550               | - 1.8% |
| 当期純利益           | 327               | 327               | 0.0%   |
| 1株当たり<br>純利益(円) | 28.10             | 28.10             | -      |

※IAM事業においては、年間約2.8億円のれん償却費

## 2016年12月期通期業績予想〔セグメント別〕

## クラウド・ホスティング事業はのれん償却軽減、営業利益増益 セキュリティ事業は、投資案件継続し、一時的に減益

## 売上高

| 単位：<br>百万円      | 2015年<br>12月期<br>(実績) | 2016年<br>12月期<br>(予想) | 2015年比 |
|-----------------|-----------------------|-----------------------|--------|
| クラウド・<br>ホスティング | 5,736                 | <b>5,567</b>          | - 2.9% |
| セキュリティ          | 4,401                 | <b>4,924</b>          | +11.9% |
| IAM             | 214                   | <b>347</b>            | +62.2% |
| ソリューション         | 1,087                 | <b>1,400</b>          | +28.8% |
| 消去又は<br>全社      | -162                  | <b>-138</b>           | —      |
| 連結計             | 11,278                | <b>12,100</b>         | +7.3%  |

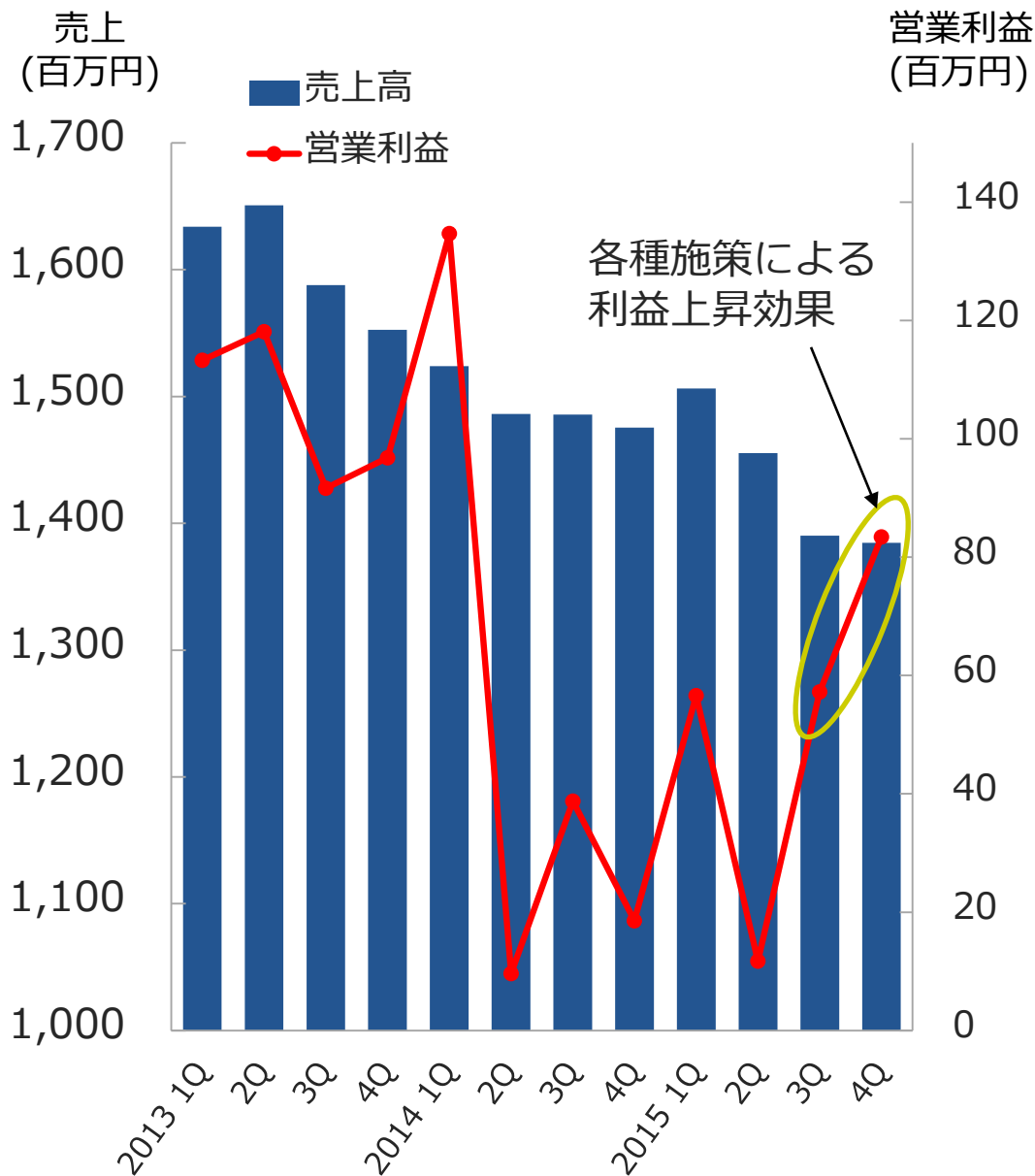
## 営業利益

| 単位：<br>百万円      | 2015年<br>12月期<br>(実績) | 2016年<br>12月期<br>(予想) | 2015年比       |
|-----------------|-----------------------|-----------------------|--------------|
| クラウド・<br>ホスティング | 208                   | <b>300</b>            | +44.2%       |
| セキュリティ          | 832                   | <b>800</b>            | -3.8%        |
| IAM             | -473                  | <b>-470</b>           | —            |
| ソリューション         | -88                   | <b>30</b>             | —            |
| 調整              | 0                     | <b>0</b>              | —            |
| 連結計             | 480                   | <b>660</b>            | <b>37.4%</b> |

## 3. 事業概況      クラウド・ホスティング事業

---

安全なクラウド基盤の提供



✓ 連結子会社売却による売上高減少

✓ 外部仕入れサーバー運用を自社サーバー運用に切り替え原価削減

✓ 2015年3Q末にて、四半期49百万円のものれん償却終了

## ✓ 国内クラウド・ホスティング事業統合

旧GMOビジネスサポート社及び旧GMOクラウドWEST社との統合完了

## ✓ SaaS商材の強化

クラウドサービスの付加価値強化のため、  
クラウドアプリケーションポータル開設



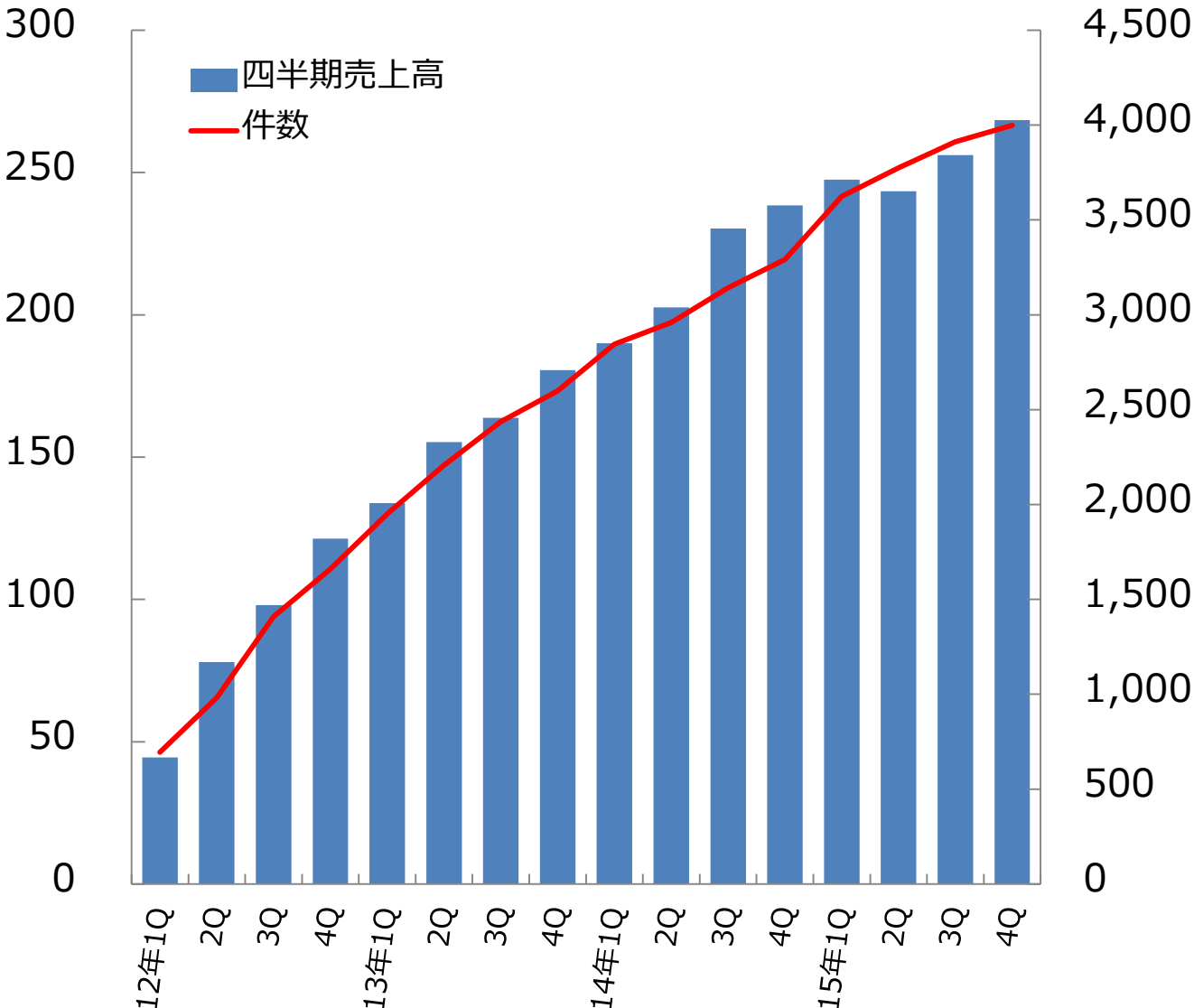
「添付ファイルをWebへアップロード」「パスワード、ダウンロードURL通知」など面倒をすべて自動化



外部公開サーバーへの攻撃を遮断、  
安全・安心なサーバー運用を実現

売上高  
(百万円)

件数

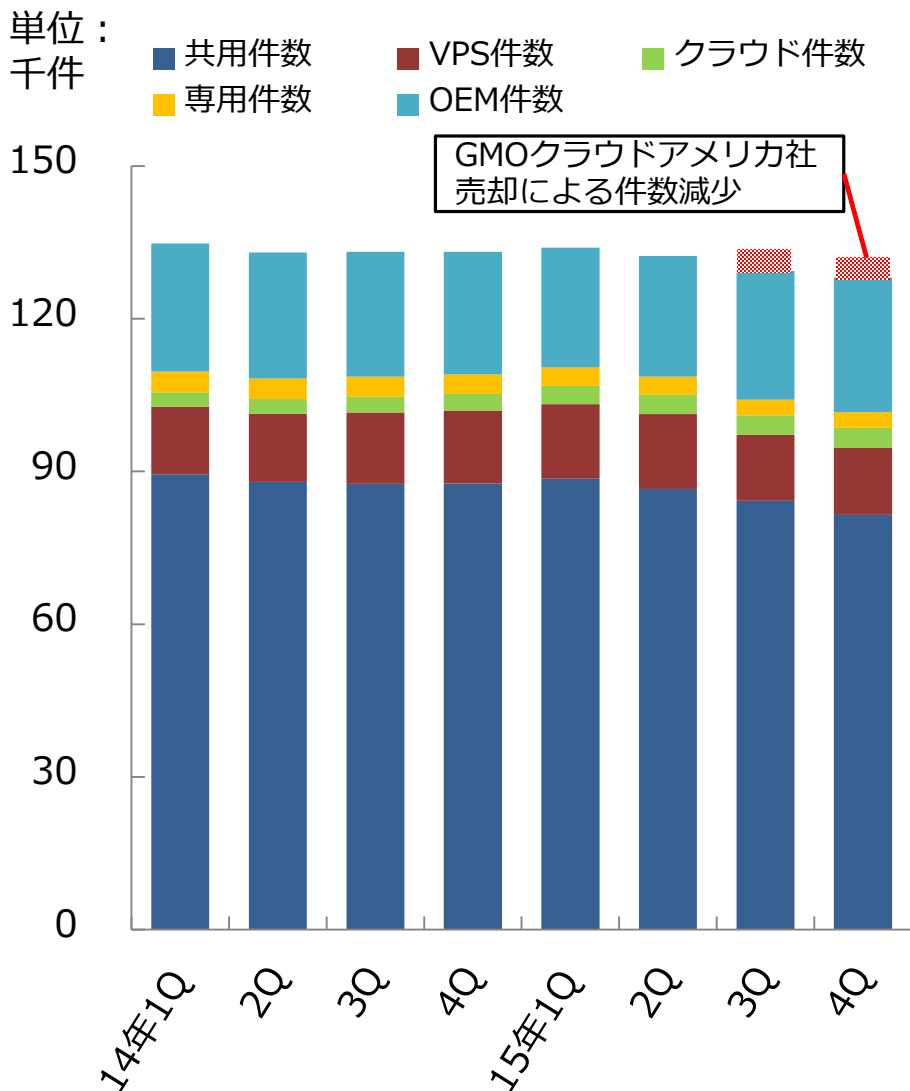


**利用者件数  
4,000件突破！**

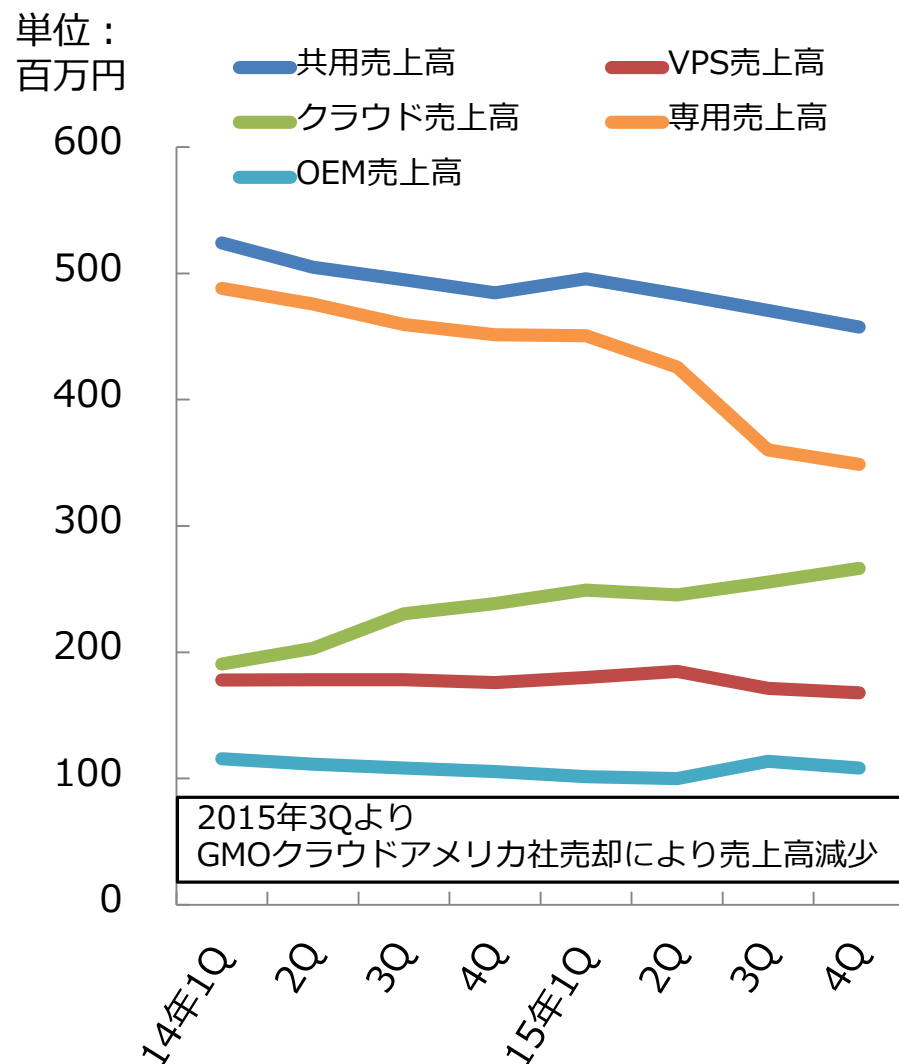


# 3Qに海外子会社売却により件数、売上微減

四半期別 商材別件数



四半期別 商材別売上高

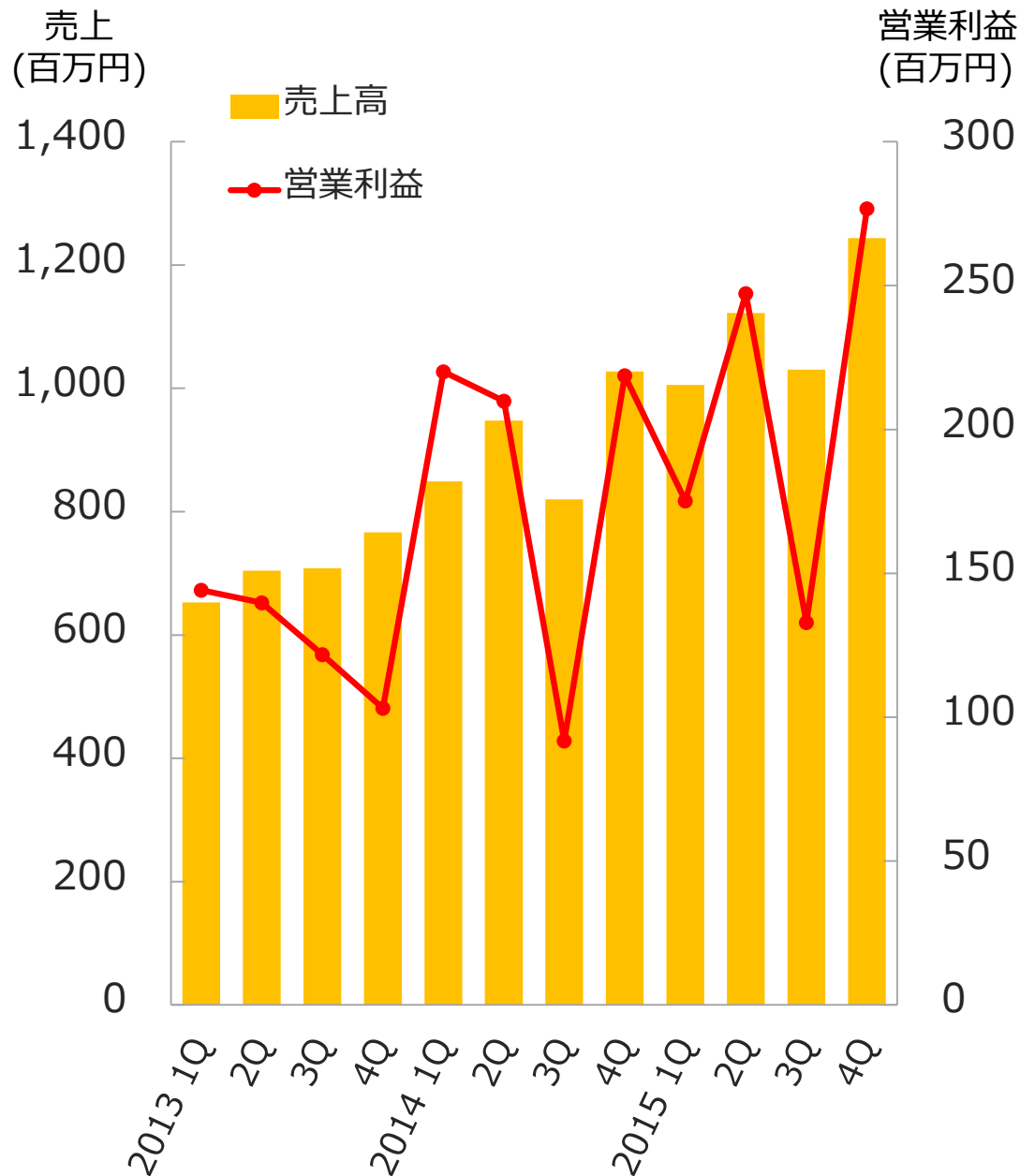


## 3. 事業概況

## セキュリティ事業

電子認証により、通信（取引）を守る

# セキュリティ事業推移




✓ **エンタープライズ向け  
順調に増え、海外売上  
増加**

✓ **2015年度は認証局リ  
ニューアル費用を計  
上、2016年も継続投資**

- ✓ カナダに本社を置く、ECサイト構築サービス最大手のShopify社からSSL証明書発行受注

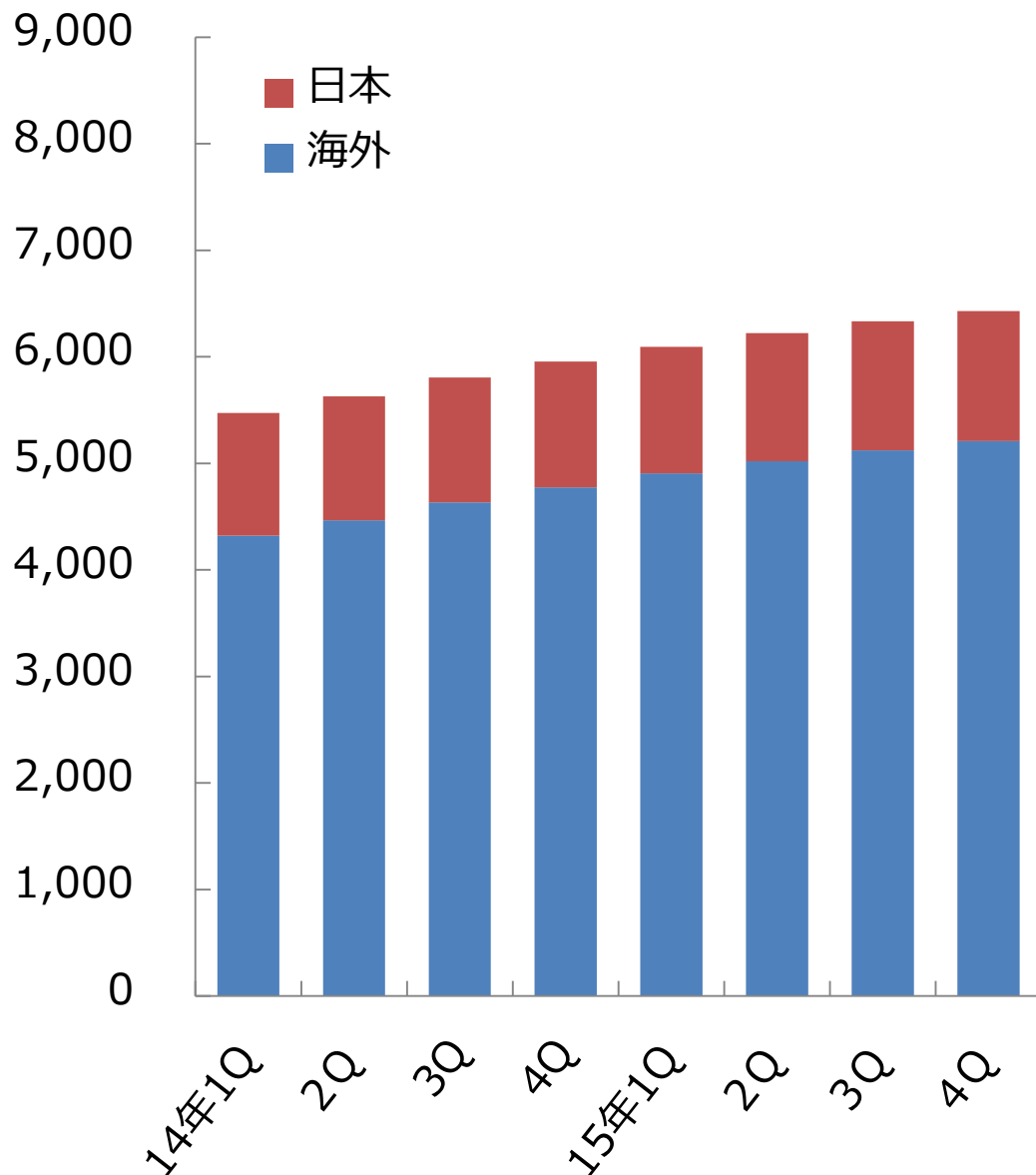


- ✓ 世界7位のアクセス数を誇るwikipedia.orgが当社のSSLサーバー証明書を採用

 <https://ja.wikipedia.org/wiki/GMOクラウド>



単位：件



順調に代理店数を拡大

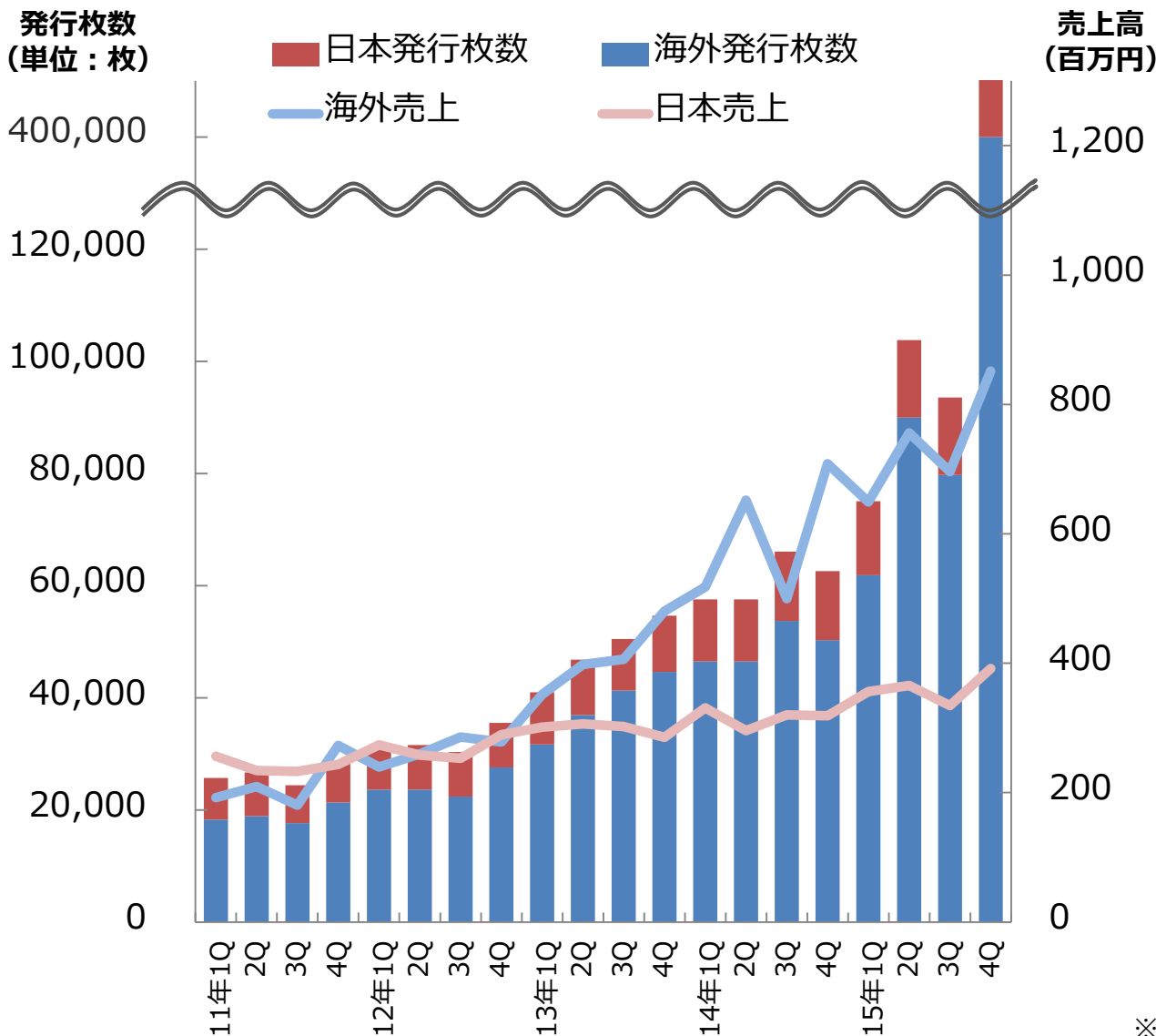
**2015年第4四半期**

日本： 1,219件

海外： 5,210件

合計： 6,429件

# SSLサーバ証明書発行枚数推移



## 特殊要因により海外発行枚数が急増

- ✓ 海外はライセンスディールの要因で売上と発行枚数の相関関係が不一致
- ✓ 4Q EコマースのShopify Inc.ライセンスディール※のため発行枚数急増

### 2015年第4四半期

日本： 17,892枚  
 海外： 408,996枚  
 合計： 426,888枚  
 前年同期比 5.8倍増加

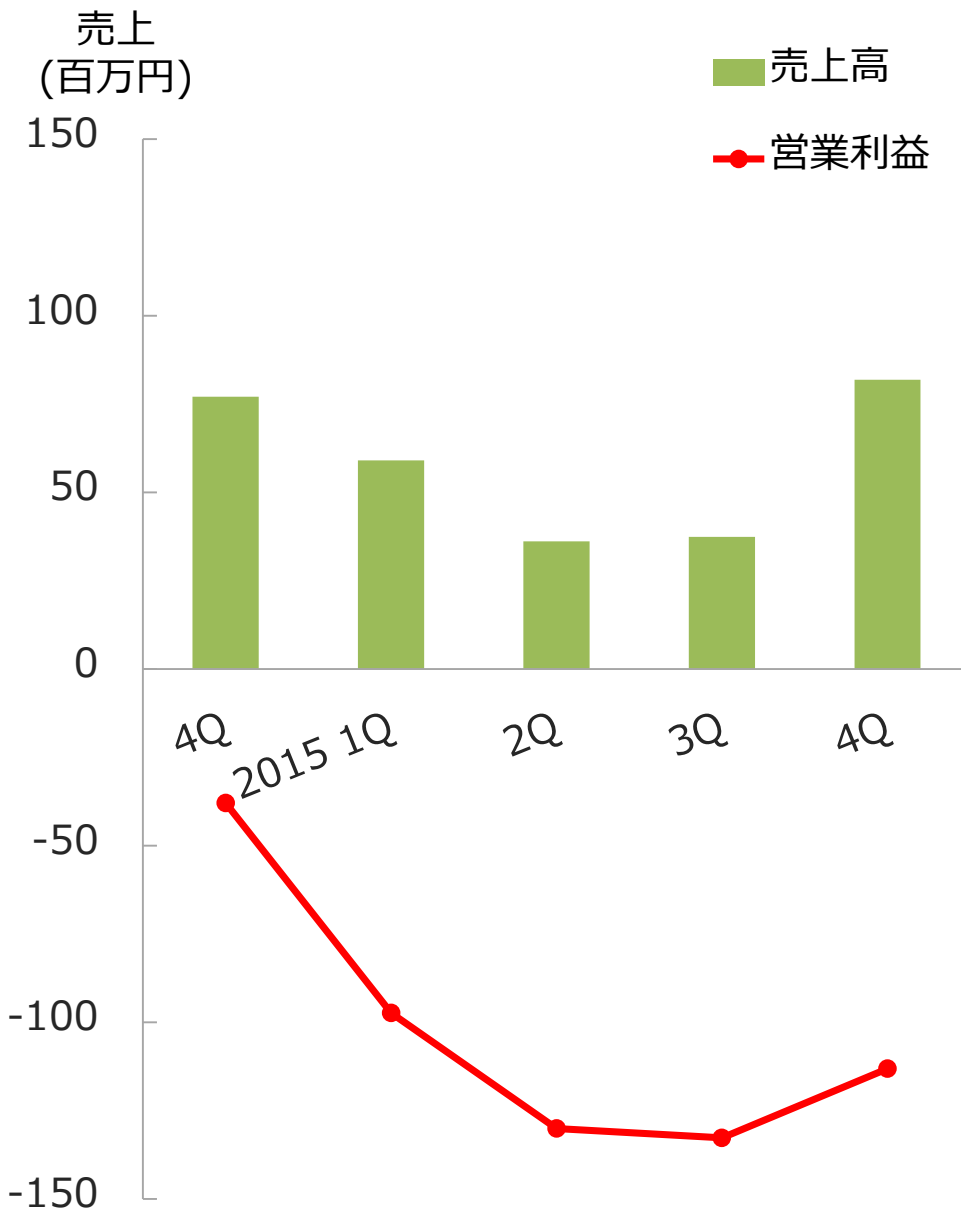
※一定の枚数まで自由に発行できる契約形態

## 3. 事業概況

## I A M※ 事業

I D管理により、利用者の入り口を守る

※ IAMとは、複数アカウント(ID)を統合管理し、さらにアクセスの範囲や権限なども詳細に設定し認証するシステム



✓ セキュリティ事業繁忙のため、サービス商材グローバル化対応遅延

✓ のれん償却費は、四半期で約7千万円



## ✓ モバイル通信事業者向けに IAMソリューション提供

スウェーデンの大手モバイル通信事業会社、  
テリアソネラ社より、IAMサービス提供業務を受注



- ✓ IAM商材のグローバル化対応実施
- ✓ IDaaSを2016年春頃に提供開始予定

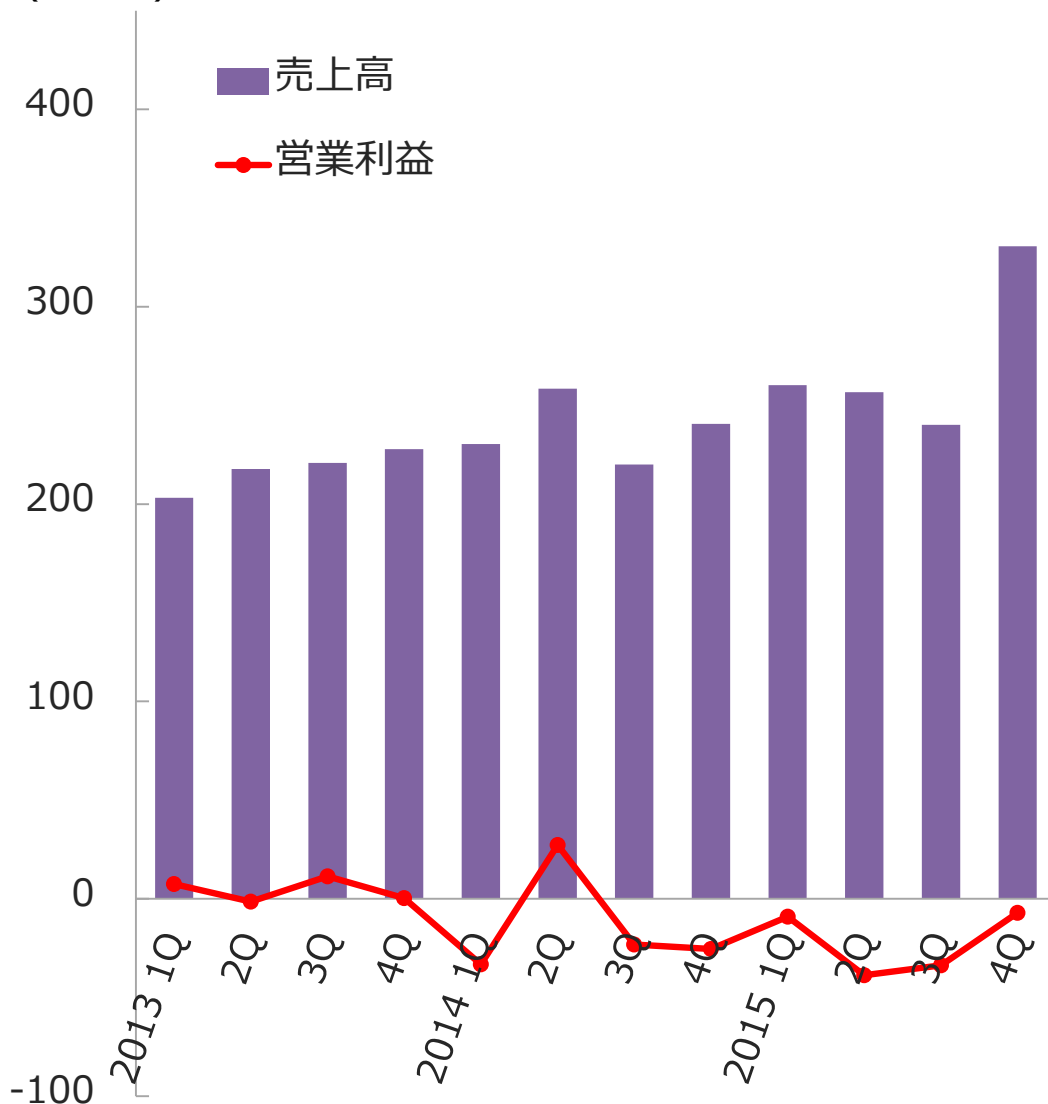
## 3. 事業概況

## ソリューション事業

---

企業のクラウド利用を支える・便利にする

売上・営業利益  
(百万円)

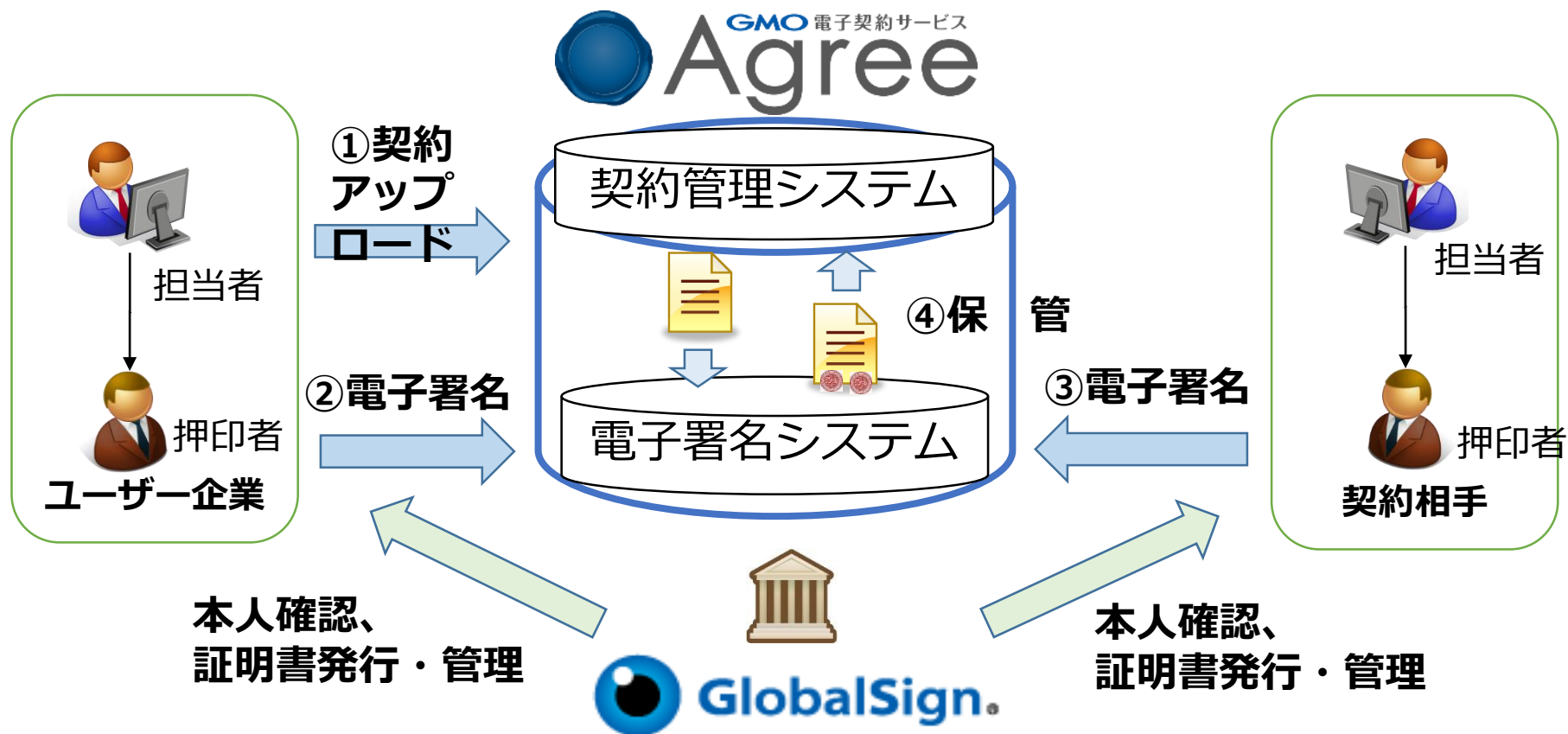


✓ 新規事業（エネルギー  
マネジメント、電子契  
約書）へ投資先行し、  
営業損失

✓ エネルギーマネジメン  
ト初期設定による  
売上増加

✓ ネットワークエンジ  
ン、複数大手ゲーム製  
作会社案件で売上増加

# 0円から使える「GMO電子契約サービス※1 Agree」を開始！



※1:電子契約サービスとは、これまでの「紙+印鑑」の契約に代わり、「電子データ+電子署名」による契約形態のこと。印紙税課税対象外等のメリット有り



## コスト削減

印紙税、郵送費、印刷・製本・郵送・保管などの作業コスト削減



## スピード締結

クラウド上で締結手続きが完了、最短数分で契約締結可能



## コンプライアンス強化

契約手続を可視化し、締結漏れ防止  
更新管理機能により、更新・解約漏れ防止



## 証拠力

GlobalSign電子証明書により電子署名  
紙の契約と同様の証拠力（電子署名法3条、民事訴訟法228条）



## 誰とでも締結できるN:N型のサービス設計

1つのアカウントと電子証明書で、いかなる企業とも電子契約締結可能



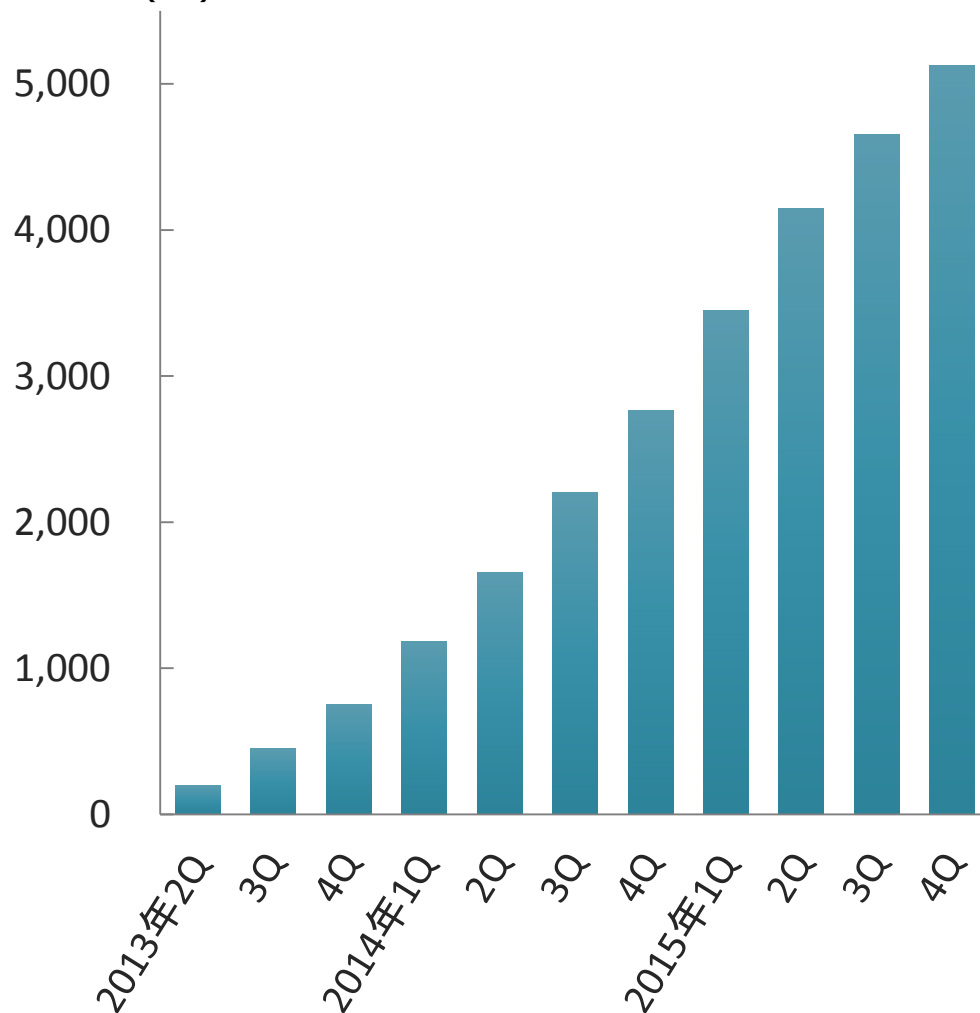
## 紙の契約書も一元管理

紙の契約書もスキャンして電子契約と一緒に保管・検索・管理可能

# 4Q大型ゲームタイトルのリリースに伴い売上増加

## アカウント数推移

累計数(人)



## 主な活動

### 大型ゲーム案件ぞくぞく！

スクウェア・エニックス社制作配信のゲームアプリ「ファイナルファンタジー「グランドマスターズ」等の大型ゲーム案件で当社プライベートクラウドを採用



## O2O集客支援アプリ制作サービス

国内シェア最大級 **500社超**の納品実績海外（タイ、マレーシア、ミャンマー、アメリカ）で**100件超**

## 主な機能・特徴

## 販売促進活動


 スマホアプリ作成サービス  
**BizPalette** アプリ by **GMO**


**スライド写真**  
好きなサイト・ブログへのリンクが可能

**メイン機能**  
スタンプ、来店履歴等

**基本機能**  
予約、地図、決済、Beacon機能等



10月に幕張で開催「Web&デジタルマーケティングEXPO」に出展



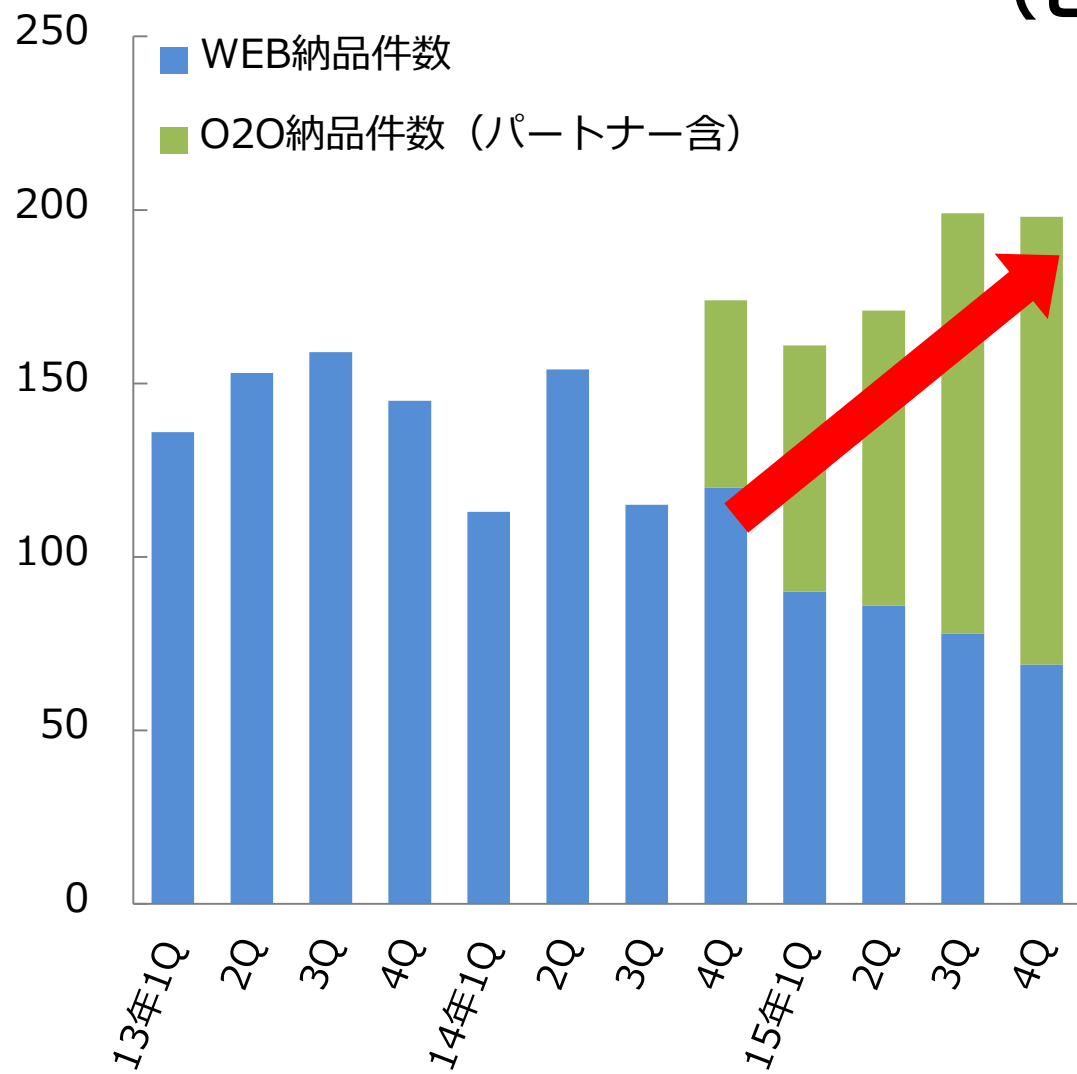
販売パートナーセミナーの様子

画面イメージ

※O2O: オンラインとオフラインの購買活動が連携し合う、または、オンラインでの活動が実店舗などでの購買に影響を及ぼすこと

# 納品件数の推移

納品件数 単位：件



## HP制作から、O2Oアプリ (ビズパレットアプリ) へ注力、順調増加！

### 2015年第4四半期

#### HP制作サービス

売上高： 38百万円

納品件数： 69件

#### O2O制作サービス

売上高： 41百万円

納品件数： 129件

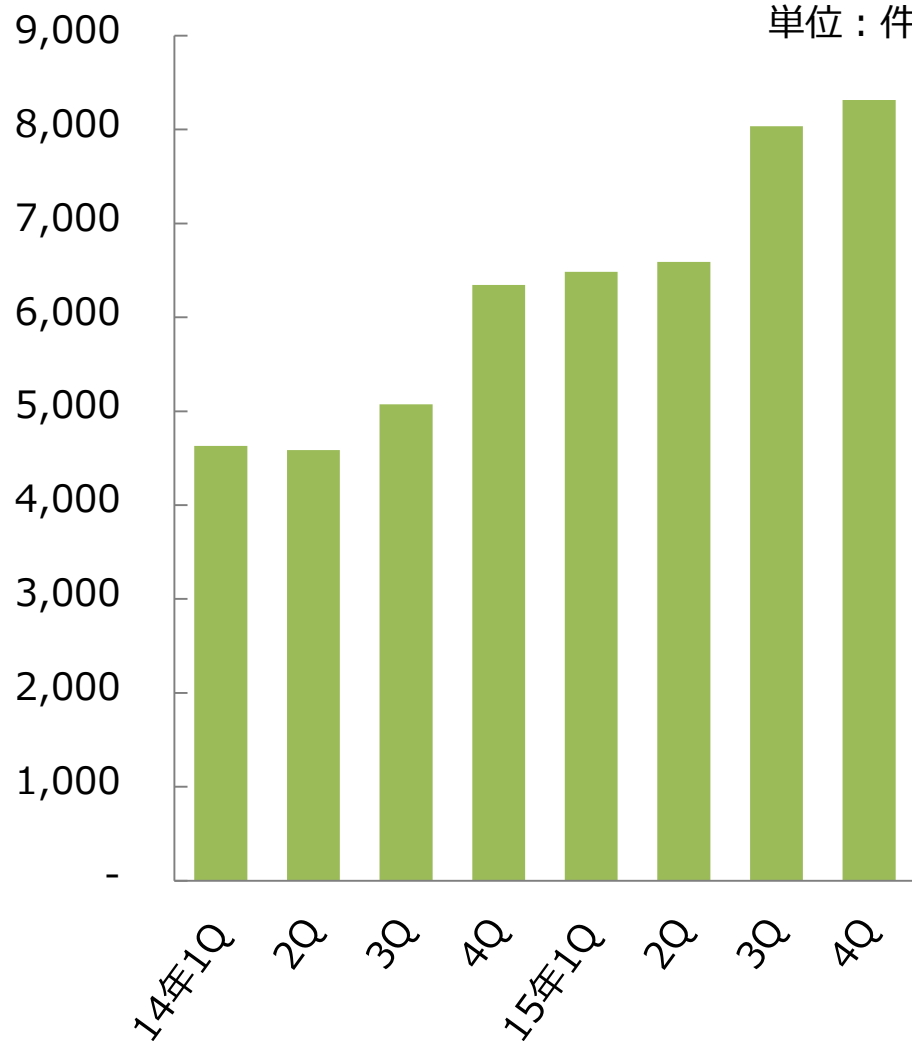


## 受注件数及び会員数の推移

第4四半期過去最高の受注件数達成！

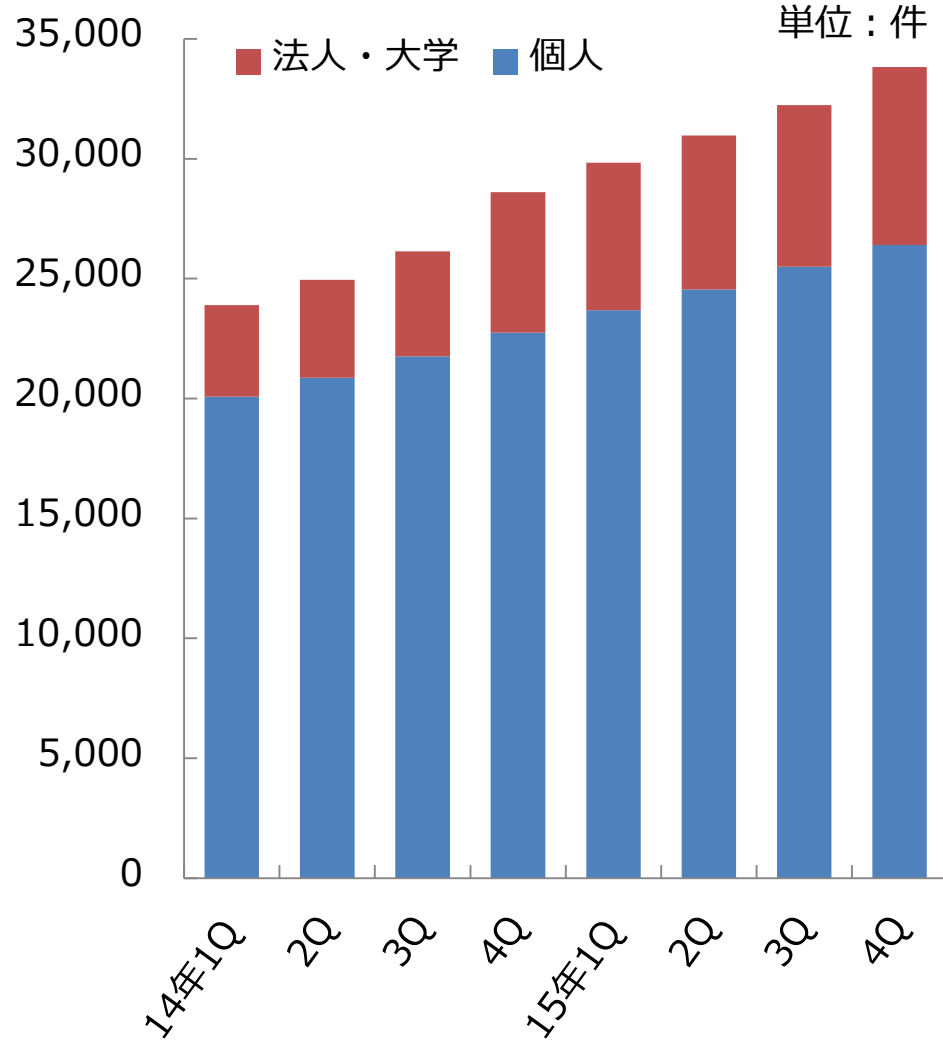
受注件数

単位：件



累計会員数

単位：件



# GMO CLOUD

インターネットを通じて  
お客様のビジネスと社会の笑顔を支える  
グローバルカンパニーへ



当資料に関するお問合せ先

GMOクラウド株式会社

社長室 IR担当 池谷、松下

TEL : 03-6415-6100

E-mail : [ir@gmocloud.com](mailto:ir@gmocloud.com) または

<https://ir.gmocloud.com/contact/ir/>

よりお問合せください。

【IRメールマガジンの登録はこちらから】

<http://ir.gmocloud.com/ir/mail/>