



平成28年12月期 第1四半期決算短信〔日本基準〕(連結)

平成28年4月22日

上場会社名 株式会社モバイルファクトリー 上場取引所 東
 コード番号 3912 URL http://www.mobilefactory.jp
 代表者 (役職名)代表取締役 (氏名)宮崎 裕二
 問合せ先責任者 (役職名)執行役員計数管理部長 (氏名)谷本 洋 (TEL)03-3447-1181
 四半期報告書提出予定日 平成28年5月13日 配当支払開始予定日 —
 四半期決算補足説明資料作成の有無 : 有
 四半期決算説明会開催の有無 : 有 (機関投資家、証券アナリスト向け)

1. 平成28年12月期第1四半期の連結業績 (平成28年1月1日～平成28年3月31日) (百万円未満切捨て)

(1) 連結経営成績(累計) (%表示は、対前年同四半期増減率)

| | 売上高 | | 営業利益 | | 経常利益 | | 親会社株主に帰属する四半期純利益 | |
|--------------|-----|---|------|---|------|---|------------------|---|
| | 百万円 | % | 百万円 | % | 百万円 | % | 百万円 | % |
| 28年12月期第1四半期 | 482 | — | 151 | — | 151 | — | 96 | — |
| 27年12月期第1四半期 | — | — | — | — | — | — | — | — |

(注) 包括利益 28年12月期第1四半期 96百万円 (—%) 27年12月期第1四半期 一百万円 (—%)

| | 1株当たり 四半期純利益 | 潜在株式調整後 1株当たり 四半期純利益 |
|--------------|-----------------|----------------------------|
| | 円 銭 | 円 銭 |
| 28年12月期第1四半期 | 41.07 | — |
| 27年12月期第1四半期 | — | — |

- (注) 1. 平成27年12月期第3四半期累計期間より四半期連結財務諸表を作成しているため、平成27年12月期第1四半期の数値及び対前年同四半期増減率については記載しておりません。
 2. 平成28年12月期第1四半期の「潜在株式調整後1株当たり四半期純利益」については、希薄化効果を有する潜在株式が存在しないため記載しておりません。

(2) 連結財政状態

| | 総資産 | 純資産 | 自己資本比率 |
|--------------|-------|-------|--------|
| | 百万円 | 百万円 | % |
| 28年12月期第1四半期 | 1,733 | 1,516 | 87.5 |
| 27年12月期 | 1,795 | 1,467 | 81.7 |

(参考) 自己資本 28年12月期第1四半期 1,516百万円 27年12月期 1,467百万円

2. 配当の状況

| | 年間配当金 | | | | |
|-------------|--------|--------|--------|-------|-------|
| | 第1四半期末 | 第2四半期末 | 第3四半期末 | 期末 | 合計 |
| | 円 銭 | 円 銭 | 円 銭 | 円 銭 | 円 銭 |
| 27年12月期 | — | 0.00 | — | 20.00 | 20.00 |
| 28年12月期 | — | — | — | — | — |
| 28年12月期(予想) | — | 0.00 | — | 39.00 | 39.00 |

(注) 直近に公表されている配当予想からの修正の有無 : 無

3. 平成28年12月期の連結業績予想 (平成28年1月1日～平成28年12月31日)

(%表示は、対前期増減率)

| | 売上高 | | 営業利益 | | 経常利益 | | 親会社株主に帰属する当期純利益 | | 1株当たり 当期純利益 |
|----|-------|-----|------|------|------|------|-----------------|------|----------------|
| | 百万円 | % | 百万円 | % | 百万円 | % | 百万円 | % | 円 銭 |
| 通期 | 1,888 | 7.8 | 460 | 46.6 | 460 | 50.5 | 299 | 61.6 | 127.00 |

(注) 直近に公表されている業績予想からの修正の有無 : 無

※ 注記事項

(1) 当四半期連結累計期間における重要な子会社の異動 : 無
(連結範囲の変更を伴う特定子会社の異動)

新規 一社(社名)、除外 一社(社名)
(2) 四半期連結財務諸表の作成に特有の会計処理の適用 : 無

(3) 会計方針の変更・会計上の見積りの変更・修正再表示

① 会計基準等の改正に伴う会計方針の変更 : 有

② ①以外の会計方針の変更 : 無

③ 会計上の見積りの変更 : 無

④ 修正再表示 : 無

(4) 発行済株式数(普通株式)

① 期末発行済株式数(自己株式を含む)

| | | | |
|------------------|------------|-----------|------------|
| 28年12月期1Q | 2,416,750株 | 27年12月期 | 2,416,750株 |
| ② 期末自己株式数 | 60,260株 | 27年12月期 | 60,100株 |
| ③ 期中平均株式数(四半期累計) | 2,356,550株 | 27年12月期1Q | 2,056,306株 |

※ 四半期レビュー手続の実施状況に関する表示

この四半期決算短信は、金融商品取引法に基づく四半期レビュー手続の対象外であり、この四半期決算短信の開示時点において、金融商品取引法に基づく四半期連結財務諸表のレビュー手続は終了していません。

※ 業績予想の適切な利用に関する説明、その他特記事項

本資料に記載されている業績見通し等の将来に関する記述は、当社が現在入手している情報及び合理的であると判断する一定の前提に基づいており、その達成を当社として約束する趣旨のものではありません。また、実際の業績等は様々な要因により大きく異なる可能性があり、当社は将来予測に関するいかなる内容についても、その確実性を保証するものではありません。業績予想の前提となる条件及び業績予想のご利用にあたっての注意事項等については、添付資料5ページ「1. 当四半期決算に関する定性的情報 (3) 連結業績予想などの将来予測情報に関する説明」をご覧ください。

(四半期決算説明会内容の入手方法について)

当社は、決算の説明資料として、四半期決算短信発表日(平成28年4月22日)にT D n e tで開示いたします。

また、本日(平成28年4月22日)にアナリスト向け説明会を開催する予定です。

○添付資料の目次

| | |
|------------------------------------|------|
| 1. 当四半期決算に関する定性的情報 | 2 |
| (1) 経営成績に関する説明 | 2 |
| (2) 財政状態に関する説明 | 4 |
| (3) 連結業績予想などの将来予測情報に関する説明 | 5 |
| 2. サマリー情報(注記事項)に関する事項 | 8 |
| (1) 当四半期連結累計期間における重要な子会社の異動 | 8 |
| (2) 四半期連結財務諸表の作成に特有の会計処理の適用 | 8 |
| (3) 会計方針の変更・会計上の見積りの変更・修正再表示 | 8 |
| 3. 四半期連結財務諸表 | 9 |
| (1) 四半期連結貸借対照表 | 9 |
| (2) 四半期連結損益計算書及び四半期連結包括利益計算書 | 11 |
| (3) 四半期連結財務諸表に関する注記事項 | 13 |
| (継続企業の前提に関する注記) | 13 |
| (株主資本の金額に著しい変動があった場合の注記) | 13 |
| (セグメント情報等) | 13 |
| (重要な後発事象) | 13 |
| 補足資料 | 補1～4 |

1. 当四半期決算に関する定性的情報

(1) 経営成績に関する説明

当社グループは前第3四半期連結会計期間より四半期連結財務諸表を作成しております。なお、当社グループは当社が新たに設立した株式会社ジーワンダッシュを連結範囲に含めたため、四半期連結財務諸表を作成しており、業績の状況については、当社の前第1四半期累計期間の四半期損益計算書を比較対象として掲載しております。

文中の将来に関する事項は、当第1四半期連結会計期間末日現在において当社グループが判断したものであります。

前第1四半期累計期間における「親会社株主に帰属する四半期純利益」につきましては、四半期純利益を記載しております。

| | 前第1四半期累計期間 (自平成27年1月1日 至平成27年3月31日) | 当第1四半期連結累計期間 (自平成28年1月1日 至平成28年3月31日) | 増減率 |
|--------------------------|---|---|--------|
| 売上高(千円) | 391,750 | 482,165 | 23.1% |
| 営業利益(千円) | 69,393 | 151,334 | 118.1% |
| 経常利益(千円) | 62,047 | 151,361 | 143.9% |
| 親会社株主に帰属する 四半期純利益(千円) | 34,438 | 96,794 | 181.1% |
| 1株当たり四半期純利益(円) | 16.75 | 41.07 | 145.2% |

当第1四半期連結累計期間(平成28年1月～平成28年3月)におけるわが国の経済は、企業収益の回復や雇用環境の改善がみられるなど、景気は穏やかな回復基調で推移したものの、世界経済及び為替の変動、原油価格の急落など景気の先行きについては依然として慎重な判断が必要となる状況が続いております。

当社グループに関連するモバイルコンテンツ及びソーシャルアプリゲーム市場につきましては、平成28年につきましても市場成長は続く予想されるものの、楽観視はできないとの見方もあります。

このような状況の下で、当社グループは引き続き、ソーシャルアプリサービスの位置情報連動型ゲームの拡大に向け注力いたしました。

ソーシャルアプリサービスの位置情報連動型ゲームにつきましては、新作ゲーム「ふなっしーのおさんぽ日和」(配信元:株式会社フォアキャスト・コミュニケーションズ)を平成28年2月29日にAppStoreにて、平成28年3月31日にGooglePlayにて、それぞれ配信を開始いたしました。既存作品のうち「駅奪取」につきましては、東京地下鉄株式会社の東京メトロとのコラボイベントや、北海道新幹線開通に合わせた020(オンライン・トゥ・オフライン)イベントなどを実施いたしました。また、「ステーションメモリーズ!」につきましても、プロモーションの多角化の一環として、平成28年3月23日よりリアル宝探しイベント「リアル宝探し×駅メモ! 東京トレジャー鉄道 100万のお宝を探して!」を開始するなど、ユーザーのエンゲージメントを高めるイベントの強化を行ってまいりました。

「ステーションメモリーズ!」は、WEBプロモーションの費用対効果を精査したことにより新規入会者数が減少し、ユーザー数は前四半期(平成27年10月～平成27年12月)と比較して微減となりましたが、エンゲージメントの高い固定ファンに継続的に遊んで頂いているため、売上高は、前四半期より伸びております。

以上により位置情報連動型ゲームは前年同四半期比(平成27年1月～平成27年3月)123.0%増加、前四半期比(平成27年10月～平成27年12月)3.3%増加となりました。

ソーシャルアプリサービスのスマートノベルにつきましては、新規イベント配信の終了に伴い、大幅に減少しております。

コンテンツサービスにつきましては、当初計画どおり売上が減少して推移しております。

上記の結果、当第1四半期連結累計期間における売上高は482,165千円、営業利益は151,334千円、経常利益は151,361千円、親会社株主に帰属する四半期純利益は96,794千円となりました。

なお、当社グループは、モバイルサービス事業の単一セグメントであるため、セグメント別の記載を省略しております。

参考：サービス別売上高（単位：千円）

| 項目 | 前第1四半期累計期間 (自平成27年1月1日 至平成27年3月31日) | 当第1四半期連結累計期間 (自平成28年1月1日 至平成28年3月31日) | 増減率 |
|--------------------|---|---|--------|
| 位置情報連動型 ゲーム | 104,571 | 233,178 | 123.0% |
| スマートノベル | 71,938 | 46,917 | △34.8% |
| その他 | 1,372 | 2,007 | 46.2% |
| ソーシャルアプリ サービス 計 | 177,883 | 282,104 | 58.6% |
| コンテンツサービス 計 | 213,867 | 200,061 | △6.5% |
| 合計 | 391,750 | 482,165 | 23.1% |

(2) 財政状態に関する説明

| | 前連結会計年度 (平成27年12月31日) | 当第1四半期 連結会計期間 (平成28年3月31日) | 増減額 | 前連結会計 年度末比 |
|-----------|--------------------------|----------------------------------|----------|---------------|
| 流動資産(千円) | 1,613,103 | 1,554,092 | △59,011 | △3.7% |
| 固定資産(千円) | 182,825 | 179,611 | △3,213 | △1.8% |
| 資産合計(千円) | 1,795,929 | 1,733,704 | △62,224 | △3.5% |
| 流動負債(千円) | 317,198 | 205,612 | △111,585 | △35.2% |
| 固定負債(千円) | 11,326 | 11,345 | 18 | 0.2% |
| 負債合計(千円) | 328,525 | 216,958 | △111,566 | △34.0% |
| 純資産合計(千円) | 1,467,403 | 1,516,745 | 49,341 | 3.4% |

当第1四半期連結会計期間末の総資産は1,733,704千円となり、前連結会計年度末と比較して62,224千円減少いたしました。

(流動資産)

当第1四半期連結会計期間末における流動資産の合計は、1,554,092千円(前連結会計年度末比59,011千円減)となりました。主な要因としましては、第15期期末配当の実施、及び法人税等の税金の納付等により現金及び預金の減少33,496千円、スマートノベルの売上減少に伴う売掛金の減少17,768千円によるものであります。

(固定資産)

当第1四半期連結会計期間末における固定資産の合計は、179,611千円(前連結会計年度末比3,213千円減)となりました。主な増加要因としましては、コンテンツサービスの新規アプリ「スタメロ - スタンプ&メロディとり放題」のリリースによるソフトウェアの増加3,405千円、新規アプリ「ふなっしーのおさんぽ日和」のリリースによりコンテンツの増加21,050千円、一方、主な減少要因としましては、各アプリのリリースに伴い、ソフトウェア仮勘定の減少1,736千円及びコンテンツ仮勘定の減少18,107千円によるものであります。

なお、のれん624千円につきましては、コンテンツサービスにおいてサイトを譲り受けたことによるものであります。

(流動負債)

当第1四半期連結会計期間末における流動負債の合計は、205,612千円(前連結会計年度末比111,585千円減)となりました。主な要因としましては、税金の納付により未払法人税等の減少62,341千円、賞与支給による賞与引当金の減少30,997千円によるものであります。

(固定負債)

当第1四半期連結会計期間末における固定負債の合計は、11,345千円(前連結会計年度末比18千円増)となりました。これは、資産除去債務の時の経過により増加したものであります。

(純資産)

当第1四半期連結会計期間末における純資産合計は、1,516,745千円(前連結会計年度末比49,341千円増)となりました。主な減少要因としましては、第15期期末配当の実施による利益剰余金の減少47,133千円によるものであります。一方、増加要因としましては、親会社株主に帰属する四半期純利益の計上による増加96,794千円によるものであります。

(3) 連結業績予想などの将来予測情報に関する説明

平成28年12月期の業績予想につきましては、平成28年1月22日に公表した連結業績予想から修正を行っておりません。

連結業績予測などの将来予測情報に関する説明として、①通期業績予想に対する進捗及び第2四半期以降の見込み、②第2四半期以降の重点項目、③業績予想などの将来予測情報の作成方法については、以下のとおりです。

①通期業績予想に対する進捗及び第2四半期以降の見込み

| 項目(単位：百万円) | 通期業績予想 | 当第1四半期連結累計期間実績 | 進捗率 |
|--------------------------|--------|----------------|-------|
| 売上高 | 1,888 | 482 | 25.5% |
| 営業利益 | 460 | 151 | 32.9% |
| 経常利益 | 460 | 151 | 32.9% |
| 親会社株主に帰属する 四半期(当期)純利益 | 299 | 96 | 32.3% |

当第1四半期連結累計期間の業績は、位置情報連動型ゲームが前年同四半期比（平成27年1月～平成27年3月）123.0%増加、前四半期比（平成27年10月～平成27年12月）3.3%増加となりました。主な増加要因は、「ステーションメモリーズ！」のiOS/Android版が好調に推移しており、前年同四半期比は大幅増、前四半期比についても好調を維持しているためであります。

「ステーションメモリーズ！」については、当第1四半期連結累計期間より、プロモーションの多角化を行い、平成28年3月23日より、リアル宝探しイベント「リアル宝探し×駅メモ！ 東京トレジャー鉄道 100万のお宝を探して！」を実施しております。

当該リアルイベントにより、今までより位置情報連動型ゲームのユーザーのエンゲージメントを高めるとともに、Webプロモーション以外でのユーザー獲得を期待しております。

上記リアルイベントへの移行により、第1四半期連結会計期間においては、WEBプロモーションの広告宣伝費に占める割合が減少しており、結果として広告宣伝費は前四半期比で大幅に縮小しております。そのため、ユーザー数そのものは前四半期比で減少しております。しかしながら、エンゲージメントの高い固定ファンは増加したことにより、売上高は増加しております。

位置情報連動型ゲームのその他のサービスについては、「駅奪取」については安定的に運用いたしました。また、第1四半期連結会計期間に「ふなっしーのおさんぽ日和」を配信開始し、運用しております。

スマートノベルは、新規イベントの配信を終了したことに伴い、大幅に売上高を縮小しておりますが、海外版の「My Sweet Roomies！」が計画を大きく上回り、好調に推移しております。スマートノベル分野については現状水準の対応を、リソースをかけない形で行っております。

コンテンツサービスは、前四半期同様に緩やかに減少しております。

コスト面については、プロモーション費用の通期計画に対する第1四半期連結会計期間の使用進捗率は低くなっており利益が先行して計上されております。

上記の結果、通期業績予想に対して、第1四半期連結累計期間の実績の進捗率は、売上高25.5%、営業利益32.9%、経常利益32.9%、親会社株主に帰属する四半期純利益32.3%となりました。

第2四半期以降の見込については、売上高は第1四半期連結会計期間においても計画比微増でありましたので、第2四半期以降も計画と概ね相違ない進捗を見込んでおります。費用項目については、第1四半期連結会計期間より増加を見込んでおります。

②第2四半期以降の重点項目

第2四半期以降は第1四半期までの状況を踏まえて以下を中心に取り組みます。

継続して「ステーションメモリーズ！」のユーザー満足度を向上させると共に、エンゲージメントの高い固定ファンユーザー数の拡大及び売上拡大に注力します。エンゲージメントの高い固定ファンユーザー数の拡大については、リアル宝探しイベント「リアル宝探し×駅メモ！ 東京トレジャー鉄道 100万のお宝を探して！」を平成28年3月23日より平成28年5月9日まで実施しております。当該イベントの状況等をふまえて、イベント対象地域の拡大やイベント施策を検討してまいります。売上拡大については、現在の運営体制を引き続き行うと共に、継続して楽しんでもらえるような取り組みを続けてまいります。またプロモーション費用については、上記に記載のとおりリアルイベントを第2四半期以降（夏付近）にも実施していく計画です。その他の位置情報連動型ゲームについては、収益状況を見ながら投資運用していく計画です。

スマートノベルについては、海外版「My Sweet Roomies!」が想定以上に好調ではありますが、注力分野ではありませんので、第1四半期同様に、リソースをあまりかけない形で運用してまいります。

コンテンツサービスは、第1四半期同様に緩やかな減少を見込んでおりますが、適宜プロモーション等を行い売上の維持に努めます。また、SoftBankのアプリとり放題サービス「App Pass」にて提供中の、「スタメロースタンプ&メロディとり放題」が平成28年3月1日に「App Pass」内の総合人気ランキング第1位を獲得するなど好調な出だしとなっておりますので、コンテンツサービスの収益維持のために、運用してまいります。

コスト項目については、一定金額の増加を見込みますが、引き続き適切なコストコントロールを図って参ります。

③業績予想などの将来予測情報の作成方法

将来予測情報の作成方法は、平成28年1月22日付の「平成27年12月期決算短信」の添付資料3ページ「1. 経営成績・財政状態に関する分析（1）経営成績に関する分析（今後の見通し）」で公表しました内容から変更ございません。

なお、業績予想は現時点において入手可能な情報に基づき作成しており、実際の業績は今後様々な要因によって予想値と異なる場合があります。

また、当社業績に重要な影響を及ぼす事象が発生した場合には、速やかに開示いたします。

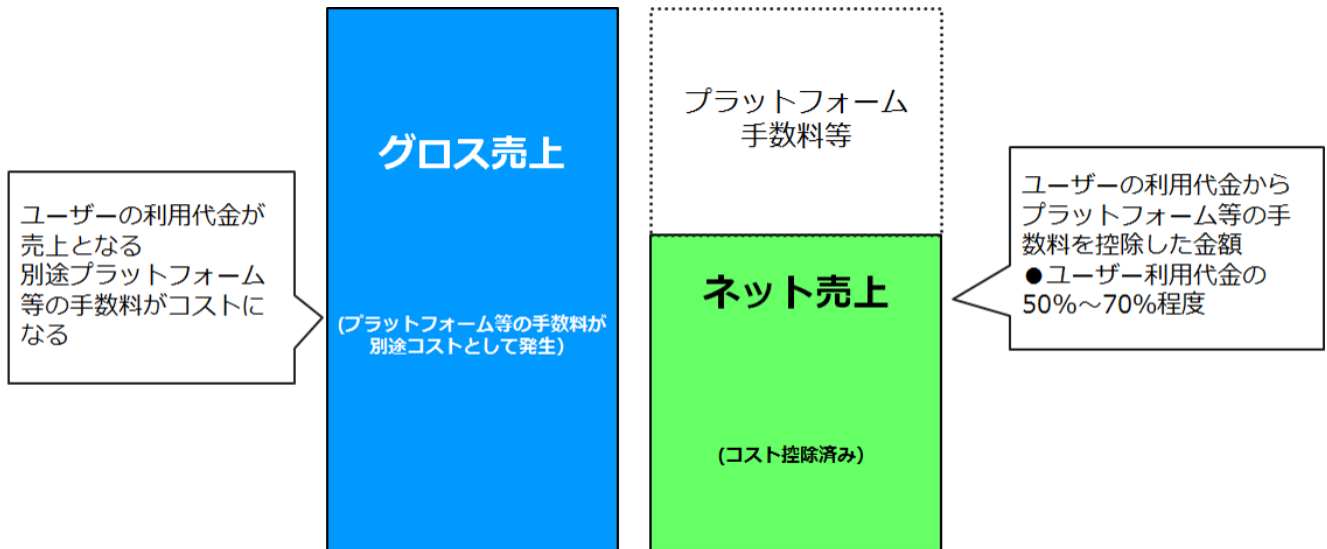
・当社業績予想に関する補足説明

当社の売上高の表示については、次ページに記載の通り、各サービスの名義がどこであるかにより変わってきます。現状、当社の主力サービスであります「ステーションメモリーズ！」のiOS/Android版は他社名義で配信しており、売上高の表示はネット売上高としており、プラットフォーム等への手数料を控除した純額を売上高にしております。よって、ネット売上高の割合が平成27年12月期と比較して増加しており、結果的に利益率が向上しております。

<参考：売上高表示方法について>

売上高の表示方法については、自社名義で配信しておりますアプリについてはグロス売上（注1）を行っておりますが、他社名義で配信しておりますアプリはネット売上（注2）を行っており、自社名義と比較して売上高営業利益率が高くなります。

| | 詳細 | 主なタイトル |
|----------------------|---|---|
| 自社モデル形式 (自社名義配信) | 当社グループからプラットフォームを介して、ユーザーに直接サービスの提供を行います。 (グロス売上) | 駅奪取(PLUS) (コロブラ等/iOS/Android) ステーションメモリーズ! (コロブラ) スマートノベル (GREE/Mobage) 着メロ：最新曲★全曲取り放題 |
| OEMモデル形式 (他社名義配信) | 当社とOEM契約等を行った業務提携先がプラットフォームを介してサービスの提供を行います。 (ネット売上) | ステーションメモリーズ! (iOS/Android) スマートノベル (iOS/Android) 着メロ：レコチョコメロディ等 |



(注1) グロス売上は、ユーザー利用代金を売上高として表示しており、プラットフォーム等の手数料を原価又は販売費及び一般管理費に表示しております。

(注2) ネット売上は、ユーザー利用代金からプラットフォーム等の手数料を控除した金額を売上高として表示しております。

2. サマリー情報(注記事項)に関する事項

(1) 当四半期連結累計期間における重要な子会社の異動

該当事項はありません。

(2) 四半期連結財務諸表の作成に特有の会計処理の適用

該当事項はありません。

(3) 会計方針の変更・会計上の見積りの変更・修正再表示

「企業結合に関する会計基準」(企業会計基準第21号 平成25年9月13日)、「連結財務諸表に関する会計基準」(企業会計基準第22号 平成25年9月13日)及び「事業分離等に関する会計基準」(企業会計基準第7号 平成25年9月13日)等を、当第1四半期連結会計期間から適用し、四半期純利益等の表示の変更を行っております。なお、当社は、前第3四半期連結会計期間に連結子会社を設立したことに伴い、前第3四半期連結会計期間より四半期連結財務諸表を作成しているため、前第1四半期連結累計期間においては四半期連結財務諸表を作成しておりません。

3. 四半期連結財務諸表

(1) 四半期連結貸借対照表

(単位：千円)

| | 前連結会計年度 (平成27年12月31日) | 当第1四半期連結会計期間 (平成28年3月31日) |
|---------------|--------------------------|------------------------------|
| 資産の部 | | |
| 流動資産 | | |
| 現金及び預金 | 1,116,036 | 1,082,540 |
| 売掛金 | 449,517 | 431,748 |
| 貯蔵品 | 532 | 609 |
| 前払費用 | 19,067 | 28,147 |
| 繰延税金資産 | 26,059 | 10,229 |
| その他 | 2,670 | 1,529 |
| 貸倒引当金 | △780 | △713 |
| 流動資産合計 | 1,613,103 | 1,554,092 |
| 固定資産 | | |
| 有形固定資産 | | |
| 建物 | 39,641 | 39,641 |
| 減価償却累計額 | △14,392 | △15,514 |
| 建物(純額) | 25,249 | 24,127 |
| 工具、器具及び備品 | 30,306 | 32,433 |
| 減価償却累計額 | △10,607 | △12,407 |
| 工具、器具及び備品(純額) | 19,698 | 20,026 |
| 有形固定資産合計 | 44,947 | 44,153 |
| 無形固定資産 | | |
| のれん | — | 624 |
| ソフトウェア | 6,381 | 9,786 |
| ソフトウェア仮勘定 | 1,736 | — |
| コンテンツ | 2,324 | 23,374 |
| コンテンツ仮勘定 | 18,586 | 478 |
| その他 | 7 | — |
| 無形固定資産合計 | 29,036 | 34,264 |
| 投資その他の資産 | | |
| 敷金及び保証金 | 24,133 | 24,133 |
| 繰延税金資産 | 84,707 | 77,059 |
| 投資その他の資産合計 | 108,841 | 101,193 |
| 固定資産合計 | 182,825 | 179,611 |
| 資産合計 | 1,795,929 | 1,733,704 |

(単位：千円)

| | 前連結会計年度 (平成27年12月31日) | 当第1四半期連結会計期間 (平成28年3月31日) |
|-------------|--------------------------|------------------------------|
| 負債の部 | | |
| 流動負債 | | |
| 買掛金 | 6,654 | 5,541 |
| 未払金 | 129,862 | 117,410 |
| 未払法人税等 | 95,525 | 33,183 |
| 未払消費税等 | 32,147 | 24,266 |
| 賞与引当金 | 51,099 | 20,101 |
| その他 | 1,909 | 5,108 |
| 流動負債合計 | 317,198 | 205,612 |
| 固定負債 | | |
| 資産除去債務 | 11,326 | 11,345 |
| 固定負債合計 | 11,326 | 11,345 |
| 負債合計 | 328,525 | 216,958 |
| 純資産の部 | | |
| 株主資本 | | |
| 資本金 | 470,819 | 470,819 |
| 資本剰余金 | 246,319 | 246,319 |
| 利益剰余金 | 866,312 | 915,974 |
| 自己株式 | △116,047 | △116,367 |
| 株主資本合計 | 1,467,403 | 1,516,745 |
| 純資産合計 | 1,467,403 | 1,516,745 |
| 負債純資産合計 | 1,795,929 | 1,733,704 |

(2) 四半期連結損益計算書及び四半期連結包括利益計算書

四半期連結損益計算書

第1四半期連結累計期間

(単位：千円)

| | 当第1四半期連結累計期間 (自平成28年1月1日 至平成28年3月31日) |
|------------------|---|
| 売上高 | 482,165 |
| 売上原価 | 169,635 |
| 売上総利益 | 312,530 |
| 販売費及び一般管理費 | 161,195 |
| 営業利益 | 151,334 |
| 営業外収益 | |
| 受取利息 | 9 |
| その他 | 19 |
| 営業外収益合計 | 28 |
| 営業外費用 | |
| 自己株式取得費用 | 2 |
| 営業外費用合計 | 2 |
| 経常利益 | 151,361 |
| 税金等調整前四半期純利益 | 151,361 |
| 法人税、住民税及び事業税 | 31,089 |
| 法人税等調整額 | 23,477 |
| 法人税等合計 | 54,566 |
| 四半期純利益 | 96,794 |
| 非支配株主に帰属する四半期純利益 | — |
| 親会社株主に帰属する四半期純利益 | 96,794 |

四半期連結包括利益計算書

第1四半期連結累計期間

(単位：千円)

| | 当第1四半期連結累計期間 (自平成28年1月1日 至平成28年3月31日) |
|-----------------|---|
| 四半期純利益 | 96,794 |
| 四半期包括利益 | 96,794 |
| (内訳) | |
| 親会社株主に係る四半期包括利益 | 96,794 |
| 非支配株主に係る四半期包括利益 | — |

(3) 四半期連結財務諸表に関する注記事項

(継続企業の前提に関する注記)

該当事項はありません。

(株主資本の金額に著しい変動があった場合の注記)

該当事項はありません。

(セグメント情報等)

【セグメント情報】

当第1四半期連結累計期間(自 平成28年1月1日 至 平成28年3月31日)

当社グループは、モバイルサービス事業の単一セグメントであるため、セグメント別の記載を省略しております。

(重要な後発事象)

該当事項はありません。

補 足 資 料

平成28年12月期 第1四半期

*補足資料ご利用に関する注意事項

当社は、平成27年12月期第3四半期より連結財務諸表を作成しております。
よって、平成27年12月期第1四半期、第2四半期については個別決算の情報を記載し
平成27年12月期第3四半期以降の情報については連結ベースとなります。

1. 業績推移

①累計期間業績

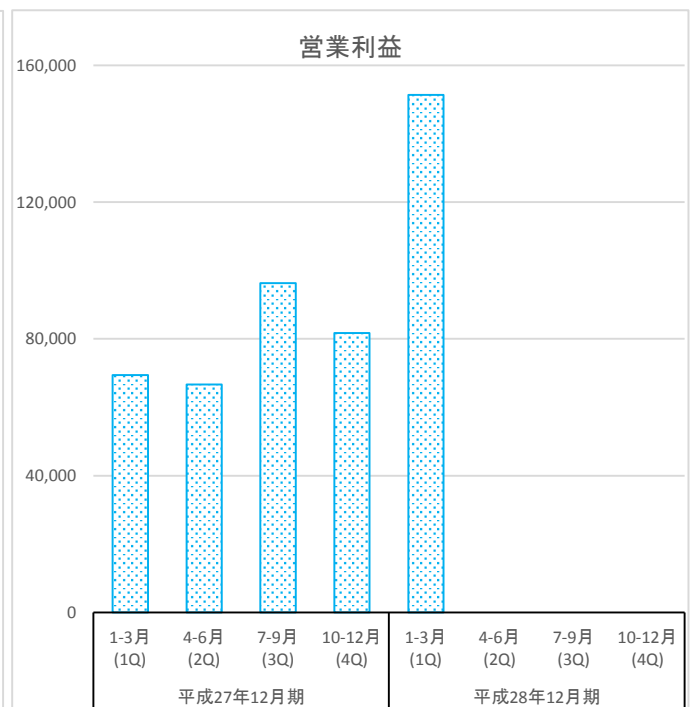
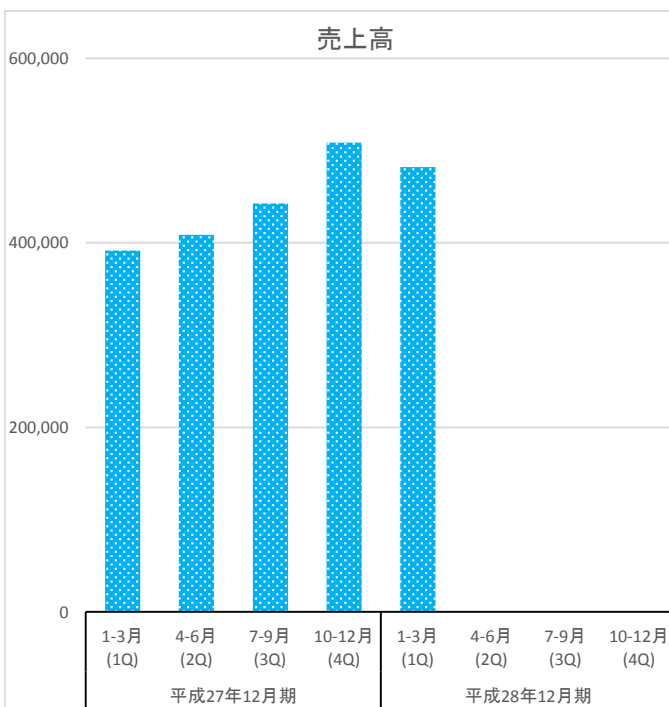
(単位：千円)

| | 平成27年12月期 | | | | 平成28年12月期 | | | |
|------------------------------|----------------|----------------|----------------|-----------------|----------------|----------------|----------------|-----------------|
| | 1-3月 (1Q累計) | 1-6月 (2Q累計) | 1-9月 (3Q累計) | 1-12月 (4Q累計) | 1-3月 (1Q累計) | 1-6月 (2Q累計) | 1-9月 (3Q累計) | 1-12月 (4Q累計) |
| 売上高 | 391,750 | 800,352 | 1,243,077 | 1,751,544 | 482,165 | | | |
| 売上原価 | 183,593 | 389,526 | 579,828 | 796,437 | 169,635 | | | |
| 売上総利益 | 208,157 | 410,826 | 663,249 | 955,107 | 312,530 | | | |
| 販売費及び一般管理費 | 138,763 | 274,735 | 430,892 | 641,058 | 161,195 | | | |
| 営業利益 | 69,393 | 136,090 | 232,356 | 314,048 | 151,334 | | | |
| 経常利益 | 62,047 | 128,016 | 224,401 | 305,880 | 151,361 | | | |
| 親会社株主に帰属 する四半期(当期) 純利益 | 34,438 | 75,550 | 136,468 | 185,233 | 96,794 | | | |
| 1株当たり四半期 (当期)純利益 | 16.75 | 34.10 | 59.77 | 80.06 | 41.07 | | | |

②会計期間業績

(単位：千円)

| | 平成27年12月期 | | | | 平成28年12月期 | | | |
|------------------------------|--------------|--------------|--------------|----------------|--------------|--------------|--------------|----------------|
| | 1-3月 (1Q) | 4-6月 (2Q) | 7-9月 (3Q) | 10-12月 (4Q) | 1-3月 (1Q) | 4-6月 (2Q) | 7-9月 (3Q) | 10-12月 (4Q) |
| 売上高 | 391,750 | 408,602 | 442,724 | 508,467 | 482,165 | | | |
| 売上原価 | 183,593 | 205,933 | 190,301 | 216,609 | 169,635 | | | |
| 売上総利益 | 208,157 | 202,669 | 252,422 | 291,857 | 312,530 | | | |
| 販売費及び一般管理費 | 138,763 | 135,972 | 156,156 | 210,165 | 161,195 | | | |
| 営業利益 | 69,393 | 66,697 | 96,265 | 81,692 | 151,334 | | | |
| 経常利益 | 62,047 | 65,969 | 96,384 | 81,478 | 151,361 | | | |
| 親会社株主に帰属 する四半期(当期) 純利益 | 34,438 | 41,111 | 60,918 | 48,764 | 96,794 | | | |
| 1株当たり四半期 (当期)純利益 | 16.75 | 17.32 | 25.21 | 20.29 | 41.07 | | | |

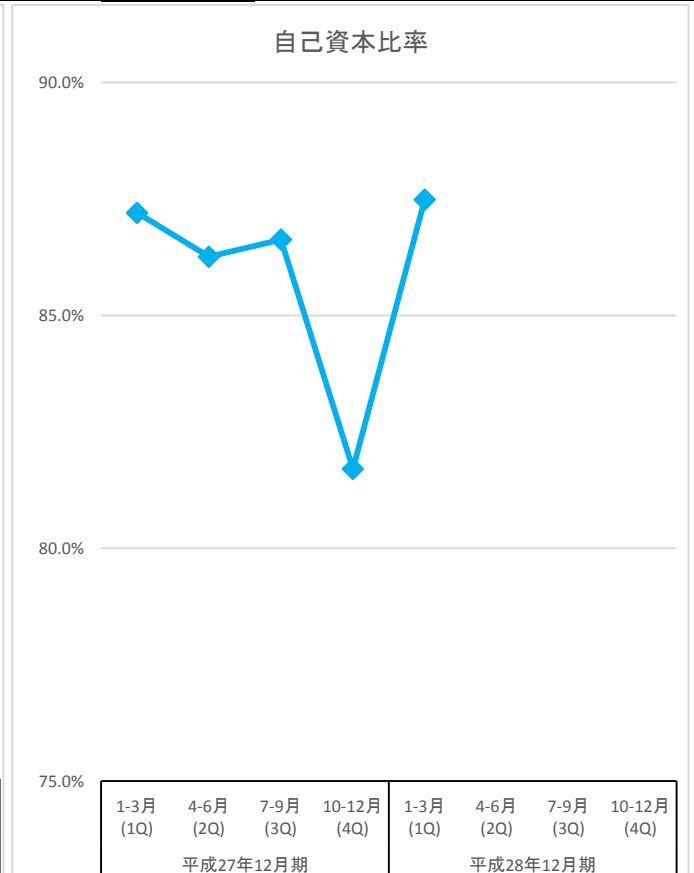
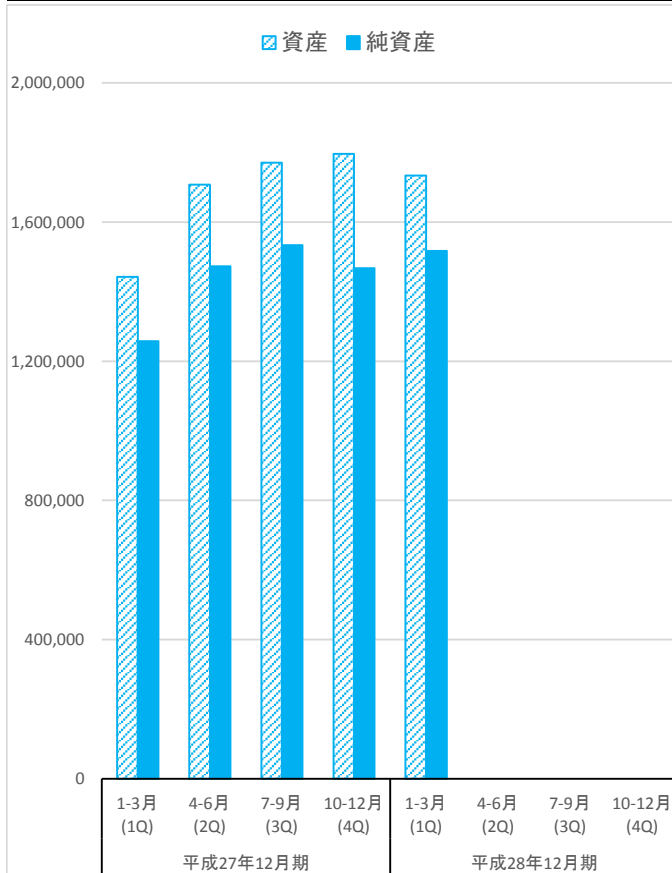


2. 財政状態推移

(単位：千円)

| | 平成27年12月期 | | | | 平成28年12月期 | | | |
|----------|--------------|--------------|--------------|----------------|--------------|--------------|--------------|----------------|
| | 1-3月 (1Q) | 4-6月 (2Q) | 7-9月 (3Q) | 10-12月 (4Q) | 1-3月 (1Q) | 4-6月 (2Q) | 7-9月 (3Q) | 10-12月 (4Q) |
| 流動資産 | 1,249,045 | 1,521,694 | 1,580,948 | 1,613,103 | 1,554,092 | | | |
| (内現金預金) | (899,843) | (1,148,488) | (1,174,206) | (1,116,036) | (1,082,540) | | | |
| (内売掛金) | (316,083) | (337,810) | (368,454) | (449,517) | (431,748) | | | |
| 有形固定資産 | 37,871 | 37,450 | 40,404 | 44,947 | 44,153 | | | |
| 無形固定資産 | 62,741 | 48,959 | 51,068 | 29,036 | 34,264 | | | |
| 投資その他の資産 | 92,776 | 99,227 | 97,995 | 108,841 | 101,193 | | | |
| 資産合計 | 1,442,434 | 1,707,332 | 1,770,417 | 1,795,929 | 1,733,704 | | | |
| 流動負債 | 173,331 | 223,274 | 225,422 | 317,198 | 205,612 | | | |
| (内未払金) | (106,379) | (100,984) | (124,067) | (129,862) | (117,410) | | | |
| 固定負債 | 11,270 | 11,289 | 11,308 | 11,326 | 11,345 | | | |
| 負債合計 | 184,602 | 234,563 | 236,730 | 328,525 | 216,958 | | | |
| 資本金 | 383,407 | 470,319 | 470,319 | 470,819 | 470,819 | | | |
| 資本剰余金 | 158,907 | 245,819 | 245,819 | 246,319 | 246,319 | | | |
| 利益剰余金 | 715,518 | 756,629 | 817,548 | 866,312 | 915,974 | | | |
| 自己株式 | — | — | — | △116,047 | △116,367 | | | |
| 株主資本 | 1,257,832 | 1,472,768 | 1,533,686 | 1,467,403 | 1,516,745 | | | |
| 純資産合計 | 1,257,832 | 1,472,768 | 1,533,686 | 1,467,403 | 1,516,745 | | | |
| 負債純資産合計 | 1,442,434 | 1,707,332 | 1,770,417 | 1,795,929 | 1,733,704 | | | |

| | 平成27年12月期 | | | | 平成28年12月期 | | | |
|--------|--------------|--------------|--------------|----------------|--------------|--------------|--------------|----------------|
| | 1-3月 (1Q) | 4-6月 (2Q) | 7-9月 (3Q) | 10-12月 (4Q) | 1-3月 (1Q) | 4-6月 (2Q) | 7-9月 (3Q) | 10-12月 (4Q) |
| 流動比率 | 720.6% | 681.5% | 701.3% | 508.5% | 755.8% | | | |
| 自己資本比率 | 87.2% | 86.3% | 86.6% | 81.7% | 87.5% | | | |



3. サービス別売上推移

①累計期間業績

(単位：千円)

| | 平成27年12月期 | | | | 平成28年12月期 | | | |
|------------|----------------|----------------|----------------|-----------------|----------------|----------------|----------------|-----------------|
| | 1-3月 (1Q累計) | 1-6月 (2Q累計) | 1-9月 (3Q累計) | 1-12月 (4Q累計) | 1-3月 (1Q累計) | 1-6月 (2Q累計) | 1-9月 (3Q累計) | 1-12月 (4Q累計) |
| 位置ゲーム | 104,571 | 224,690 | 385,129 | 610,857 | 233,178 | | | |
| スマートノベル | 71,938 | 147,153 | 221,624 | 293,145 | 46,917 | | | |
| その他 | 1,372 | 2,000 | 5,349 | 12,278 | 2,007 | | | |
| ソーシャルアプリ 計 | 177,883 | 373,844 | 612,103 | 916,282 | 282,104 | | | |
| コンテンツ 計 | 213,867 | 426,508 | 630,973 | 835,262 | 200,061 | | | |
| 合計 | 391,750 | 800,352 | 1,243,077 | 1,751,544 | 482,165 | | | |

②会計期間業績

(単位：千円)

| | 平成27年12月期 | | | | 平成28年12月期 | | | |
|------------|--------------|--------------|--------------|----------------|--------------|--------------|--------------|----------------|
| | 1-3月 (1Q) | 4-6月 (2Q) | 7-9月 (3Q) | 10-12月 (4Q) | 1-3月 (1Q) | 4-6月 (2Q) | 7-9月 (3Q) | 10-12月 (4Q) |
| 位置ゲーム | 104,571 | 120,118 | 160,439 | 225,728 | 233,178 | | | |
| スマートノベル | 71,938 | 75,215 | 74,471 | 71,520 | 46,917 | | | |
| その他 | 1,372 | 627 | 3,348 | 6,929 | 2,007 | | | |
| ソーシャルアプリ 計 | 177,883 | 195,961 | 238,258 | 304,178 | 282,104 | | | |
| コンテンツ 計 | 213,867 | 212,641 | 204,465 | 204,288 | 200,061 | | | |
| 合計 | 391,750 | 408,602 | 442,724 | 508,467 | 482,165 | | | |

