



平成28年12月期 第1四半期決算短信〔日本基準〕（連結）

平成28年5月9日

上場会社名 株式会社ワイヤレスゲート 上場取引所 東
 コード番号 9419 URL <http://www.wirelessgate.co.jp/>
 代表者 (役職名) 代表取締役CEO (氏名) 池田 武弘
 問合せ先責任者 (役職名) 取締役CFO執行役員管理本部長 (氏名) 小島 聡 TEL 03-6433-2045
 四半期報告書提出予定日 平成28年5月13日 配当支払開始予定日 -
 四半期決算補足説明資料作成の有無： 無
 四半期決算説明会開催の有無： 無

(百万円未満切捨て)

1. 平成28年12月期第1四半期の連結業績（平成28年1月1日～平成28年3月31日）

(1) 連結経営成績（累計）

(%表示は、対前年同四半期増減率)

	売上高		営業利益		経常利益		親会社株主に帰属する 四半期純利益	
	百万円	%	百万円	%	百万円	%	百万円	%
28年12月期第1四半期	3,029	15.7	304	46.3	244	17.7	149	14.1
27年12月期第1四半期	2,618	28.0	208	0.2	208	0.5	131	3.6

(注) 包括利益 28年12月期第1四半期 147百万円 (12.9%) 27年12月期第1四半期 131百万円 (3.6%)

	1株当たり 四半期純利益	潜在株式調整後 1株当たり 四半期純利益
	円 銭	円 銭
28年12月期第1四半期	14.56	13.53
27年12月期第1四半期	12.87	11.76

(2) 連結財政状態

	総資産	純資産	自己資本比率
	百万円	百万円	%
28年12月期第1四半期	5,704	2,566	44.9
27年12月期	5,903	2,691	45.5

(参考) 自己資本 28年12月期第1四半期 2,559百万円 27年12月期 2,684百万円

2. 配当の状況

	年間配当金				
	第1四半期末	第2四半期末	第3四半期末	期末	合計
	円 銭	円 銭	円 銭	円 銭	円 銭
27年12月期	-	0.00	-	26.00	26.00
28年12月期	-				
28年12月期(予想)		0.00	-	27.00	27.00

(注) 直近に公表されている配当予想からの修正の有無： 無

3. 平成28年12月期の連結業績予想（平成28年1月1日～平成28年12月31日）

(%表示は、通期は対前期、四半期は対前年同四半期増減率)

	売上高		営業利益		経常利益		親会社株主に帰属 する当期純利益		1株当たり 当期純利益
	百万円	%	百万円	%	百万円	%	百万円	%	円 銭
第2四半期(累計)	6,179	12.8	549	8.4	448	△11.6	272	△15.4	26.61
通期	12,832	13.4	1,250	17.4	1,067	0.5	660	△3.5	64.49

(注) 直近に公表されている業績予想からの修正の有無： 無

※ 注記事項

(1) 当四半期連結累計期間における重要な子会社の異動

(連結範囲の変更を伴う特定子会社の異動) : 無
新規 ー社 除外 ー社

(2) 四半期連結財務諸表の作成に特有の会計処理の適用 : 無

(3) 会計方針の変更・会計上の見積りの変更・修正再表示

- ① 会計基準等の改正に伴う会計方針の変更 : 有
② ①以外の会計方針の変更 : 無
③ 会計上の見積りの変更 : 無
④ 修正再表示 : 無

(注) 詳細は、四半期決算短信(添付資料)4ページ「2. サマリー情報(注記事項)に関する事項(3) 会計方針の変更・会計上の見積りの変更・修正再表示」をご覧ください。

(4) 発行済株式数(普通株式)

① 期末発行済株式数(自己株式を含む)	28年12月期1Q	10,355,200株	27年12月期	10,290,000株
② 期末自己株式数	28年12月期1Q	53,000株	27年12月期	42,100株
③ 期中平均株式数(四半期累計)	28年12月期1Q	10,278,627株	27年12月期1Q	10,187,871株

※ 四半期レビュー手続の実施状況に関する表示

この四半期決算短信は、金融商品取引法に基づく四半期レビュー手続の対象外であり、この四半期決算短信の開示時点において、金融商品取引法に基づく四半期連結財務諸表のレビュー手続は終了していません。

※ 業績予想の適切な利用に関する説明、その他特記事項

本資料に記載されている業績見通し等の将来に関する記述は、当社が現在入手している情報及び合理的であると判断する一定の前提に基づいており、その達成を当社として約束する趣旨のものではありません。また、実際の業績等は様々な要因により異なる可能性があります。業績予想の前提となる条件及び業績予想のご利用にあたっての注意事項等については、四半期決算短信(添付資料)3ページ「連結業績予想などの将来予測情報に関する説明」をご覧ください。

○添付資料の目次

1. 当四半期決算に関する定性的情報	2
(1) 経営成績に関する説明	2
(2) 財政状態に関する説明	3
(3) 連結業績予想などの将来予測情報に関する説明	3
2. サマリー情報(注記事項)に関する事項	4
(1) 当四半期連結累計期間における重要な子会社の異動	4
(2) 四半期連結財務諸表の作成に特有の会計処理の適用	4
(3) 会計方針の変更・会計上の見積りの変更・修正再表示	4
3. 四半期連結財務諸表	5
(1) 四半期連結貸借対照表	5
(2) 四半期連結損益及び包括利益計算書	6
第1四半期連結累計期間	6
(3) 四半期連結財務諸表に関する注記事項	7
(継続企業の前提に関する注記)	7
(株主資本の金額に著しい変動があった場合の注記)	7
(セグメント情報等)	7
(重要な後発事象)	7
4. 参考資料	8

1. 当四半期決算に関する定性的情報

(1) 経営成績に関する説明

当第1四半期連結累計期間(2016年1月1日~2016年3月31日)における業績は、

売上高	3,029,380千円	前年同期比	410,778千円増(15.7%増)
営業利益	304,744千円	前年同期比	96,414千円増(46.3%増)
経常利益	244,899千円	前年同期比	36,773千円増(17.7%増)
親会社株主に帰属する四半期純利益	149,610千円	前年同期比	18,514千円増(14.1%増)

となりました。

当第1四半期連結累計期間におきましては、基盤事業である「ワイヤレスゲートWi-Fi+WiMAX」サービスを中心に収益の拡大を図るとともに、「ワイヤレスゲートWi-Fi+LTE SIMカード」サービス、Wi-Fiインフラ事業、M2M/IoTサービス等の新規事業を推進することにより、更なる成長を目指してまいりました。

売上高につきましては、主に「ワイヤレスゲートWi-Fi+WiMAX」サービスが順調に推移したことにより増収となりました。また、「ワイヤレスゲートWi-Fi+LTE SIMカード」のサービスラインナップのリニューアルにより、新規顧客の獲得数が増加していること、及びM2M/IoTサービス、Wi-Fiインフラ事業の新規案件の獲得が段階的に進捗していることも、売上高の増加に繋がっております。

利益面につきましては、売上高の増加に伴い、営業利益は前年同期比46.3%増の304,744千円となりました。(株)NTTドコモからの帯域借受単価の変更に伴う遡及返還額が想定よりも大きかったことも、営業利益の押し上げの一因となっております。経常利益はのれんの償却に伴う持分法投資損失及び上場関連費用等が発生したことにより、前年同期比17.7%増の244,899千円となりました。

当社グループは、ワイヤレス・ブロードバンド関連事業の単一セグメントであります。売上高につきましては区分して記載しており、それぞれの事業ごとの取組みは次のとおりであります。

① ワイヤレス・ブロードバンド事業

イ. モバイルインターネットサービス

「ワイヤレスゲートWi-Fi+WiMAX」については、WiMAX2+ギガ放題プランを中心に引き続き順調に推移しております。「ワイヤレスゲートWi-Fi+LTE SIMカード」については、3月より新たに開始した「Fonプレミアムプラン」の効果により、新規顧客の獲得数が増加しております。この結果、当連結会計年度におけるモバイルインターネットサービスの売上高は2,803,234千円(前年同期比17.8%増)となりました。

ロ. 公衆無線LANサービス

家電量販店において、新規会員の獲得活動を実施しておりますが、「ワイヤレスゲートWi-Fi+LTE SIMカード」のニーズの高まりにより、主な獲得活動を「ワイヤレスゲートWi-Fi+LTE SIMカード」にシフトした結果、公衆無線LANサービス単体での加入が伸びなかったことにより、当第1四半期連結累計期間における公衆無線LANサービスの売上高は178,319千円(前年同期比12.7%減)となりました。

② ワイヤレス・プラットフォーム事業

ワイヤレス・ブロードバンド事業の基盤プラットフォームを活用した電話リモートサービスの新規会員獲得に注力し、収益源の更なる拡大を図ってまいりました。また、認証プラットフォーム案件の受注もありました。この結果、当第1四半期連結累計期間におけるワイヤレス・プラットフォーム事業の売上高は39,821千円(前年同期比41.3%増)となりました。

③ その他

Wi-Fiインフラ事業等における機器販売及び保守料、訪日外国人向けSIMサービス、M2M/IoTサービスの提供、及びガラポンTV、FONルーター、ヨドバシカメラ@wig card(プリペイドカード)の販売等になります。当連結会計年度におけるその他売上高は8,004千円(前年同期比46.4%増)となりました。

(2) 財政状態に関する説明

資産、負債及び純資産の状況

(資産の部)

当第1四半期連結会計期間末における資産の額は、前連結会計年度末に比べ198,436千円減少し5,704,992千円となりました。

当第1四半期連結会計期間末における流動資産の額は、前連結会計年度末に比べ215,365千円減少し3,238,267千円となりました。これは主に、売掛金が50,967千円増加した一方で、現金及び預金が243,353千円及びその他流動資産が18,363千円減少したためであります。

当第1四半期連結会計期間末における固定資産の額は、前連結会計年度末に比べ16,928千円増加し2,466,725千円となりました。これは投資その他の資産のその他が71,031千円増加した一方で、のれんの償却に伴い関係会社株式が38,721千円及び有形固定資産が14,047千円減少したためであります。

(負債の部)

当第1四半期連結会計期間末における負債の額は、前連結会計年度末に比べ74,176千円減少し3,138,047千円となりました。これは主に、買掛金が21,515千円及びその他流動負債が90,904千円増加した一方で、未払法人税等が186,625千円減少したためであります。

(純資産の部)

当第1四半期連結会計期間末における純資産の合計は、前連結会計年度末に比べ124,260千円減少し2,566,944千円となりました。これは主に、親会社株主に帰属する四半期純利益149,610千円の計上があった一方で、配当266,445千円の支払により利益剰余金が116,834千円減少したためであります。

(3) 連結業績予想などの将来予測情報に関する説明

平成28年2月12日に公表しました第2四半期連結累計期間及び通期の連結業績予想に変更はありません。

引き続き、個人向けサービスを安定的に拡大させるとともに、法人向けサービスの強化を図ることで持続的な成長を目指してまいります。

(連結業績予想)

	平成27年12月期 (実績)	平成28年12月期 (予想)	対前期増減率
売上高	11,311百万円	12,832百万円	13.4%
営業利益	1,065百万円	1,250百万円	17.4%
経常利益	1,062百万円	1,067百万円	0.5%
親会社株主に帰属する 当期純利益	684百万円	660百万円	△3.5%

(配当予想)

	平成27年12月期 (実績)	平成28年12月期 (予想)
期末	26円00銭	27円00銭

2. サマリー情報(注記事項)に関する事項

(1) 当四半期連結累計期間における重要な子会社の異動

該当事項はありません。

(2) 四半期連結財務諸表の作成に特有の会計処理の適用

該当事項はありません。

(3) 会計方針の変更・会計上の見積りの変更・修正再表示

(会計方針の変更)

(企業結合に関する会計基準等の適用)

「企業結合に関する会計基準」(企業会計基準第21号 平成25年9月13日)、「連結財務諸表に関する会計基準」(企業会計基準第22号 平成25年9月13日)及び「事業分離等に関する会計基準」(企業会計基準第7号 平成25年9月13日)等を当第1四半期連結会計期間から適用し、四半期純利益等の表示の変更を行っております。当該表示の変更を反映させるため、前第1四半期連結累計期間及び前連結会計年度については、四半期連結財務諸表及び連結財務諸表の組替えを行っております。

3. 四半期連結財務諸表

(1) 四半期連結貸借対照表

(単位:千円)

	前連結会計年度 (平成27年12月31日)	当第1四半期連結会計期間 (平成28年3月31日)
資産の部		
流動資産		
現金及び預金	1,974,915	1,731,561
売掛金	1,067,797	1,118,764
商品	294,026	291,451
仕掛品	3,236	1,447
その他	119,921	101,557
貸倒引当金	△6,264	△6,514
流動資産合計	3,453,632	3,238,267
固定資産		
有形固定資産	377,353	363,305
無形固定資産	52,253	50,920
投資その他の資産		
関係会社株式	1,680,854	1,642,132
その他	339,335	410,367
投資その他の資産合計	2,020,189	2,052,499
固定資産合計	2,449,796	2,466,725
資産合計	5,903,428	5,704,992
負債の部		
流動負債		
買掛金	1,490,248	1,511,763
短期借入金	1,200,000	1,200,000
未払法人税等	271,297	84,671
その他	239,512	330,416
流動負債合計	3,201,058	3,126,852
固定負債		
資産除去債務	11,164	11,195
固定負債合計	11,164	11,195
負債合計	3,212,223	3,138,047
純資産の部		
株主資本		
資本金	859,528	865,499
資本剰余金	798,758	804,719
利益剰余金	1,137,075	1,020,241
自己株式	△110,638	△129,214
株主資本合計	2,684,724	2,561,245
その他の包括利益累計額		
その他有価証券評価差額金	111	△1,536
その他の包括利益累計額合計	111	△1,536
新株予約権	6,368	7,235
純資産合計	2,691,205	2,566,944
負債純資産合計	5,903,428	5,704,992

(2) 四半期連結損益及び包括利益計算書
(第1四半期連結累計期間)

(単位:千円)

	前第1四半期連結累計期間 (自平成27年1月1日 至平成27年3月31日)	当第1四半期連結累計期間 (自平成28年1月1日 至平成28年3月31日)
売上高	2,618,601	3,029,380
売上原価	1,914,067	2,255,347
売上総利益	704,534	774,032
販売費及び一般管理費	496,204	469,288
営業利益	208,329	304,744
営業外収益		
受取利息	23	86
その他	46	71
営業外収益合計	69	158
営業外費用		
支払利息	165	1,186
持分法による投資損失	-	38,721
株式交付費	103	44
上場関連費用	-	18,649
自己株式取得費用	-	1,397
為替差損	4	-
その他	-	3
営業外費用合計	272	60,002
経常利益	208,126	244,899
特別損失		
固定資産除却損	1,323	-
特別損失合計	1,323	-
税金等調整前四半期純利益	206,803	244,899
法人税、住民税及び事業税	70,913	81,325
法人税等調整額	4,793	13,963
法人税等合計	75,707	95,289
四半期純利益	131,096	149,610
(内訳)		
親会社株主に帰属する四半期純利益	131,096	149,610
その他の包括利益		
その他有価証券評価差額金	-	△1,647
その他の包括利益合計	-	△1,647
四半期包括利益	131,096	147,963
(内訳)		
親会社株主に係る四半期包括利益	131,096	147,963

(3) 四半期連結財務諸表に関する注記事項

(継続企業の前提に関する注記)

該当事項はありません。

(株主資本の金額に著しい変動があった場合の注記)

該当事項はありません。

(セグメント情報等)

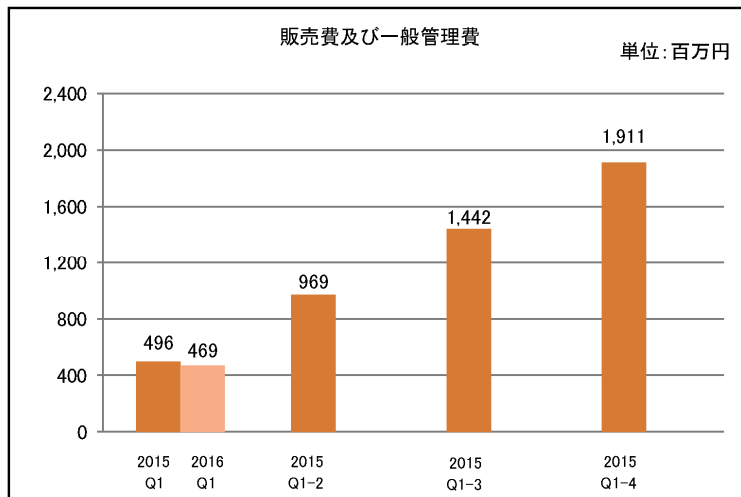
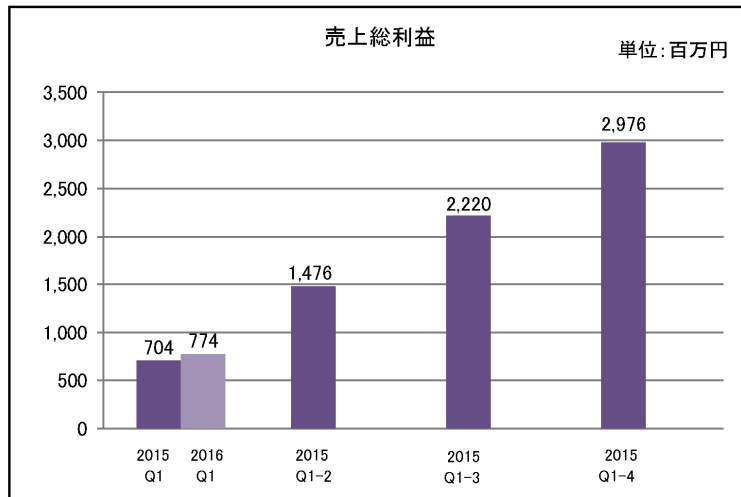
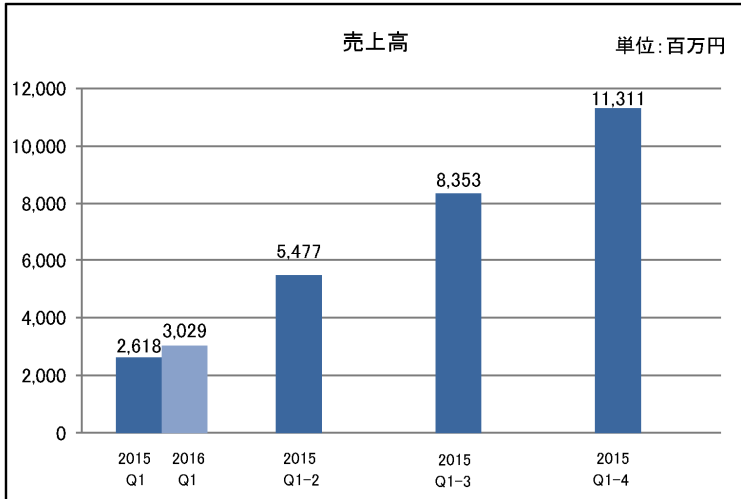
当社グループは、ワイヤレス・ブロードバンド関連事業の単一セグメントであるため、記載を省略しております。

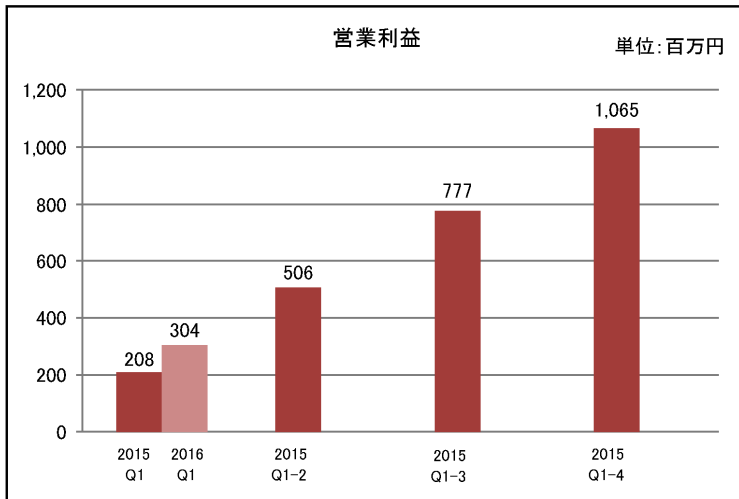
(重要な後発事象)

該当事項はありません。

4. 参考資料

① 業績比較 (累計)





※LTE SIM事業の当第1四半期連結累計期間への影響額は、約4,760万円程度の営業利益押し下げ要因となっております。

