

FUNDELY

2016年3月期通期 決算説明資料

株式会社ファンデリー

2016年5月10日（火）

東証マザーズ 3137

1. 決算概要
2. 2017年3月期業績予想

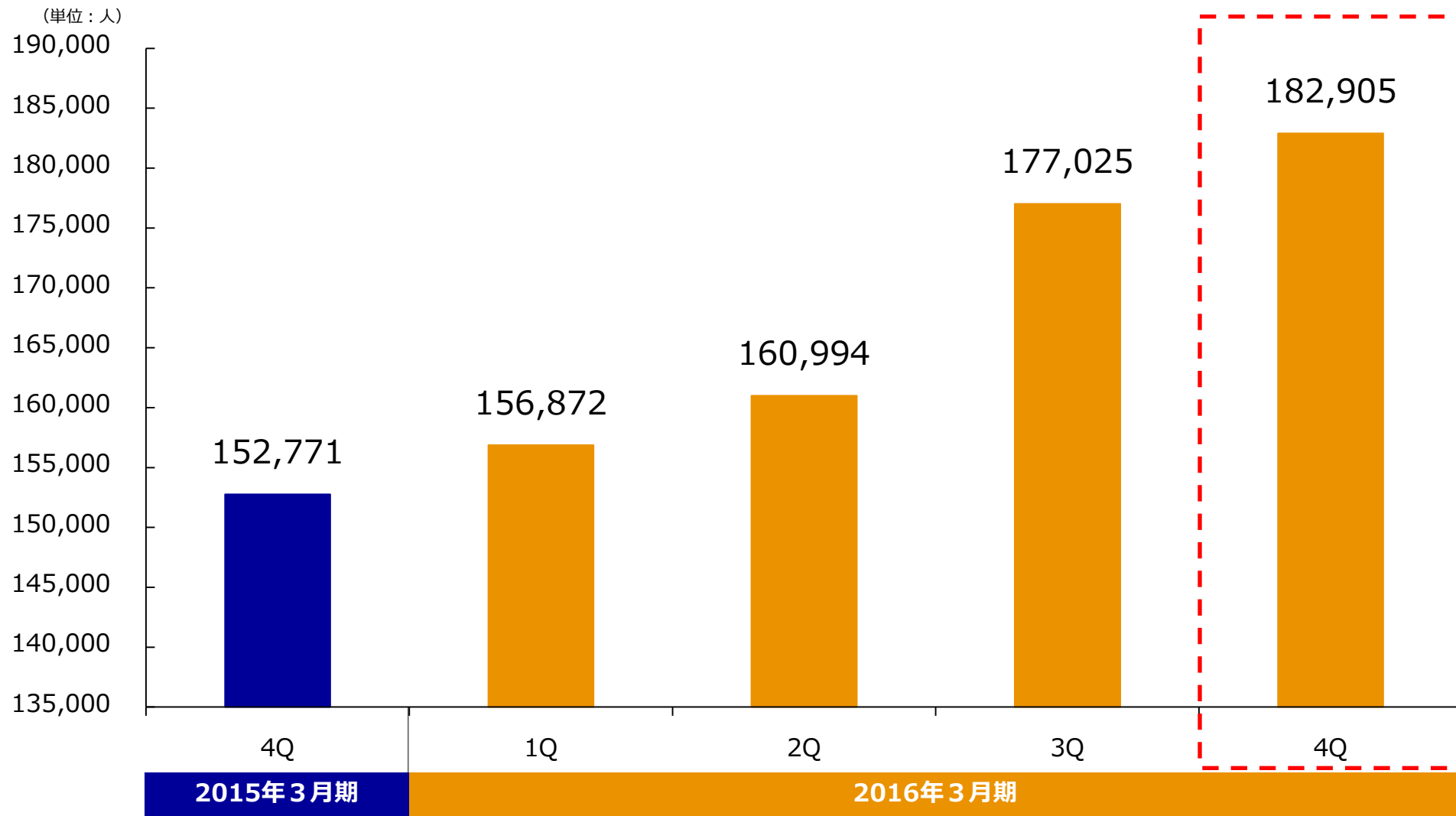
好調な市場環境に加え、知名度の向上から、期初予想を上回る業績を達成

	15/3期 (百万円)	16/3期 (百万円)	前期比 (%)	期初予想 (百万円)	達成率 (%)
売上高	2,668	3,015	113.0	2,939	102.6
売上原価	1,193	1,292	108.2		
売上総利益	1,474	1,723	116.8		
販管費	1,035	1,222	118.0		
営業利益	438	500	114.1	468	107.0
経常利益	437	500	114.4	451	110.9
当期純利益	259	312	120.4	271	115.1

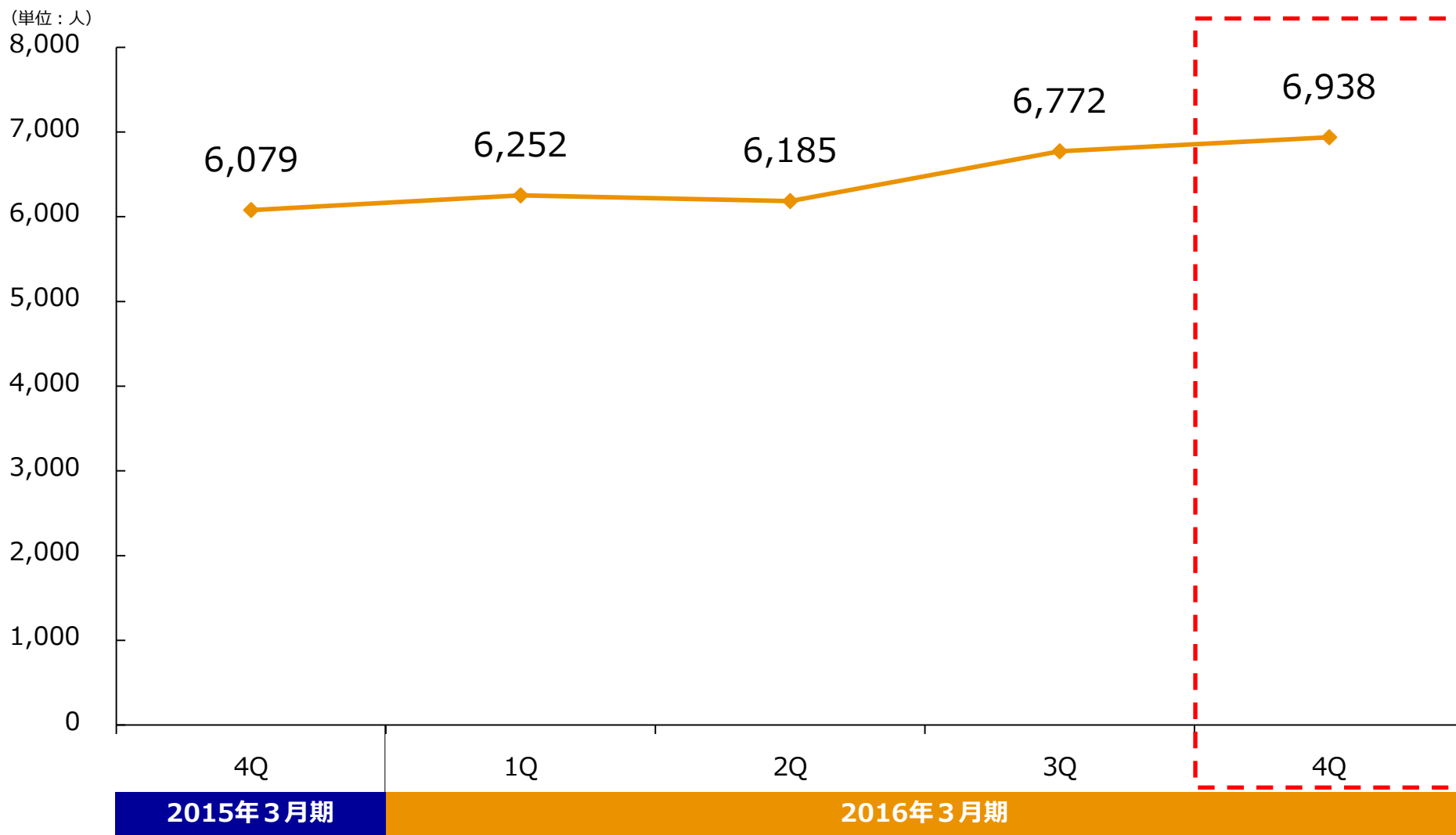
MFD事業は堅調に推移、マーケティング事業は一部案件に規模縮小が発生

		15/3期 (百万円)	16/3期 (百万円)	前期比 (%)	期初予想 (百万円)	達成率 (%)
MFD 事業	売上高	2,391	2,772	116.0	2,637	105.1
	営業利益	431	598	138.7	474	126.1
マーケ ティ ング 事業	売上高	277	242	87.4	301	80.4
	営業利益	208	180	86.7	227	79.4
全社費用		△201	△278	138.4		

知名度の向上に伴い、会員数は18万人を突破

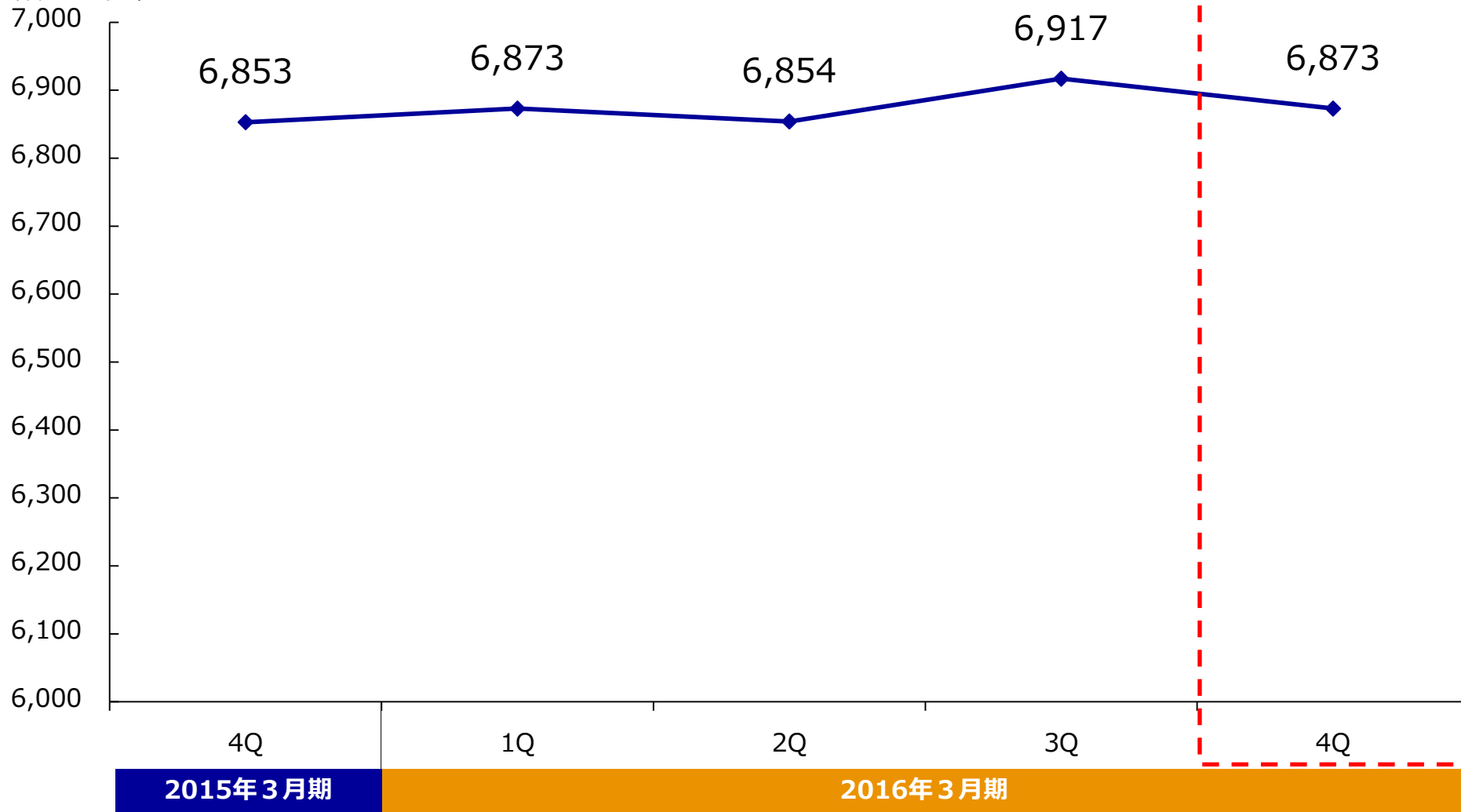


定期コース会員数は順調に推移

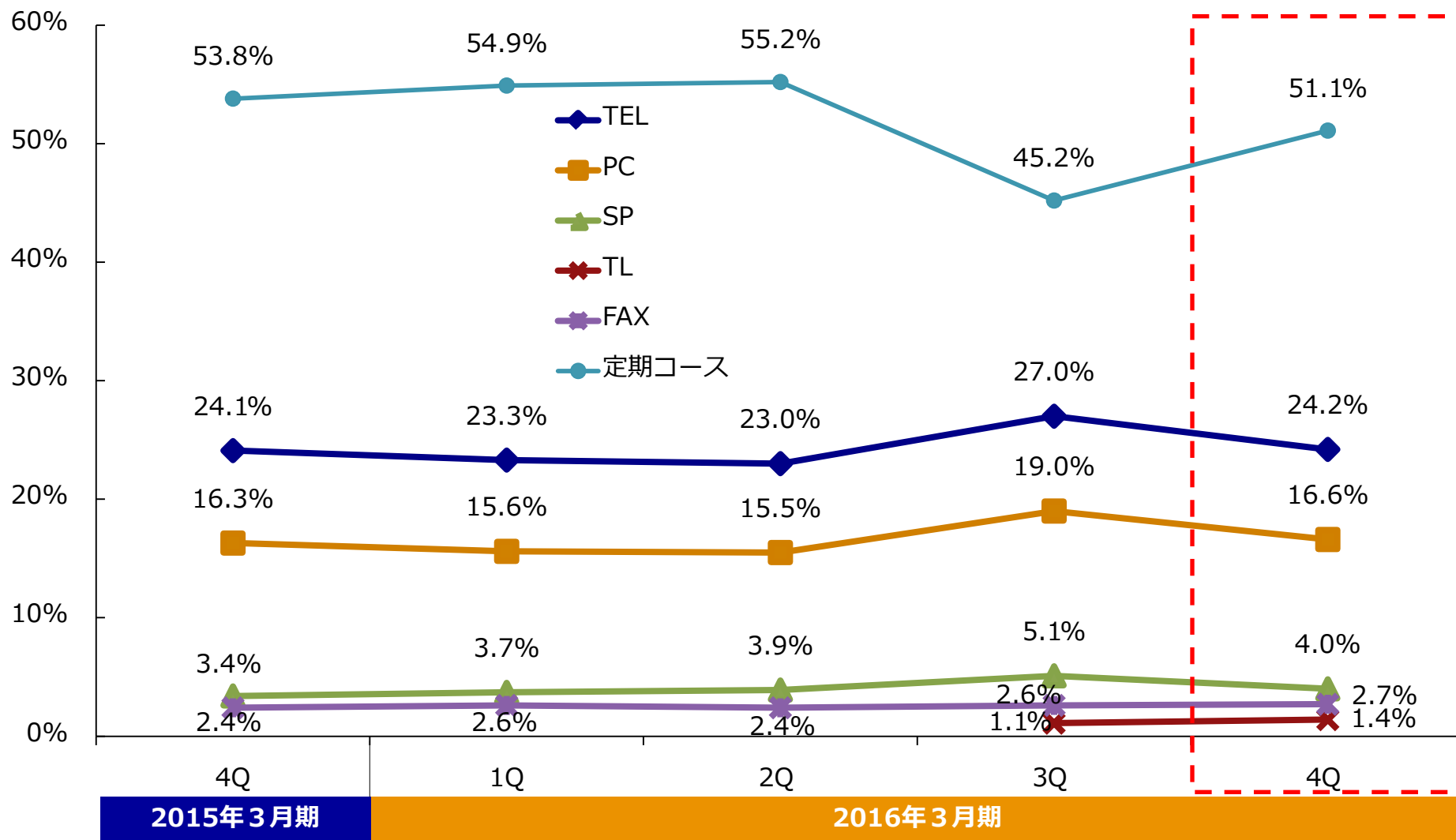


1件あたりの購入単価は、引き続き6,900円前後にて推移

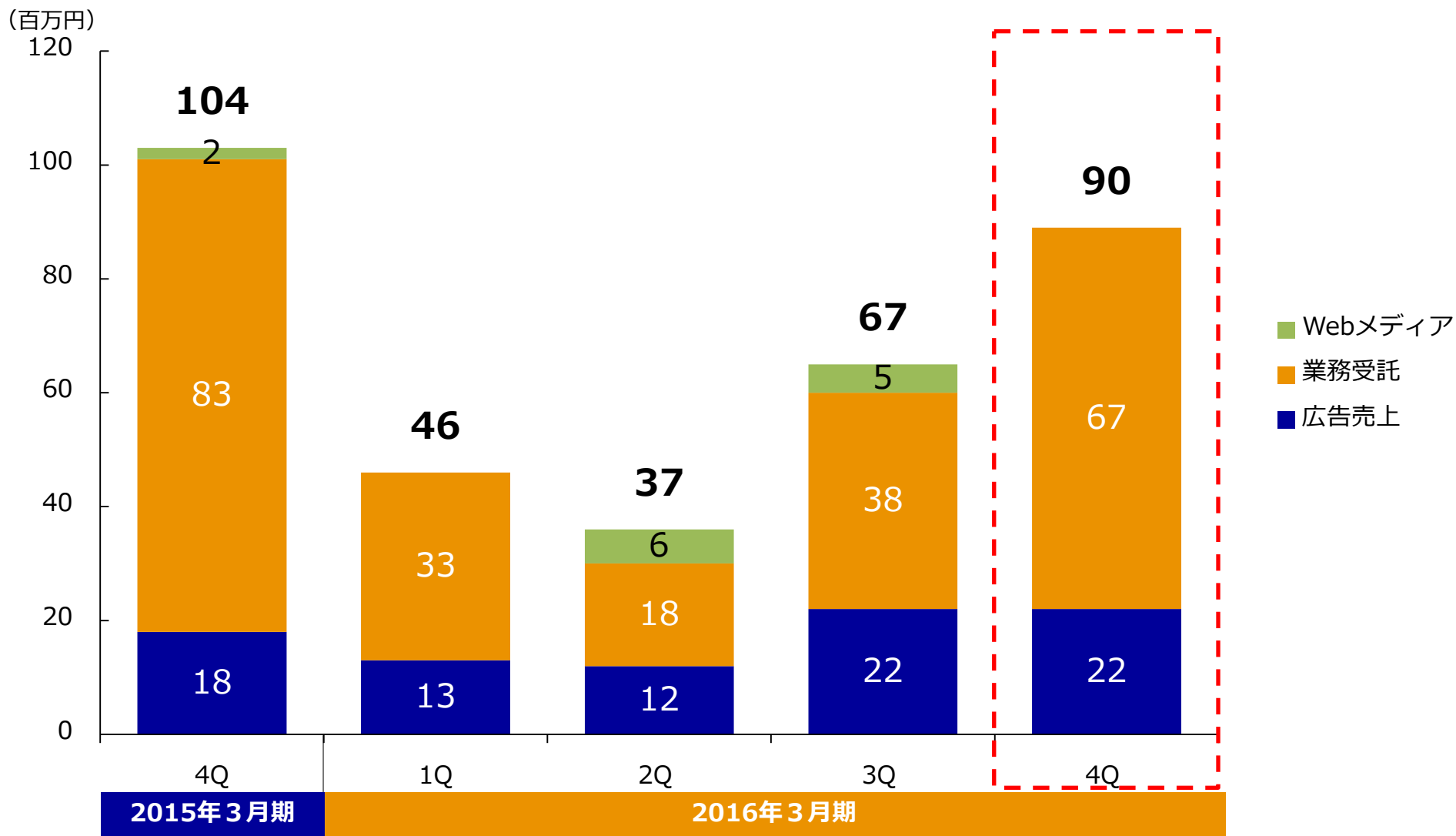
(単位：円、税別)



定期コースが売上高の50%以上を占める



業務受託売上は下期偏重傾向、引き続きWebメディア拡充を図る



1. 決算概要
2. 2017年3月期業績予想

当社を取り巻く市場環境が好調であることから、引き続き成長を見込む

	16/3期2Q (百万円)	16/3期 (百万円)	17/3期2Q予想 (百万円)	前年同期比 (%)	17/3期予想 (百万円)	前期比 (%)
売上高	1,306	3,015	1,656	126.8	3,466	115.0
営業利益	177	500	244	137.5	567	113.3
経常利益	173	500	244	140.9	557	111.4
当期純利益	116	312	149	128.3	340	108.8

知名度の向上、紹介ネットワークの新規開拓や深耕により、堅調な推移を見込む

		16/3期2Q (百万円)	16/3期 (百万円)	17/3期2Q予想 (百万円)	前年同期比 (%)	17/3期予想 (百万円)	前期比 (%)
MFD 事業	売上高	1,221	2,772	1,546	126.6	3,166	114.2
	営業利益	248	598	325	130.8	675	112.8
マーケ ティング 事業	売上高	84	242	110	129.7	300	123.7
	営業利益	56	180	81	144.6	228	126.9
全社費用		△127	△278	△162	127.6	△336	121.0

本発表において提供される資料ならびに情報は、いわゆる「見通し情報」(forward-looking statements) を含みます。

これらは、現在における見込み、予測およびリスクを伴う想定に基づくものであり、実質的にこれらの記述とは異なる結果を招き得る不確実性を含んでおります。

それらリスクや不確実性には、一般的な業界ならびに市場の状況、金利、通貨為替変動といった一般的な国内および国際的な経済状況が含まれます。

今後、新しい情報・将来の出来事等があった場合であっても、当社は、本発表に含まれる「見通し情報」の更新・修正をおこなう義務を負うものではありません。

説明内容に関するお問い合わせは、下記までお願いいたします。

お問い合わせ先:

株式会社ファンデリー

経営企画室

e-mail : ir_info@fundely.co.jp

TEL : 03-6741-5880