

2016年3月期

決算概要



2016年5月12日
日揮株式会社
財務部長
広瀬岳彦

Agenda



- 1 連結損益計算書及び連結包括利益計算書
- 2 セグメント情報
- 3 連結貸借対照表
- 4 連結キャッシュ・フローの状況
- 5 受注の状況
- 6 業績見通し

1. 連結損益計算書及び連結包括利益計算書 (決算短信 P.13~14)



【単位：億円】

	2015/3	2016/3	前期比	発表値	差額
売上高	7,990	8,799	+808	9,000	△ 201
売上総利益	528	729	+201	780	△ 51
利益率	6.6%	8.3%	+1.7pt	8.7%	△ 0.4pt
営業利益	297	496	+199	540	△ 44
経常利益	448	520	+71	580	△ 60
親会社株主に帰属する当期 純利益	206	427	+221	500	△ 73
当期純利益	208	429	+221		
その他の包括利益	46	△ 70	△ 116		
包括利益	254	359	+104		

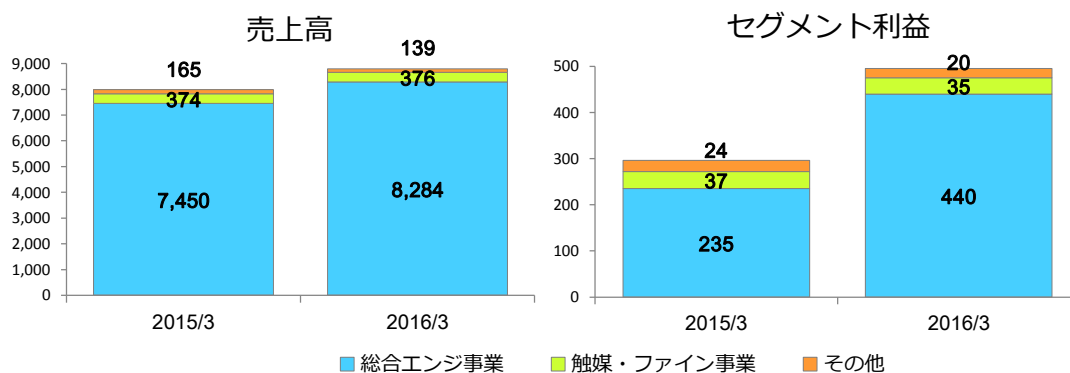
2. セグメント情報 (決算短信 P.22~24)



報告セグメントごとの売上高及び利益

【単位：億円】

	売上高		セグメント利益	
	2015/3	2016/3	2015/3	2016/3
総合エンジ事業	7,450	8,284	235	440
触媒・ファイン事業	374	376	37	35
その他	165	139	24	20
合計	7,990	8,799	297	496



3. 連結貸借対照表 (決算短信 P.11~12)



【単位：億円】

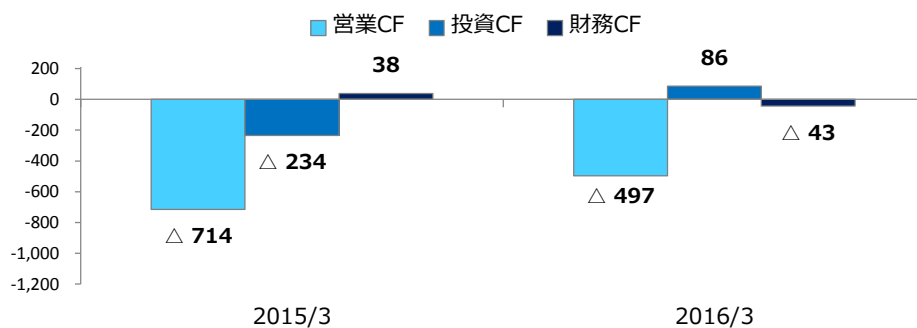
	2015/3	2016/3	増減		
流動資産	5,335	5,227	*1 Δ 107	*1	現金預金/有価証券 Δ497
固定資産	1,862	1,670	Δ 191		完成工事未収入金 +410
資産合計	7,197	6,897	Δ 299		未成工事支出金 +96
					未収入金 Δ40
					繰延税金資産 Δ57
流動負債	2,865	2,252	*2 Δ 613	*2	未成工事受入金 Δ466
固定負債	447	449	+1		工事損失引当金 Δ149
負債合計	3,312	2,701	Δ 611		
純資産	3,884	4,196	*3 +311	*3	親会社株主に帰属する当期純利益 +427
負債純資産合計	7,197	6,897	Δ 299		配当金支払 Δ52
					その他の包括利益 Δ70
					累計額

4.連結キャッシュ・フローの状況 (決算短信 P.17)



【単位：億円】

	2015/3	2016/3
営業キャッシュ・フロー	△ 714	△ 497
投資キャッシュ・フロー	△ 234	86
財務キャッシュ・フロー	38	△ 43
為替換算差額	33	△ 57
NETキャッシュ増減	△ 876	△ 511
新規連結に伴う増加	1	14
現金/現金同等物の期末残高	2,977	2,479



5. 受注の状況 (決算短信 P.26)



i) 当期受注高の状況

【単位：億円】

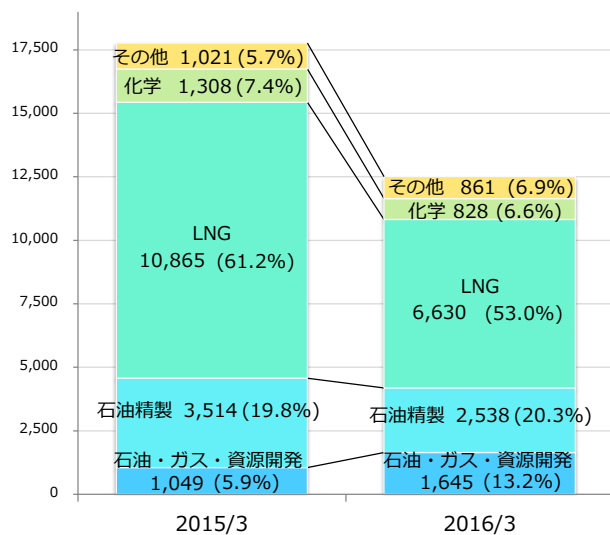
	2015年度 実績
海外	2,345
国内	860
合計	3,206

ii) 受注残高

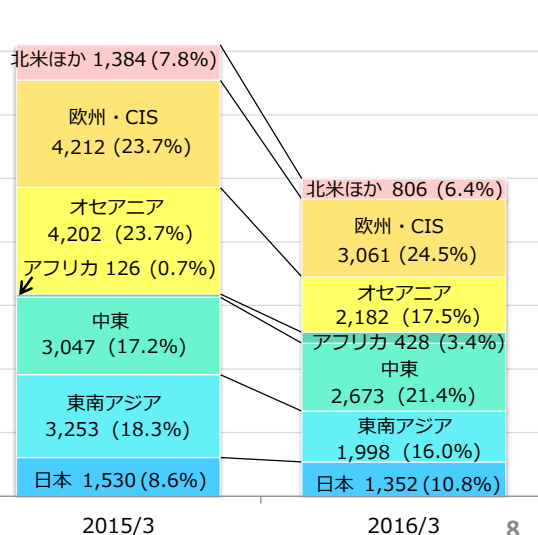
【単位：億円】

2015/3	2016/3	増減
17,758	12,503	△ 5,255

分野別【連結】



地域別【連結】



6. 2016年度の業績見通し



【単位：億円】

	連結
売上高	7,200
売上総利益	580
利益率	8.1%
営業利益	340
経常利益	370
親会社株主に帰属する 当期純利益	250
受注高	6,000
配当金（17/3期予想）	30.0円
予想レート（米ドル）	110円

参考資料

参考（地域別売上高、受注高）



売上高			受注高			【単位：億円】		
	2015/03	2016/03		2015/03	2016/03		2015/03	2016/03
日本	1,381 (17.3%)	1,276 (14.5%)	日本	1,320 (17.2%)	860 (26.8%)			
東南アジア	2,079 (26.0%)	2,094 (23.8%)	東南アジア	725 (9.4%)	631 (19.7%)			
オセアニア	2,388 (29.9%)	2,021 (23.0%)	オセアニア	494 (6.4%)	213 (6.7%)			
アフリカ	138 (1.7%)	111 (1.3%)	アフリカ	47 (0.6%)	409 (12.8%)			
中東	937 (11.7%)	1,136 (12.9%)	中東	521 (6.8%)	734 (22.9%)			
欧州・CIS	493 (6.2%)	1,250 (14.2%)	欧州・CIS	4,408 (57.3%)	110 (3.4%)			
北米ほか	570 (7.2%)	907 (10.3%)	北米ほか	180 (2.3%)	246 (7.7%)			
合計	7,990 (100.0%)	8,799 (100.0%)	合計	7,696 (100.0%)	3,206 (100.0%)			

将来の見通しに関するご注意事項

本資料にて開示されているデータや将来予測は、本資料の発表日現在の判断や入手可能な情報に基づくもので、種々の要因により変化することがあり、これらの目標や予想の達成、および将来の業績を保証するものではありません。またこれらの情報が、今後予告なしに変更されることがあります。

従いまして、本情報および資料のご利用は、他の方法により入手された情報とも照合・確認し、ご利用者の判断によって行ってくださいますようお願いいたします。

本資料ご利用の結果、生じたいかなる損害についても、当社は一切責任を負いません。

＜本資料に関するお問い合わせ先＞
日揮株式会社 経営統括本部 広報・IR部
Tel: 045-682-8026 Fax: 045-682-1112
E-mail: ir@jgc.com