

平成28年3月期 決算説明資料

平成28年5月13日

川西倉庫株式会社

平成28年3月期 決算説明資料 目次

1. 平成28年3月期 通期決算 概要
2. 平成29年3月期 通期連結業績 予想
3. 平成29年3月期 配当予想
4. 平成29年3月期 設備投資 計画

1. 平成28年3月期 決算 概要

1-1 当期の概況

1-2 連結経営成績

1-3 連結経営成績 セグメント内訳

1-4 連結経営成績 補足

1-5 連結財政状態

1-6 キャッシュ・フローの状況

1-1 当期の概況

経営環境と当社の概要

・経営環境

雇用情勢の改善や設備投資に持ち直しの動きが見られるなど、
緩やかな景気の回復基調が続いている

世界経済は、中国経済をはじめとする新興国等の
景気の下振れや、資源価格の下落など不透明な状態

・当社の概要

貨物取扱量の減少等により収益は減少傾向にある
昨年閉鎖した営業所の影響や再保管貨物の減少等により経費が削減
利益は増加傾向にある

1-2-1 連結経営成績

(単位:百万円)

	平成27年3月期	平成28年3月期	前期比		増減要因
営業収益	22,315	22,050	△264	△ 1.2%	貨物取扱量の減少、賃貸物流施設の契約終了等による減少
営業利益	321	430	+ 109	+ 34.0%	昨年閉鎖した営業倉庫の固定費の減少等により増加
経常利益	347	451	+ 103	+ 29.8%	営業外損益に大きな増減がなかったため、営業利益と同程度の増加
親会社株主 当期純利益	△246	273	—	—	前期は減損損失、営業所閉鎖損失等の特別損失を計上
1株当たり 当期純利益(円)	△32.40	36.01	—	—	

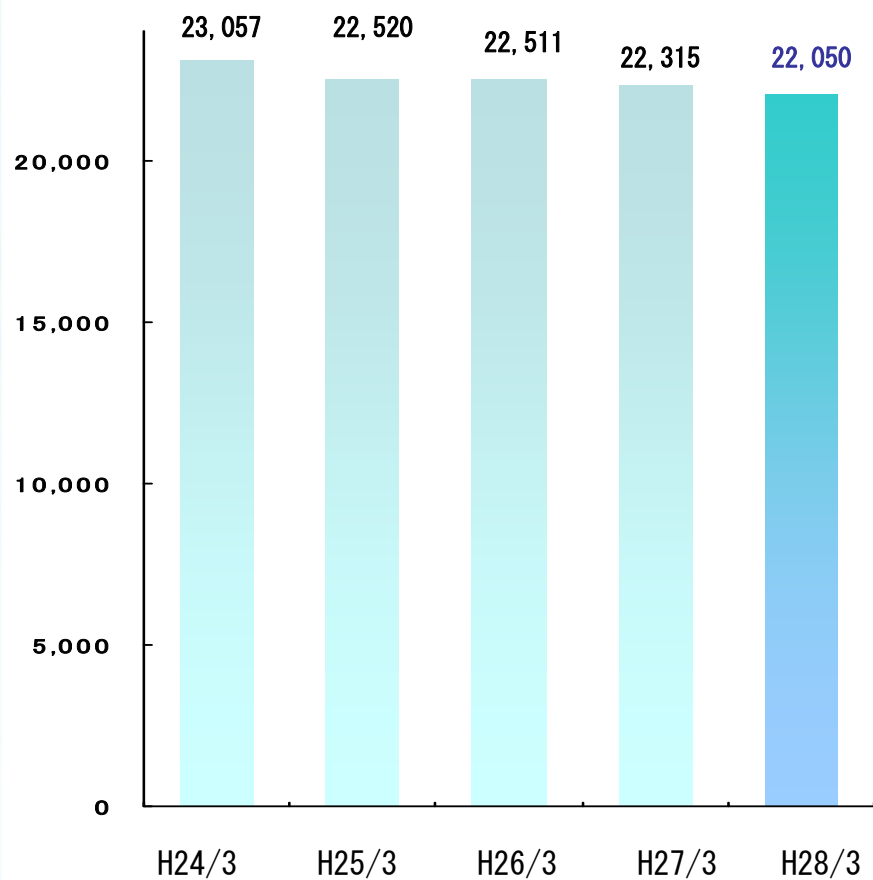
1-2-2 連結経営成績

(単位:百万円)

	平成24年3月期	平成25年3月期	平成26年3月期	平成27年3月期	平成28年3月期
営業収益	23,057	22,520	22,511	22,315	22,050
営業利益	360	346	380	321	430
経常利益	361	339	393	347	451
親会社株主 当期純利益	170	180	265	△246	273
1株当たり 当期純利益(円)	22.42	23.71	34.97	△32.40	36.01

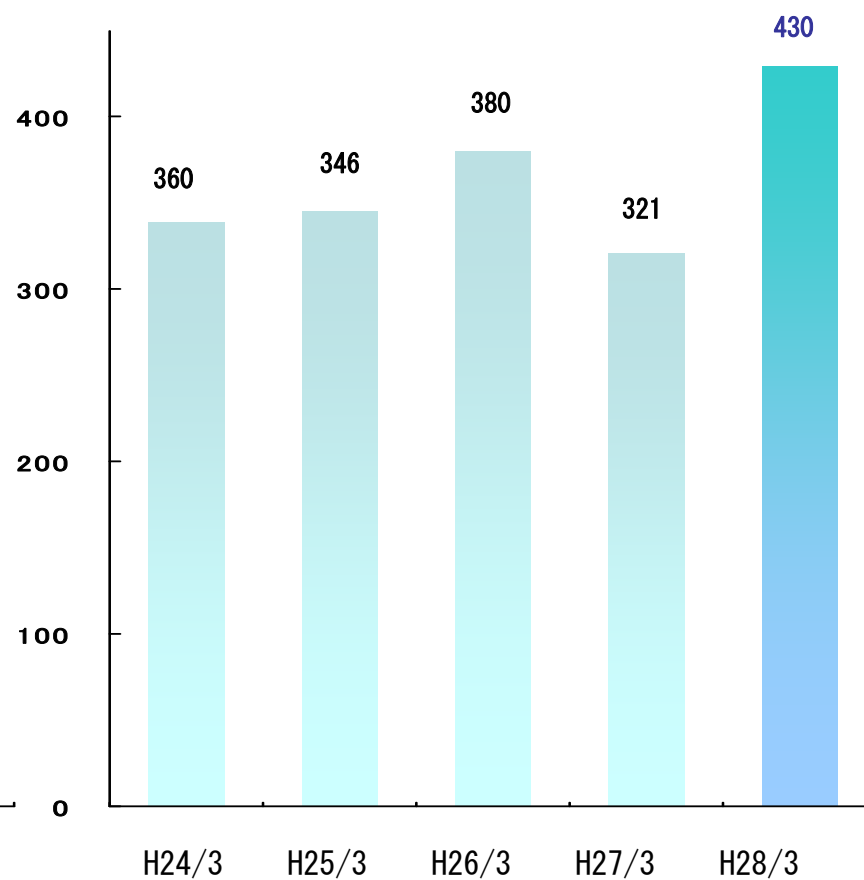
1-2-3 連結経営成績（営業収益、営業利益 推移）

営業収益



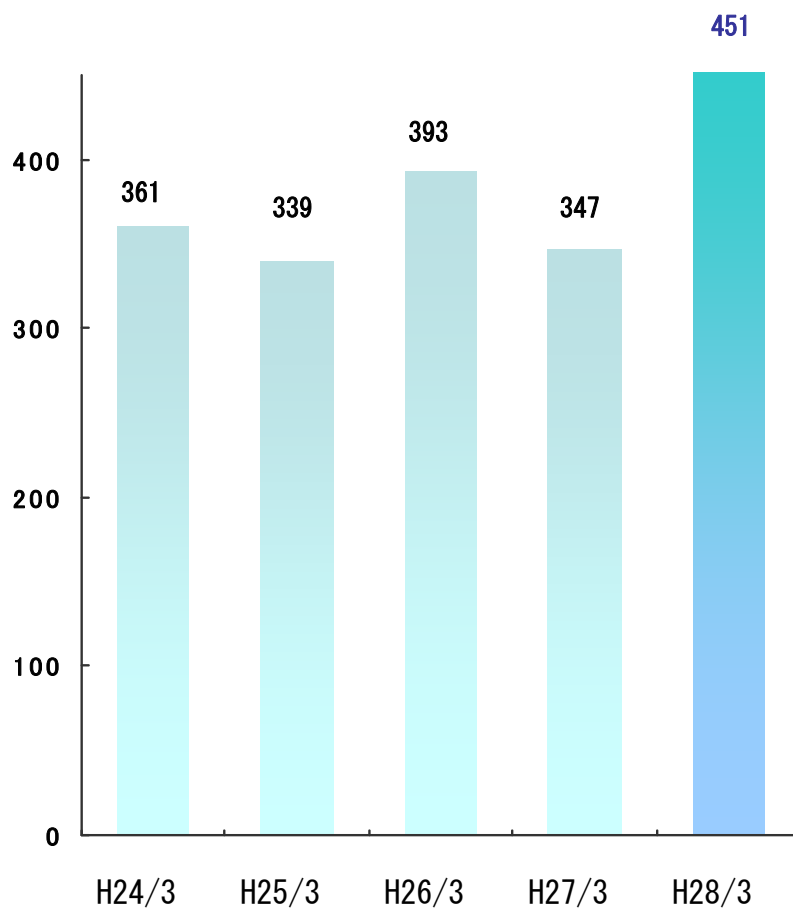
営業利益

（単位：百万円）

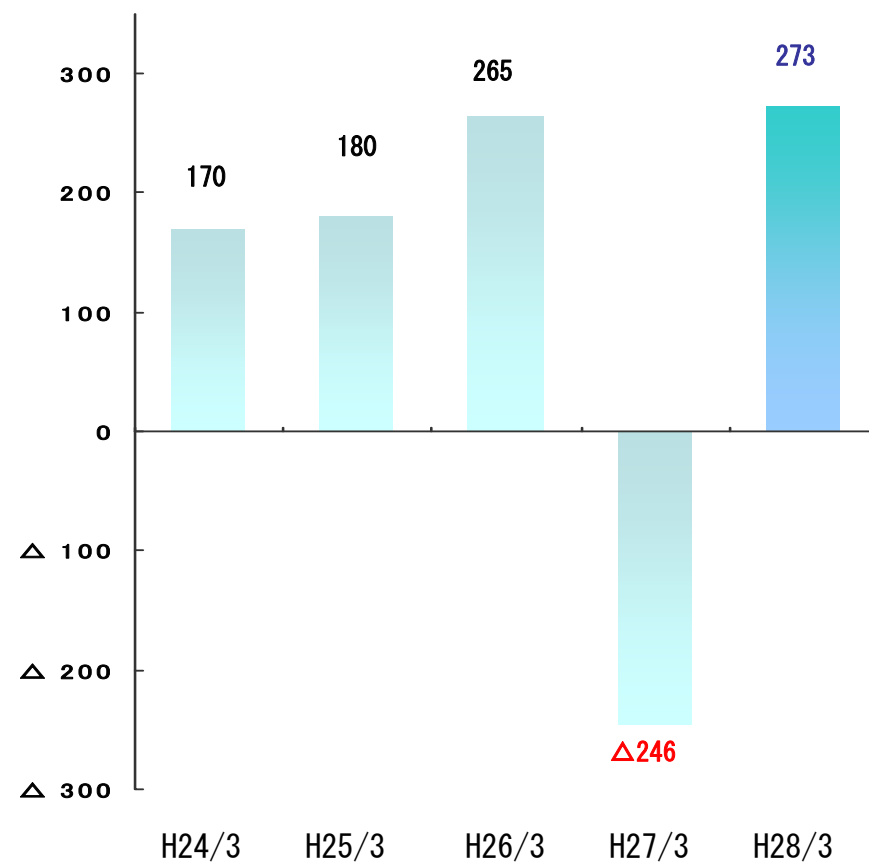


1-2-4 連結経営成績（經常利益、親会社株主四半期利益 推移）

經常利益



親会社株主当期利益 (単位：百万円)



1-3-1 連結経営成績 セグメント内訳 ①営業収益

(単位：百万円)

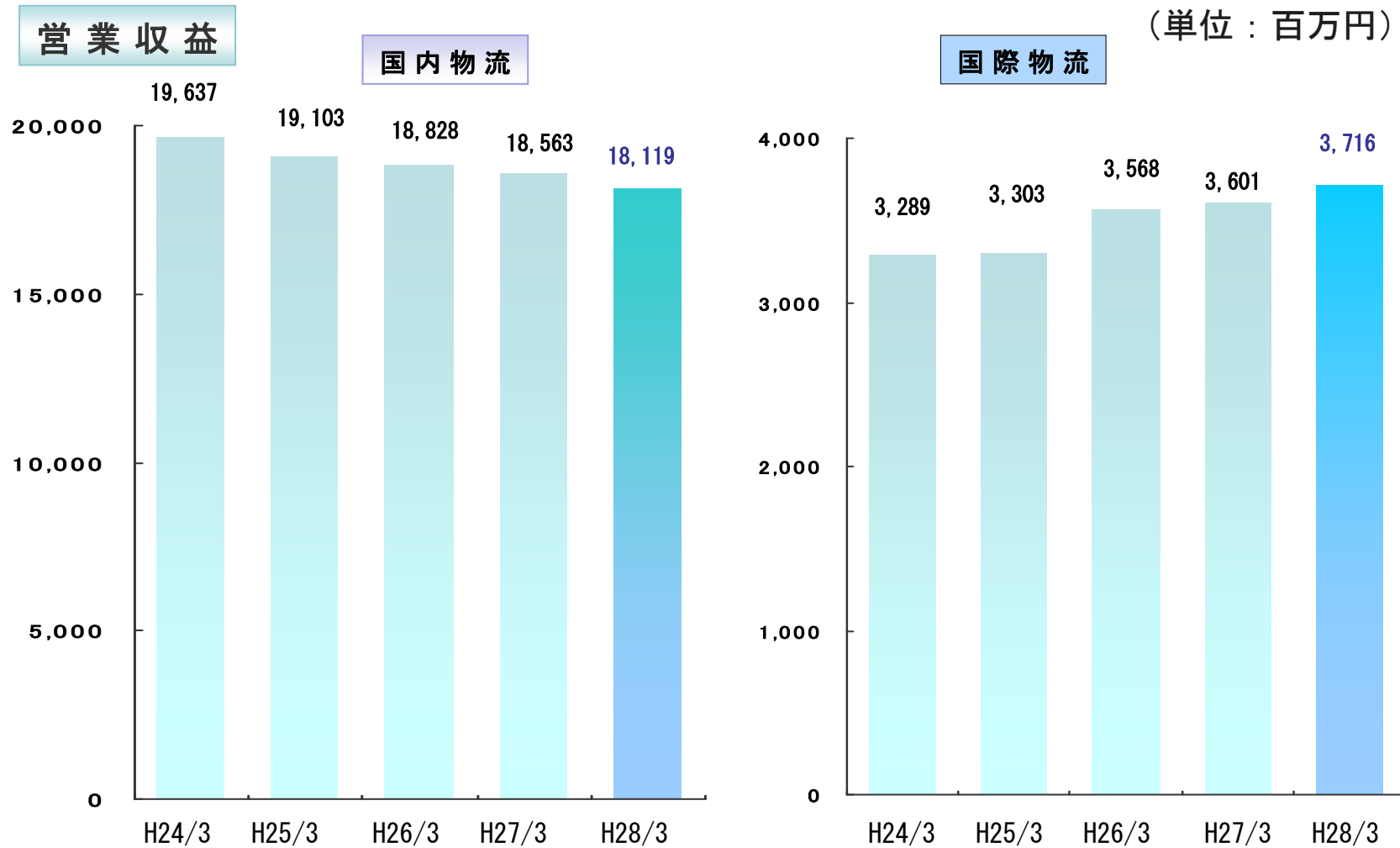
	平成27年3月期	平成28年3月期	前期比		増減要因
国内物流	18,563	18,119	△ 444	△ 2.4%	貨物取扱量の減少、賃貸物流施設の契約終了等による減少
国際物流	3,601	3,716	+ 115	+ 3.2%	輸出入貨物が増加
その他	196	266	+ 69	+ 35.2%	太陽光発電の売電収入が増加

1-3-2 連結経営成績 セグメント内訳 ①営業収益(推移)

(単位：百万円)

	平成24年3月期	平成25年3月期	平成26年3月期	平成27年3月期	平成28年3月期
国内物流	19,637	19,103	18,828	18,563	18,119
国際物流	3,289	3,303	3,568	3,601	3,716
その他	246	143	157	196	266

1-3-3 連結経営成績 セグメント内訳 ①営業収益



1-3-4 連結経営成績 セグメント内訳 ②営業利益

(単位：百万円)

	平成27年3月期	平成28年3月期	前期比		増減要因
国内物流	887	968	+80	+9.1%	賃貸物流施設の契約終了による減少要因はあったが、営業所閉鎖による固定費の減少等により増加
国際物流	56	39	△16	△30.2%	海外事務所経費等の増加により利益が減少
その他	47	91	+43	+91.1%	太陽光発電の新規稼働等による売電収入増加により増加

1-3-5 連結経営成績 セグメント内訳 ②営業利益(推移)

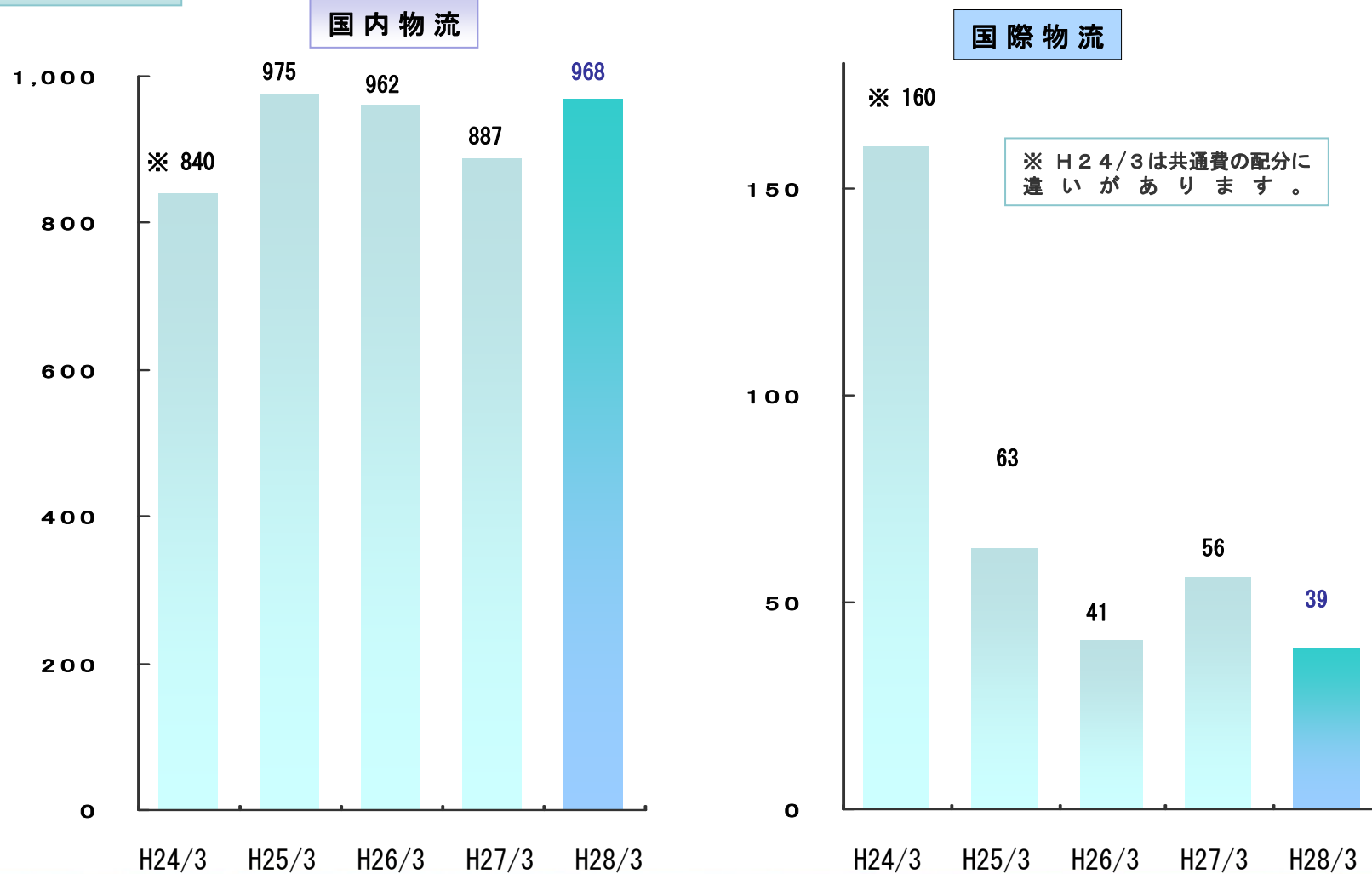
(単位：百万円)

	平成24年3月期	平成25年3月期	平成26年3月期	平成27年3月期	平成28年3月期
国内物流	840	975	962	887	968
国際物流	160	63	41	56	39
その他	29	17	29	47	91

1-3-6 連結経営成績 セグメント内訳 ②営業利益

営業利益

(単位：百万円)



1-4-1 連結経営成績 補足(営業原価、販売費及び一般管理費)

(単位:百万円)

	平成27年3月期	平成28年3月期	前期比		増減要因
営業原価	20,254	19,839	△ 414	△ 2.0%	
うち下払作業費	4,994	4,599	△ 394	△ 8.0%	取扱量の減少
運送費	8,474	8,781	+ 306	+ 3.6%	運送収益の増加
再保管料	821	707	△ 113	△ 13.8%	再保管貨物の減少(自庫への転換)
施設使用料	885	783	△ 102	△ 11.5%	賃借倉庫の返却による減少
減価償却費	619	608	△ 11	△ 1.8%	-
販管費	1,739	1,780	+ 40	+ 2.3%	

1-4-2 連結経営成績 補足(営業外損益、特別損益)

(単位:百万円)

	平成27年3月期	平成28年3月期	前期比		増減要因
営業外収益	84	75	△ 9	△ 10.8%	
うち受取利息	4	2	△ 1	△ 41.8%	—
受取配当金	39	40	△ 0	+ 3.0%	—
営業外費用	57	54	△ 2	△ 5.9%	
支払利息	57	54	△ 1	△ 5.9%	—
特別利益	2	6	+ 4	+ 152.8%	
固定資産売却益	2	6	+ 4	+ 152.8%	—
特別損失	689	18	△ 671	△ 97.4%	
減損損失	606	—	△ 606	—	前期は営業倉庫を減損
営業所閉鎖損失	68	—	△ 68	—	前期は大阪の営業所を一部閉鎖

1-5-1 連結財政状態(資産の部)

(単位：百万円)

	平成27年3月末	平成28年3月末	前期末比	増減要因
資産の部	24,149	24,717	+ 568	
うち現金及び預金	4,120	4,846	+ 726	【増加】営業利益、長期借入増加、 有価証券の満期償還 【減少】設備投資、長期借入金の返済
有価証券	600	0	△ 600	譲渡性貯金満期償還
機械装備及び運搬具	438	659	+ 221	定温設備の更新
リース資産	277	1,008	+ 731	太陽光発電設備の増設
建設仮勘定	217	386	+ 168	【増加】神戸地区新倉庫の建設費用 【減少】太陽光発電設備の振替え

1-5-2 連結財政状態(負債の部、純資産の部)

(単位：百万円)

	平成27年3月末	平成28年3月末	前期末比	増減要因
負債の部	8,338	8,889	+ 550	
うち短期借入金	1,471	1,209	△ 262	返済による減少
未払法人税等	28	125	+ 97	利益の増加による課税所得の増加
長期借入金	3,176	3,907	+ 730	【増加】新規借入れ1,200百万円 【減少】返済による
純資産の部	15,810	15,827	+ 17	
利益剰余金	11,786	11,969	+ 182	当期利益の増加による
その他の 包括利益	397	238	△ 158	株式相場下落、円高の影響による減少

1-6 キャッシュ・フローの状況(前年比較)

(単位：百万円)

	平成27年3月期	平成28年3月期	前期比	増減要因
営業活動による キャッシュ・フロー	577	1,181	+ 604	当期利益の増加等により増加
投資活動による キャッシュ・フロー	△415	△ 1,416	△ 1,001	太陽光発電設備等により支出増加 前期は長期貸付金の回収あり
財務活動による キャッシュ・フロー	△76	376	+ 453	【増加】長期借入金の新規借入れ 【減少】長期借入金の返済
期中増減額	119	111	△ 8	
期末残高	4,556	4,667	+ 111	

2. 平成29年3月期 通期 連結業績予想

2-1 平成29年3月期 連結業績予想(通期)

2-2 平成29年3月期 連結業績予想(上半期、下半期)

2-1 平成29年3月期 連結業績予想(通期)

(単位：百万円)

	平成28年3月期 通期 実績	平成29年3月期 通期 予想	前期比		増減要因
営業収益	22,050	22,100	+ 50	+ 0.2%	太陽光発電による売電収益の増加等
営業利益	430	500	+ 70	+ 16.1%	収益の増加、組織再編による経費削減等
経常利益	451	500	+49	+ 10.7%	営業利益の増加による
親会社株主 当期純利益	273	330	+ 57	+ 20.5%	特別損失の減少、 営業利益の増加による
1株当たり 当期純利益(円)	36.01	43.39	+ 7.38	—	

2-2 平成29年3月期 連結業績予想(上半期、下半期)

(単位：百万円)

	上半期			下半期		
	平成28年3月期 実績	平成29年3月期 予想	差異	平成28年3月期 実績	平成29年3月期 予想	差異
営業収益	11,006	11,100	+ 94	11,043	11,000	△ 43
営業利益	200	280	+ 80	229	220	△ 9
経常利益	222	280	+ 58	228	220	△ 8
親会社株主 当期純利益	137	175	+ 38	135	155	+ 20
1株当たり 当期純利益(円)	18.15	23.01	+ 4.86	17.87	20.38	+ 2.51

3. 平成29年3月期 配当予想

3-1 平成29年3月期 配当予想

3-1 平成29年3月期 配当予想

	平成25年3月期 実績	平成26年3月期 実績	平成27年3月期 実績	平成28年3月期 実績	平成29年3月期 予定
中間	4.00円	4.00円	4.00円	6.00円	6.00円
期末	6.00円	6.00円	6.00円	6.00円	6.00円
通期	10.00円	10.00円	10.00円	12.00円	12.00円
配当性向	42.2%	28.6%	—	33.3%	27.7%

平成28年3月期より、中間期と期末にそれぞれ株主優待としてクオカード（1,000円分）を贈呈しております。

4. 平成29年3月期 設備投資計画

- 4-1 平成28年3月期 設備投資実績
平成29年3月期 設備投資計画

4-1 設備投資 平成28年3月期 実績、平成29年3月期 計画

平成28年3月期 実績 : 13億49百万円

【主な投資内容】

- ・太陽光発電設備
- ・京浜支店大黒営業所選別工場ライン
- その他定温設備等更新

平成29年3月期 計画 : 約33億円

【主な投資内容】

- ・インドネシアにおける新倉庫建設
- ・神戸地区における新倉庫建設
- その他定温設備更新



本資料中の業績予想、見通しおよび事業計画についての記述は、現時点において入手可能な情報に基づき作成したものであり、記載された将来の業績を保証するものではありません。