

平成28年3月期 決算短信(連結)・補足資料

平成28年5月13日

株式会社 **クロスキャスト**

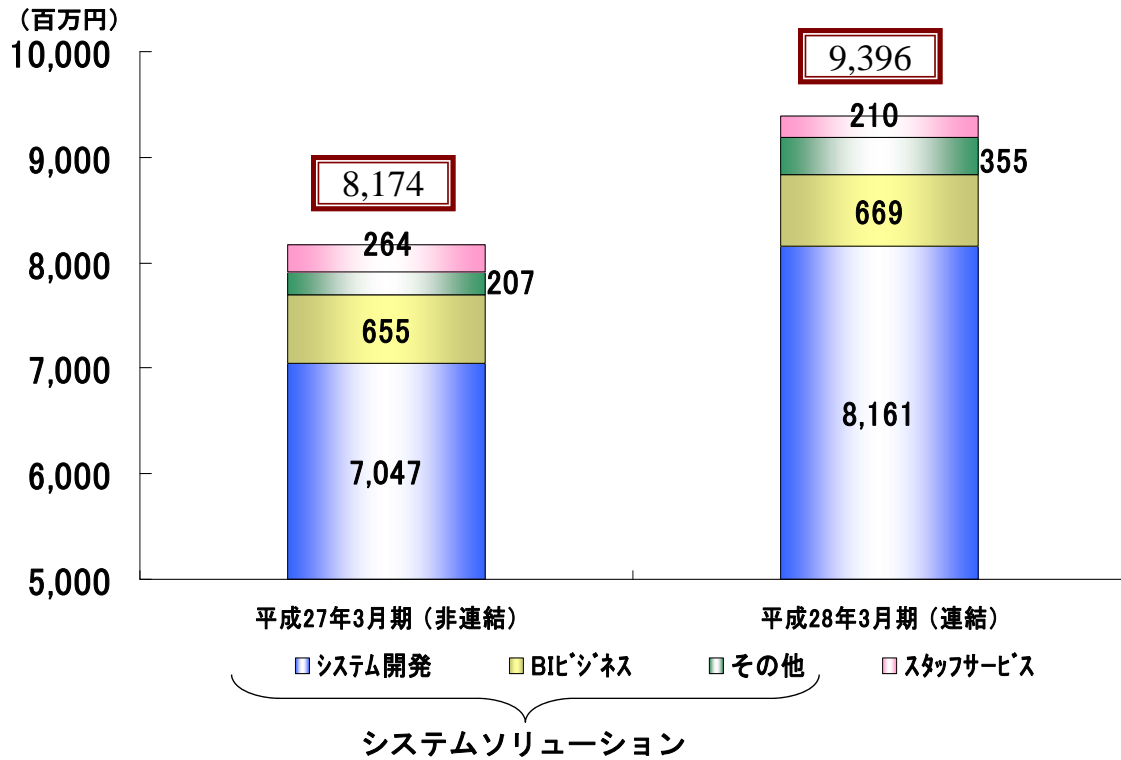
①平成28年3月期 決算の概要(対前期比)

(百万円、%)

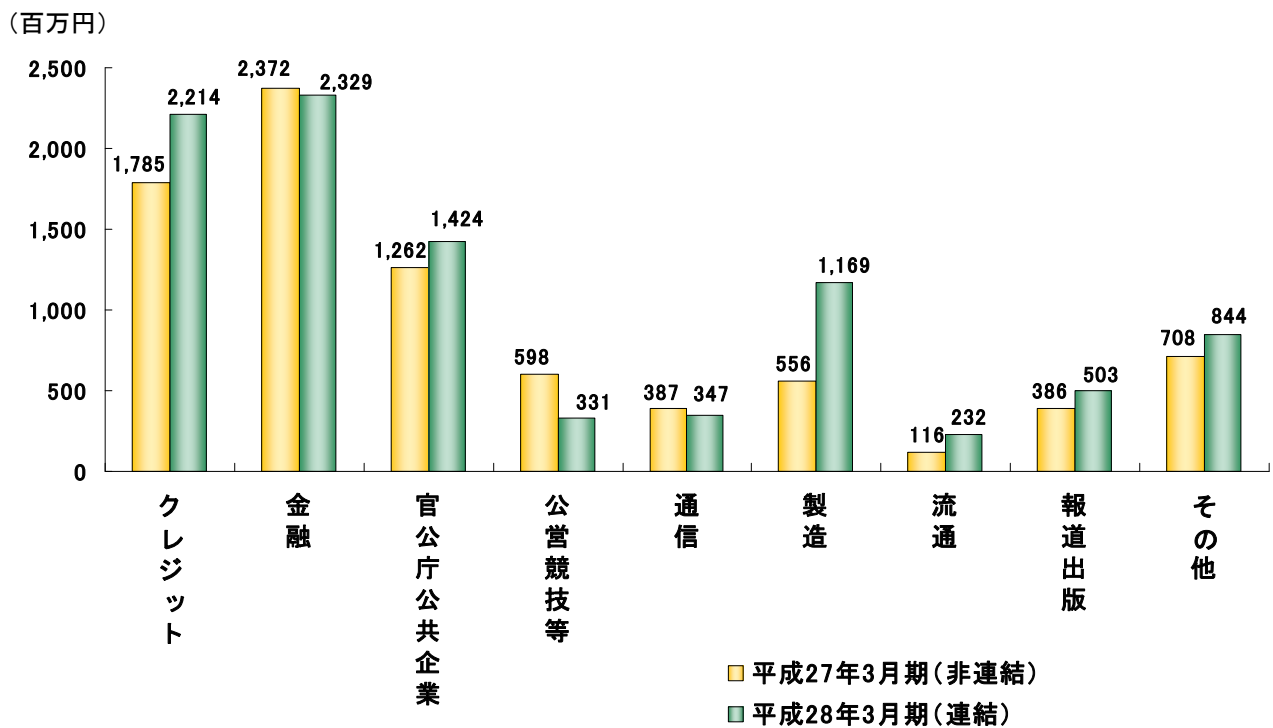
	平成27年3月期		平成28年3月期					
			個別			連結		
	金額	対売上比	金額	対売上比	増減比	金額	対売上比	増減比※
売上高	8,174	100.0	8,518	100.0	4.2	9,396	100.0	15.0
売上総利益	1,513	18.5	1,761	20.7	16.4	1,933	20.6	27.7
販売管理費	1,005	12.3	1,271	14.9	26.5	1,417	15.1	41.0
営業利益	507	6.2	489	5.7	▲3.6	515	5.5	1.6
経常利益	533	6.5	512	6.0	▲4.1	537	5.7	0.7
当期純利益	300	3.7	328	3.9	9.3	352	3.8	17.6

※ 連結の増減比は、非連結の前期に対する増減比となります。

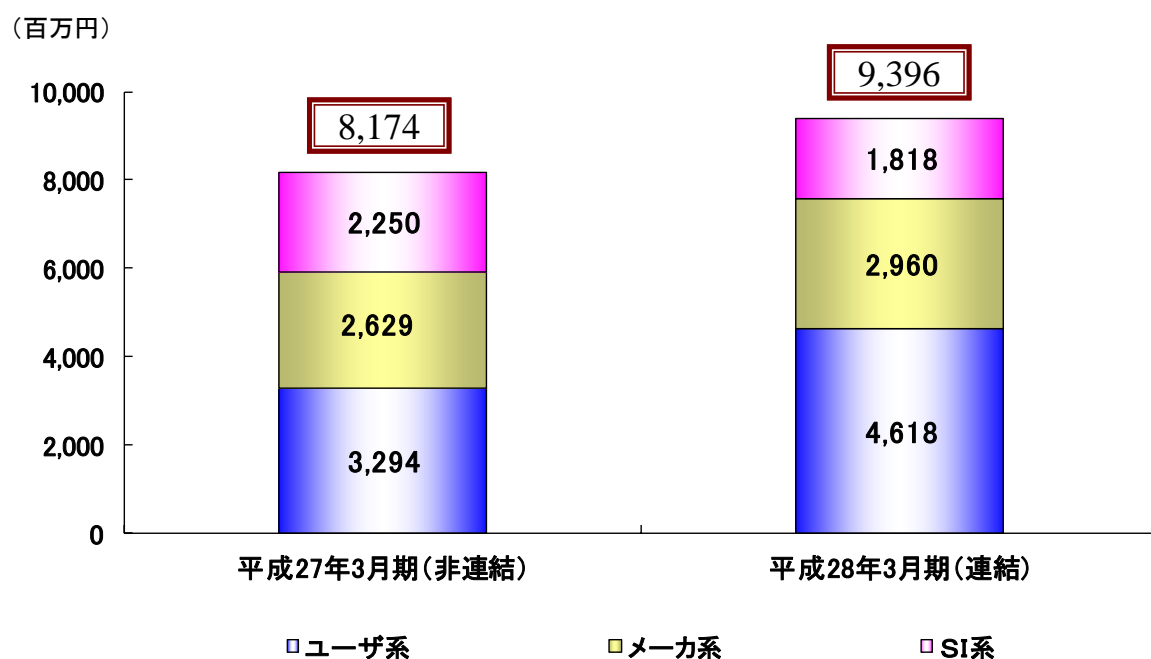
②事業別売上高



③業種別売上高



④契約先別売上高

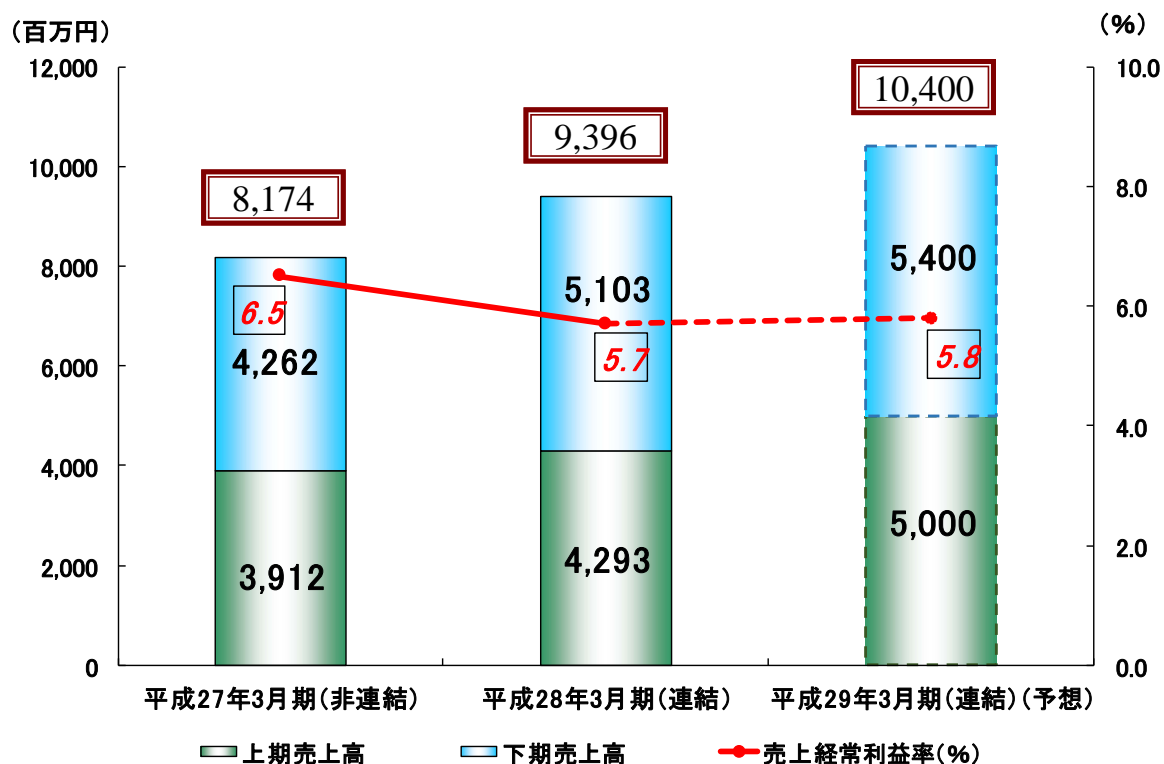


⑤平成29年3月期 決算予想(連結)

百万円、%

	平成28年3月期		平成29年3月期(予想)		
	金額	対売上比	金額	対売上比	増減比
売上高	9,396	100.0	10,400	100.0	10.7
売上総利益	1,933	20.6	2,052	19.7	6.1
販売管理費	1,417	15.1	1,452	14.0	2.4
営業利益	515	5.5	600	5.8	16.3
経常利益	537	5.7	600	5.8	11.6
当期純利益	352	3.8	360	3.5	2.0

⑥売上高、経常利益率の推移



*本資料についてのご注意

本資料は、当社の業績および今後の業績見通し、経営戦略に関する情報の提供を目的としたものであり、当社が発行する有価証券の投資勧誘を目的としたものではありません。

本資料に掲載されている将来予想に関する事項は、現時点における情報に基づき当社が判断したものであり、予想に内在する不確定要因や今後の事業運営における状況変化等により変動することがあります。

なお、いかなる目的であれ、本資料を無断で複製または転送等を行わないようお願いいたします。