

# 2016年3月期決算短信補足資料

株式会社グリムス

<http://www.gremz.co.jp/>

2016年5月16日

1. 2016年3月期決算概要
2. 2017年3月期業績予想

# 1. 2016年3月期決算概要

# 連結業績ハイライト（前期比）



(単位：百万円)	15/3期 (実績)		16/3期 (実績)		前期比	
	実績値	売上比	実績値	売上比	増減額	増減率
売上高	6,171	100.0%	6,739	100.0%	+567	+9.2%
エネルギーコストソリューション事業	2,753	44.6%	3,023	44.9%	+270	+9.8%
スマートハウスプロジェクト事業	3,387	54.9%	3,642	54.1%	+255	+7.5%
インキュベーション事業	31	0.5%	72	1.1%	+41	+130.9%
営業利益	356	5.8%	575	8.5%	+219	+61.5%
エネルギーコストソリューション事業	556	20.2%	700	23.2%	+144	+26.0%
スマートハウスプロジェクト事業	224	6.6%	262	7.2%	+38	+17.3%
インキュベーション事業	▲21	-	▲3	-	+17	-
管理共通費	▲402	-	▲384	-	+17	-
経常利益	368	6.0%	606	9.0%	+237	+64.4%
当期純利益	193	3.1%	399	5.9%	+206	+106.1%

※エネルギーコストソリューション事業：(株)GRコンサルティング、(株)GFライテック

※スマートハウスプロジェクト事業：(株)グリムソーラー

※インキュベーション事業：(株)グリムベンチャーズ

# 連結業績ハイライト（計画比）



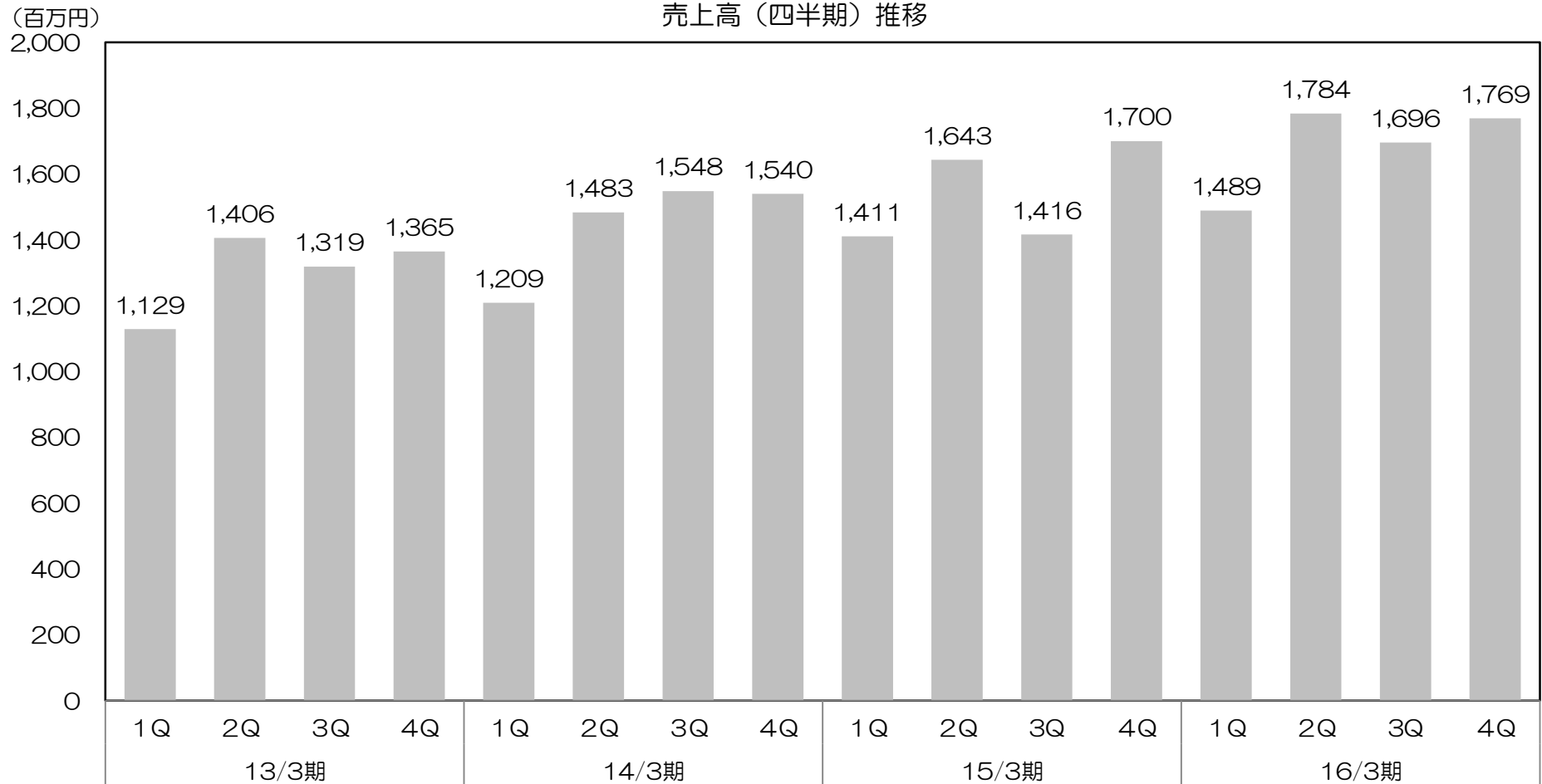
(単位：百万円)	16/3期 (実績)		16/3期 (計画) 2016年2月12日発表		計画比	
	実績値	売上比	計画値	売上比	増減額	増減率
売上高	6,739	100.0%	6,710	100.0%	+28	+0.4%
エネルギーコストソリューション事業	3,023	44.9%	2,987	44.5%	+36	+1.2%
スマートハウスプロジェクト事業	3,642	54.1%	3,649	54.4%	▲7	▲0.2%
インキュベーション事業	72	1.1%	72	1.1%	▲0.3	▲0.5%
営業利益	575	8.5%	555	8.3%	+19	+3.5%
エネルギーコストソリューション事業	700	23.2%	688	23.0%	+12	+1.9%
スマートハウスプロジェクト事業	262	7.2%	258	7.1%	+4	+1.6%
インキュベーション事業	▲3	-	▲6	-	+2	-
管理共通費	▲384	-	▲384	-	-	-
経常利益	606	9.0%	585	8.7%	+20	+3.5%
当期純利益	399	5.9%	375	5.6%	+23	+6.4%

※エネルギーコストソリューション事業：(株)GRコンサルティング、(株)GFライテック

※スマートハウスプロジェクト事業：(株)グリムソーラー

※インキュベーション事業：(株)グリムベンチャーズ

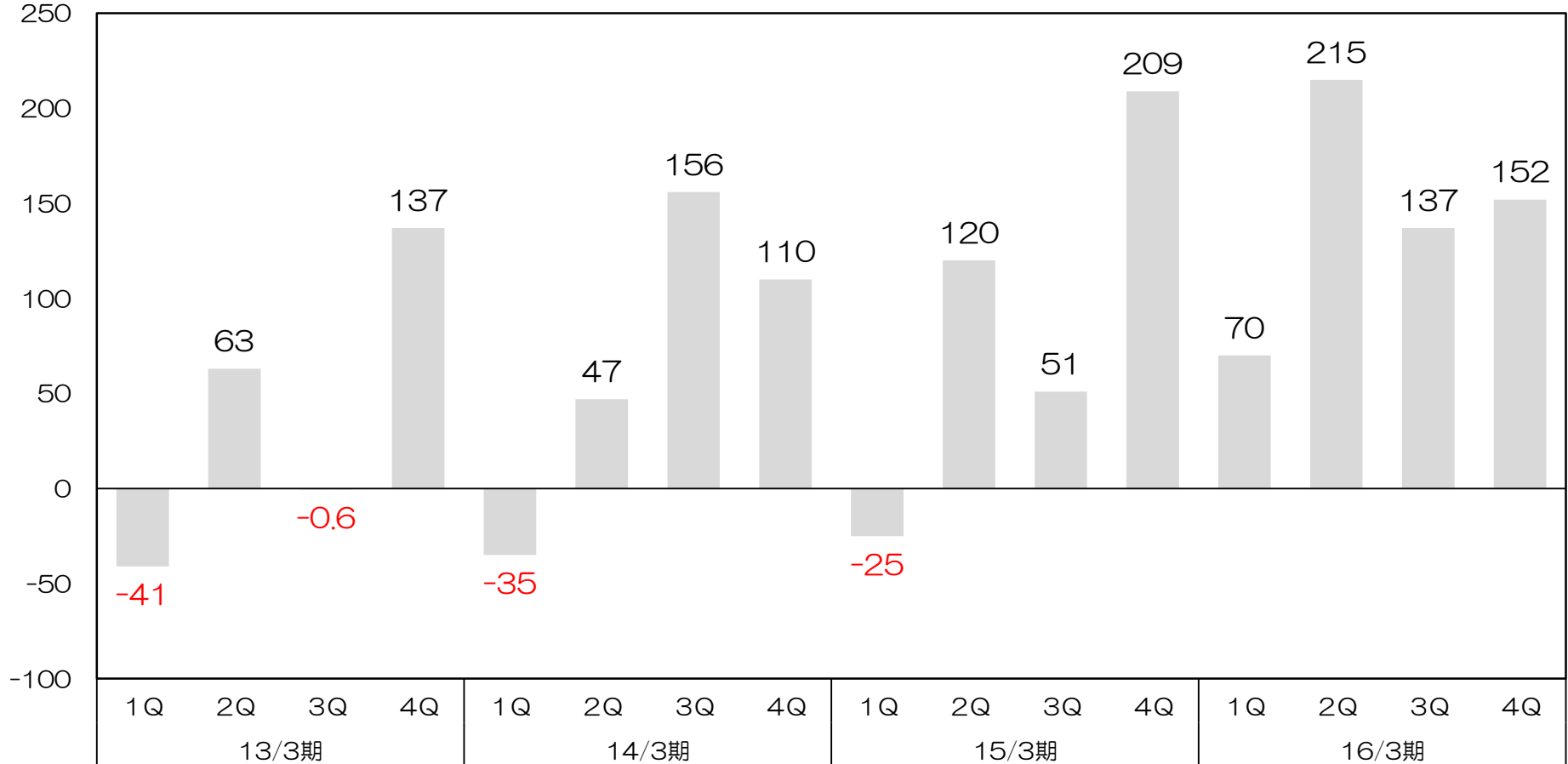
16/3期売上高6,739百万円、前期比+9.2%



16/3期営業利益575百万円、前期比+61.5%

(百万円)

営業利益（四半期）推移



# セグメント別業績ハイライト（売上高）



(百万円)

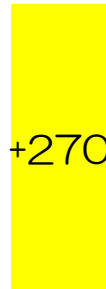
売上高の増減要因（前期比）

(百万円)

売上高の増減要因（計画比）



売上高  
15/3期(実績)



エネルギーコスト  
ソリューション事業



スマートハウス  
プロジェクト事業

+41

インキュベーション  
事業



売上高  
16/3期(実績)



売上高  
16/3期(計画)



エネルギーコスト  
ソリューション事業



スマートハウス  
プロジェクト事業

▲0.3

インキュベーション  
事業



売上高  
16/3期(実績)

- ・太陽光発電システム  
▲576百万円
- ・蓄電池のセット販売が好調に推移  
+718百万円
- ・グリムスソーラー孀恋太陽光発電  
所の運転開始により売電収益  
+55百万円

- ・電子ブレーカーのリース▲177百万円
- ・電子ブレーカーのリプレースが好調に推移  
+101百万円
- ・代理店販売が低調に推移▲177百万円
- ・LEDの販売が好調に推移+298百万円
- ・電力取次の新規開拓が好調に推移  
→EMSの販売+109百万円
- 電力取次手数料+39百万円
- ・各種省エネ機器+75百万円

- ・太陽光発電システムが計画を下回り  
▲135百万円
- ・蓄電池のセット販売が計画を上回り  
+110百万円

- ・電子ブレーカーのリースが計画を下回り  
▲37百万円
- ・電子ブレーカーのリプレースが計画を上回り  
+50百万円
- ・LED照明が計画を下回り▲13百万円
- ・各種省エネ機器が計画を上回り+39百万円

※EMS：エネルギー管理システム



# セグメント別業績ハイライト（営業利益）

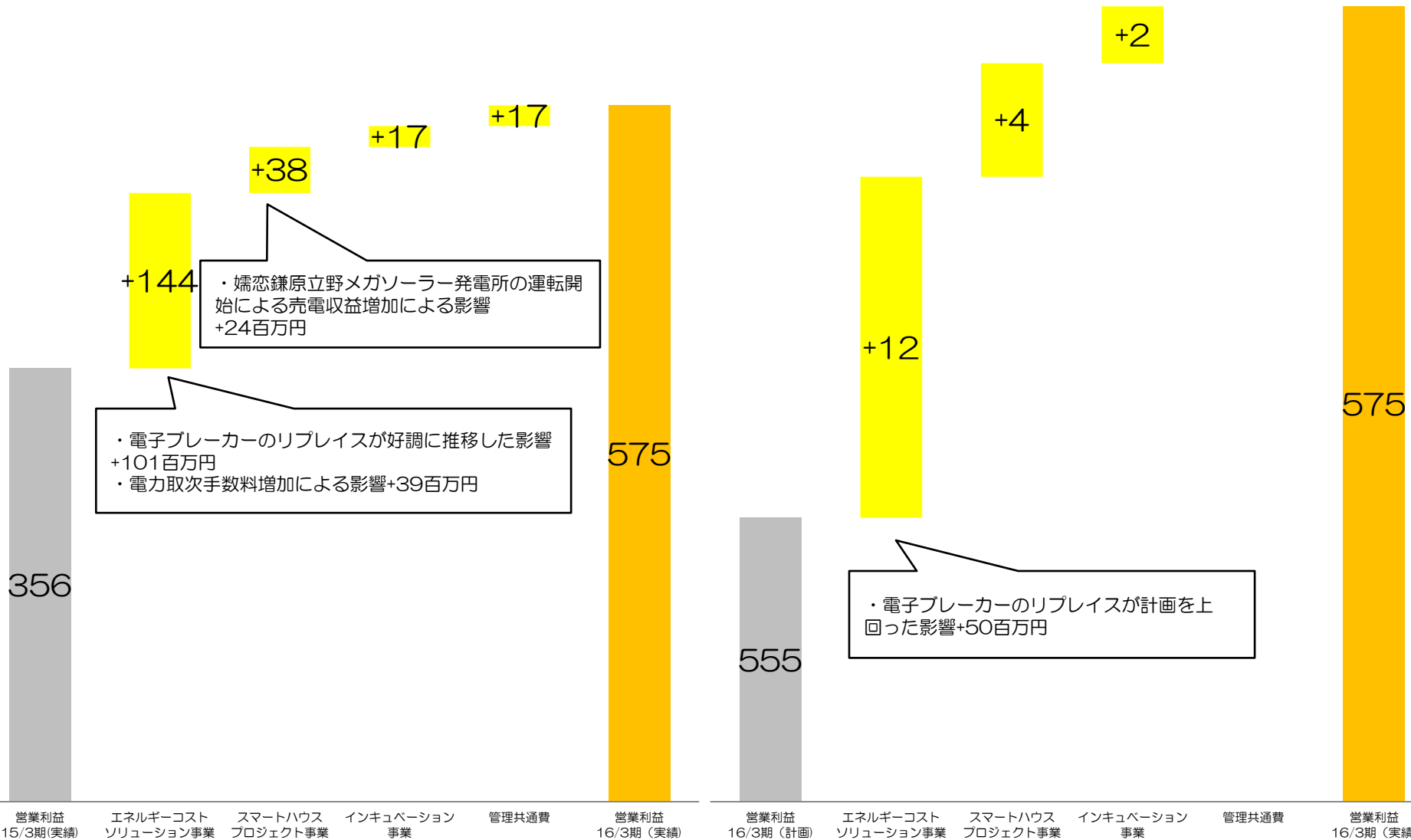


(百万円)

営業利益の増減要因（前期比）

(百万円)

営業利益の増減要因（計画比）



# 貸借対照表 (B/S)



(単位：百万円)

	15/3末	16/3末	増減額	主な増減要因
流動資産	3,014	3,624	+610	現金及び預金+849百万円 商品+99百万円 売掛金▲378百万円
固定資産	1,028	1,208	+180	機械及び装置+476百万円 土地+119百万円 建設仮勘定▲341百万円 投資有価証券▲65百万円
資産合計	4,044	4,834	+790	
流動負債	1,092	1,332	+239	1年内返済予定の長期借入金+125百万円 未払法人税等+107百万円
固定負債	845	1,043	+197	長期借入金+198百万円
負債合計	1,938	2,376	+438	
純資産合計	2,106	2,458	+352	当期純利益+399百万円 剰余金の配当▲57百万円
負債・純資産合計	4,044	4,834	+790	

# キャッシュフロー (C/F)



(単位：百万円)

	15/3期	16/3期	主な内訳
営業活動によるキャッシュフロー	150	820	税金等調整前当期純利益+632百万円 売上債権の増減額+378百万円 法人税等の支払額▲145百万円
投資活動によるキャッシュフロー	▲704	▲236	投資有価証券の売却+120百万円 有形固定資産の取得による支出▲342百万円
財務活動によるキャッシュフロー	785	265	長期借入れによる収入+700百万円 長期借入れの返済による支出▲376百万円 配当金の支払額▲57百万円
現金及び現金同等物の増減	231	+849	
現金及び現金同等物の期末残高	1908	2,758	

## 2. 2017年3月期業績予想

# 2017年3月期業績予想



(単位：百万円)	16/3期 (実績)		17/3期業績予想 (2016年5月16日発表)		前期比	
	実績値	売上比	金額	対売上高	増減額	増減率
売上高 (連結)	6,739	100.0%	7,000	100.0%	+261	+3.9%
エネルギーコストソリューション事業	3,023	44.9%	3,033	43.3%	+9	+0.3%
スマートハウスプロジェクト事業	3,642	54.1%	3,880	55.4%	+237	+6.5%
インキュベーション事業	72	1.1%	87	1.2%	+14	+20.3%
営業利益	575	8.5%	660	9.4%	+84	+14.7%
エネルギーコストソリューション事業	700	23.2%	826	27.2%	+125	+17.9%
スマートハウスプロジェクト事業	262	7.2%	264	6.8%	+1	+0.6%
インキュベーション事業	▲3	-	11	10.9%	+15	-
管理共通費	▲384	-	▲442	-	▲57	-
経常利益	606	9.0%	690	9.9%	+83	+13.8%
当期純利益	399	5.9%	410	5.9%	+10	+2.7%
1株当たり配当額	15円	-	15円	-	-	-
配当性向	14.3%	-	14.0%	-	-	▲0.3p

※エネルギーコストソリューション事業：(株)GRコンサルティング、(株)グリムスパワー (旧：(株)GFライテック)

※スマートハウスプロジェクト事業：(株)グリムソーラー

※インキュベーション事業：(株)グリムベンチャーズ

本資料に関するお問い合わせ

TEL 03-5769-3500

ir@gremz.co.jp

(免責事項)

本資料は、金融商品取引法上のディスクロージャー資料ではなく、その情報の正確性、完全性を保証するものではありません。また、特定の商品についての募集・勧誘・営業等を目的としたものではありません。

本資料に記載された見解、見通し、ならびに予測等は、資料作成時点での弊社の判断であり、今後、予告なしに変更されることがあります。予めご了承ください。