

**平成28年3月期  
決算説明会資料**  
(決算短信補足資料)

[平成28年5月17日開催]

**SMC株式会社**

# '16年3月期 決算説明会

'16年 5月17日

**SMC株式会社**

代表取締役社長 丸山 勝徳

1

## '16年3月期 連結業績総括

- 第1Qは全地域で堅調に推移、第2Q/3Qはアジアがスローダウンも第4Qでは全地域とも回復
- 業績は円安効果と合理化を主因に増収、営業利益増も為替差損により経常利益減
- 売上高 4%増、営業利益 5%増、経常利益 19%減  
除.為替 (3%増) (2%増) (1%増)
- 年間配当額は 200円/株 (期末 100円/株)

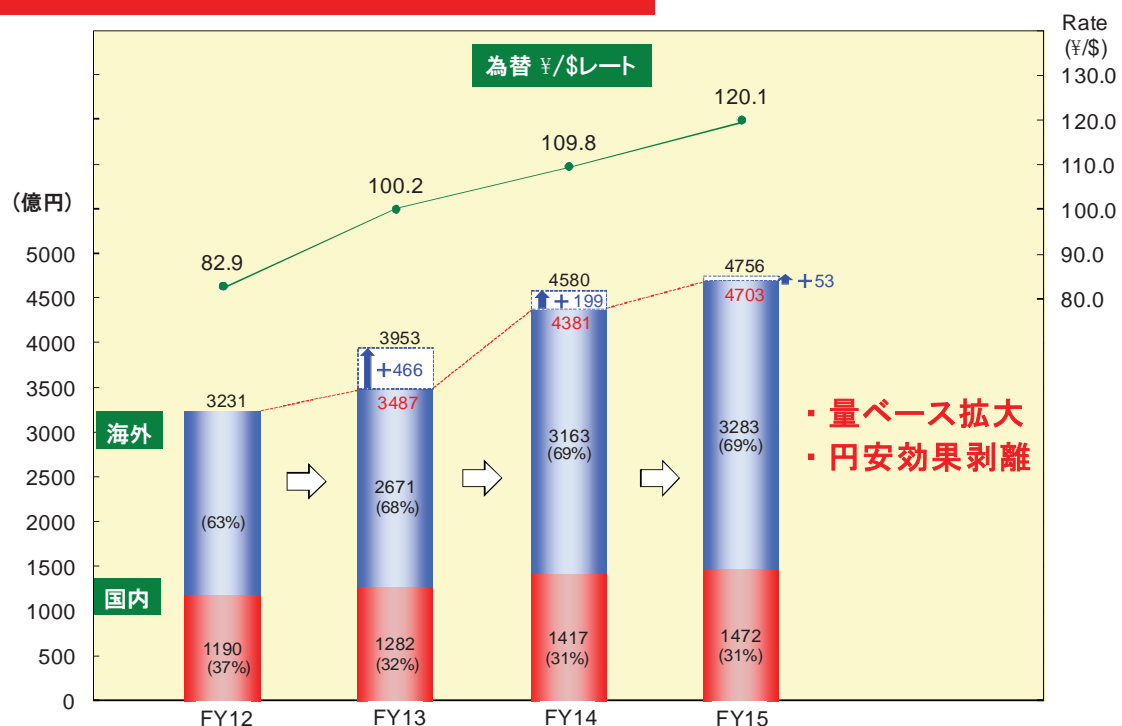
2

# '16年3月期 連結業績サマリー1

	'15年3月期	'16年3月期	'16年3月期			
	実績	公表計画	実績	計画比 増減率	前期比 増減率	為替 影響分
売上高 (内、海外売上高)	4,580 (3,163)	4,670 (3,230)	4,756 (3,283)	+2% +2%	+4% +4%	(+53)
営業利益 (同率)	1,276 (27.9%)	1,300 (27.8%)	1,342 (28.2%)	+3%	+5%	(+41)
経常利益	1,588	1,370	1,291	▲6%	▲19%	(▲321)
親会社株主に帰属する 当期純利益	1,095	980	921	▲6%	▲16%	
換算レート(US\$)	¥109.76	¥120.00	¥120.14			
(€)	¥138.69	¥134.00	¥132.59			
設備投資	286	400	247	▲38%	▲14%	
減価償却費(有固)	131	155	143	▲7%	+9%	
研究開発費	176	189	184	▲2%	+5%	
						(単位:億円)
年間配当(円)/株	190	200	200			

3

## 連結売上推移 (実績)



4

## '16年3月期 連結業績サマリー2

	'15年3月期	'16年3月期			
	実績	実績	前期比 増減率	増減額	除.為替影響 増減額
純資産	9,214	9,418	+2%	+204	(+694)
流動資産 (内.棚卸資産)	8,022 (1,945)	7,471 (1,825)	▲7% (▲6%)	▲551 (▲120)	(▲114) (▲3)
固定資産	3,267	3,730	+14%	+463	(+586)
自己資本比率	81.4%	83.9%		+2.5%	+2.6%
一株当り純資産	13,682円	13,981円	+2%	+299円	(+1,029円)
期末レート(US\$)	¥120.27	¥112.69			
(€)	¥130.41	¥127.57			

(単位:億円)

5

## SMCのシェア動向(当社予想)

- ◆ポイント：投資環境変化に伴う需要シフト、構造変化。  
携帯端末需要の減少！

	'12	'13	'14	'15
Rate(¥/\$)	( 82.92)	(100.17)	(109.76)	(120.14)
国内	63	64	65	65
北米	19	21	22	23
欧州	17	19	20	20
アジア/オセアニア	44	44	46	46
世界計	32	32	33	34
☆ 為替影響除去 世界計(¥/\$:120.14)	30	32	33	34

6

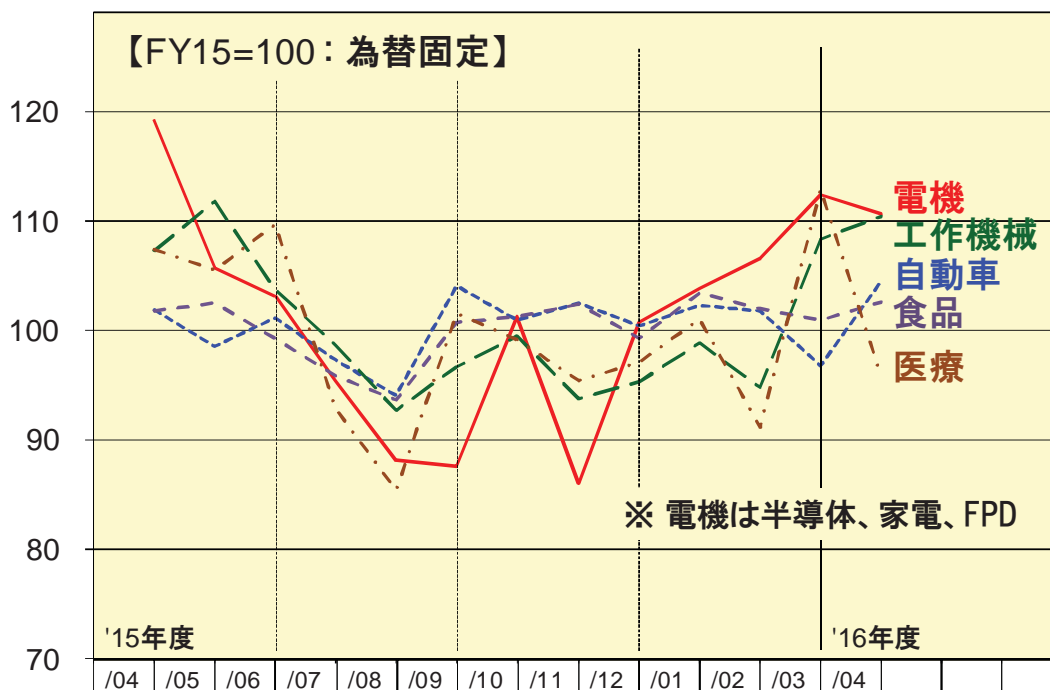
# 足元の受注状況(FY15=100)

【為替固定】

	FY15	'15/3Q	'15/4Q	'16/04	足元の状況	
連 結	電機	100	93	108	111	中国・韓国向けが好調
	自動車	100	101	100	105	中国向けが増加
	工作機械	100	96	101	110	中国・韓国向けが好調
	食品	100	100	102	103	日本・中国向けが好調
	医療	100	97	102	96	日米で前月大口受注の反動減
	その他	100	100	108	102	
日 本	100	102	102	102	半導体・自動車向けが底入れ	
北 米	100	94	109	96	半導体向けが減少	
欧 州	100	101	109	106	自動車向けが堅調	
アジア/オセアニア	100	95	102	116	半導体・携帯端末向けが増加	
連 結	100	98	104	107		

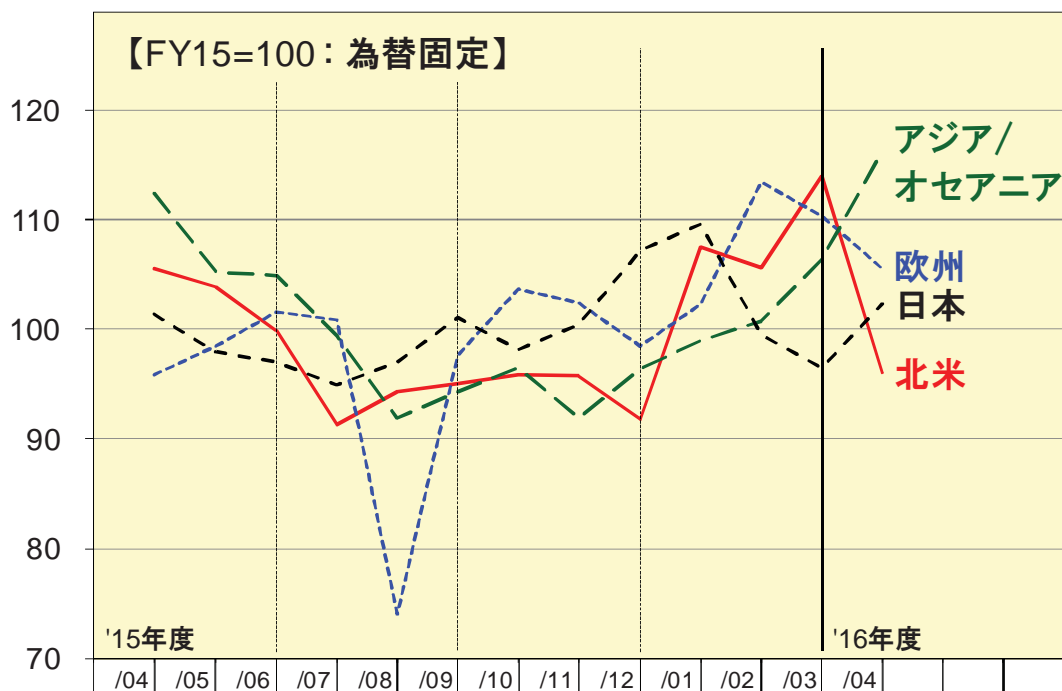
7

# 受注推移: 連結業種別(FY15=100)



8

## 受注推移：地域別（FY15=100）



9

## 空気圧需要の環境

☆ 人件費高騰、品質向上要請を背景にFA化ニーズの拡大、空気圧需要の成長余地は大きい！

### 【留意点】

- 【1】 ボーダレス化に伴う、需要構造の変化  
競争の激化
- 【2】 為替変動の激化、金融市場の不安定化
- 【3】 中国を中心とした新興国市場の成長力鈍化
- 【4】 新たな技術潮流、IoT、スマートファクトリー化  
⇒ 更なる信頼、安定性、省人、省スペース

10

## '16年度重点施策

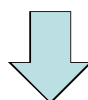
☆ 為替リスク拡大、変化対応の機動力を整備  
将来を見据えて成長の為の投資を拡大、  
合理化・構造改革を進める！

- 【1】 販売の拡大、営業戦力の強化
- 【2】 適正な品質・価格商品の開発と市場への提案
- 【3】 グローバルベースでの生産・供給網強化
- 【4】 その為のグローバル情報ネットの強化

11

## '17年3月期連結業績予想の前提

- 【1】 内外需要の動向は日本停滞、欧米堅調、アジアは底固く推移、全体として物量ベースで横這いと見た。携帯端末市場は中国企業の参入で競争環境も多様化、注視していく。
- 【2】 為替は現行の円高傾向で推移するものとして通期(¥/\$=108円、¥/€=123円)とした。
- 【3】 よって今期業績には前期に膨らんだ為替の影響が剥離するものと見た。



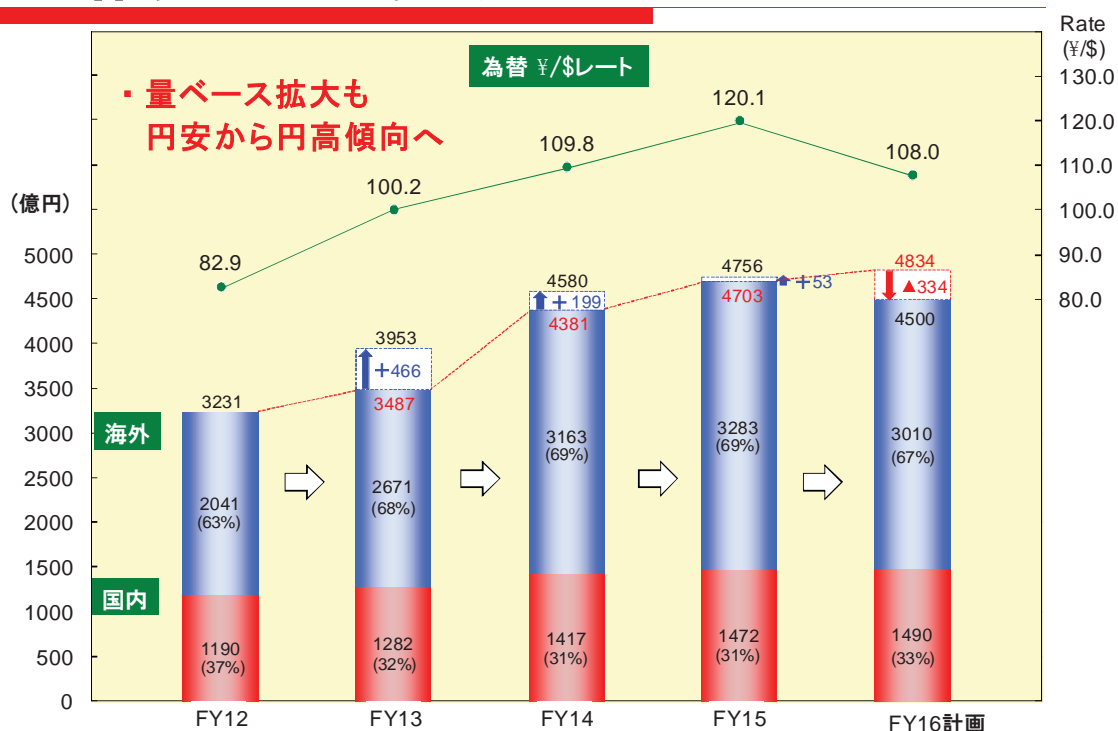
12

# '17年3月期連結業績 予想

	'15年3月期	'16年3月期		'17年3月期		
	実績	実績	前期比 増減率	予想	前期比 増減率	為替 影響分
売上高 (内、海外売上高)	4,580 (3,163)	4,756 (3,283)	+4% +4%	4,500 (3,010)	▲5% ▲8%	(▲334)
営業利益 (同率)	1,276 (27.9%)	1,342 (28.2%)	+5%	1,070 (23.8%)	▲20%	(▲209)
経常利益	1,588	1,291	▲19%	1,140	▲12%	(▲71)
親会社株主に帰属する 当期純利益	1,095	921	▲16%	820	▲11%	
換算レート(US\$) (€)	¥109.76 ¥138.69	¥120.14 ¥132.59		¥108.00 ¥123.00		
設備投資	286	247	▲14%	476	+92%	
減価償却費(有固)	131	143	+9%	148	+3%	
研究開発費	176	184	+5%	189	+2%	
						(単位:億円)
年間配当(円)/株	190	200		200		

13

# 連結売上推移 (計画)



14



## サマリー

- 【1】空気圧機器は製造業のキーデバイスとして拡大余地は大きく、  
今後とも安定した成長が見込まれます。
- 【2】為替動向は不安定であり先行き不透明、厳しい状況の時こそ将来に対する布石を打ってまいります。
- ・ 製 - 販 - 技の機動力発揮、合理化、コストダウンを徹底
  - ・ 成長に必要な設備、研究、人への投資
- 【3】安定した『株主様還元』に注力してまいります。  
業績拡大を通して企業価値を高めることこそ社会への貢献と投資家の皆様にお応えする第一の要件と考えております。
- ◆ 今後とも経営基盤の強化、効率経営を追求してまいります。

15

## ご注意

本説明資料に記載されている将来の業績に関する見通しは、本資料発表日現在において入手可能な情報に基づき作成したものであり、潜在的なリスクや不確定要素を含んでおります。そのため、実際の業績はさまざまな複合的要素により、記載された見通しとは大きく異なる結果となり得ることを、予めご承知おきください。

16

2016年3月期

# 決算説明会配付資料

SMC株式会社

専務取締役管理本部長 薄井郁二

2016年5月17日

## 連結決算ハイライト

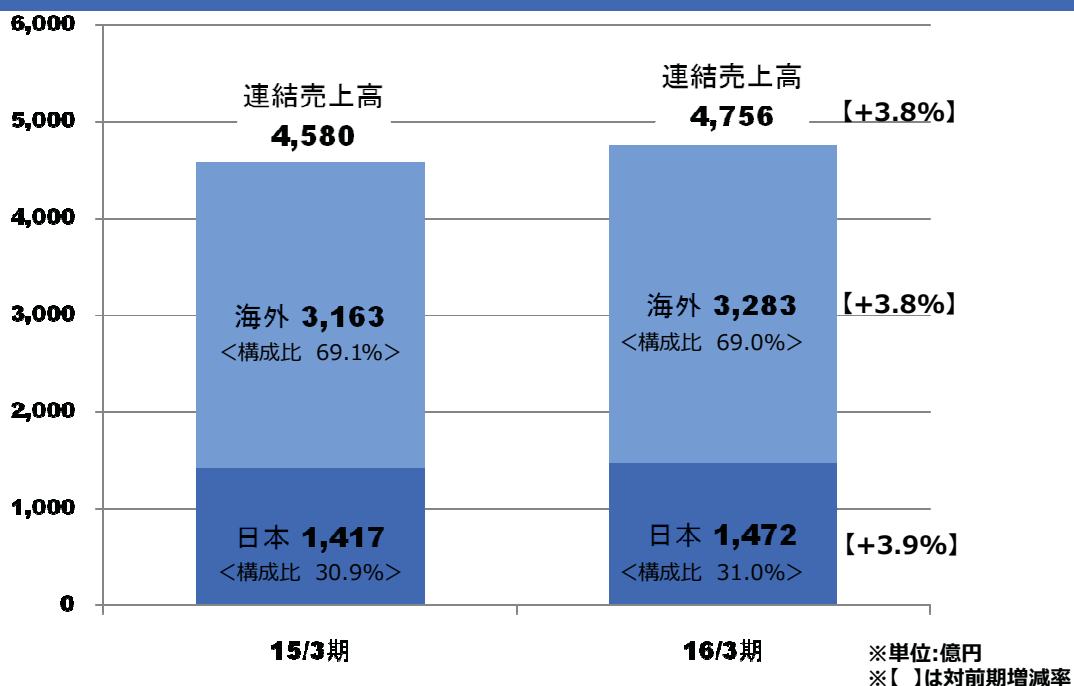
	2015年3月期		2016年3月期		対前期	
	金額	売上比	金額	売上比	増減額	増減率
売上高	4,580		4,756		175	3.8%
売上原価	2,345	51.2%	2,382	50.1%	36	1.6%
売上総利益	2,235	48.8%	2,373	49.9%	138	6.2%
販売管理費	958	20.9%	1,031	21.7%	73	7.7%
営業利益	1,276	27.9%	1,342	28.2%	65	5.1%
経常利益	1,588	34.7%	1,291	27.2%	-296	-18.7%
親会社株主に帰属する当期純利益	1,095	23.9%	921	19.4%	-174	-15.9%
為替レート(円)						
平均	ドル	109.76	120.14			
	ユーロ	138.69	132.59			
期末	ドル	120.27	112.69			
	ユーロ	130.41	127.57			

# 利益

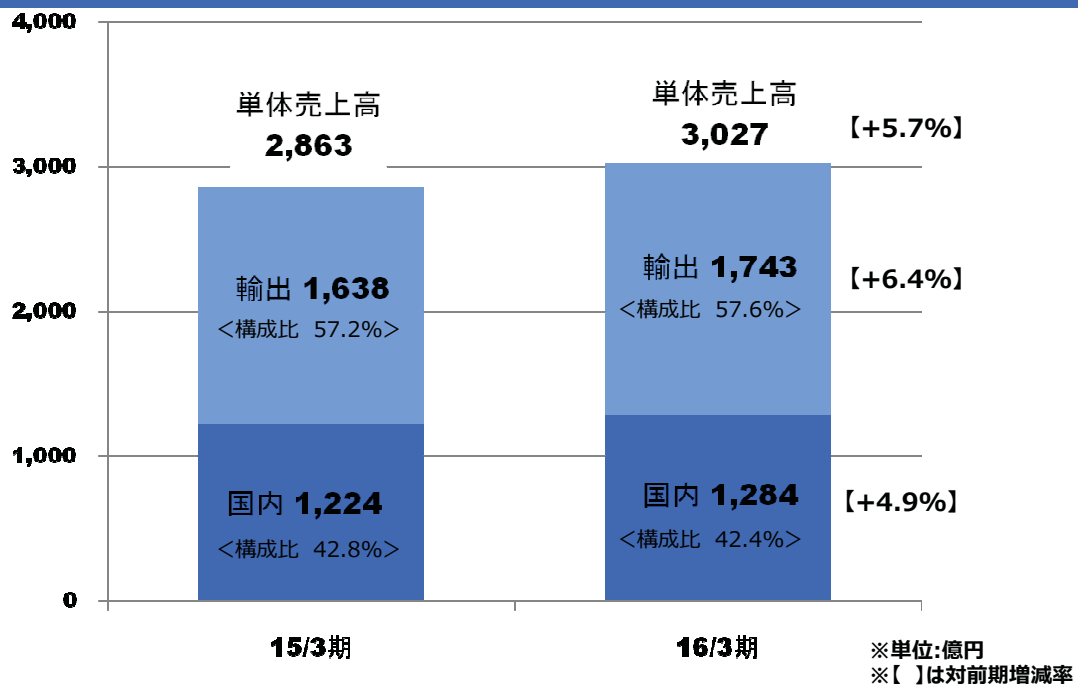
(億円)

	2015年3月期		2016年3月期		対前期	
	金額	売上比	金額	売上比	増減額	増減率
営業利益	1,276	27.9%	1,342	28.2%	65	5.1%
営業外収益	317	6.9%	98	2.1%	-219	-69.0%
為替差益	218		-		-218	-
営業外費用	6	0.1%	148	3.1%	142	2191.1%
為替差損	-		142		142	-
経常利益	1,588	34.7%	1,291	27.2%	-296	-18.7%
特別利益	9	0.2%	4	0.1%	-5	-57.2%
特別損失	10	0.2%	2	0.1%	-7	-75.5%
税金等調整前当期純利益	1,587	34.7%	1,293	27.2%	-293	-18.5%
親会社株主に帰属する当期純利益	1,095	23.9%	921	19.4%	-174	-15.9%

# 連結売上高



# 単体売上高

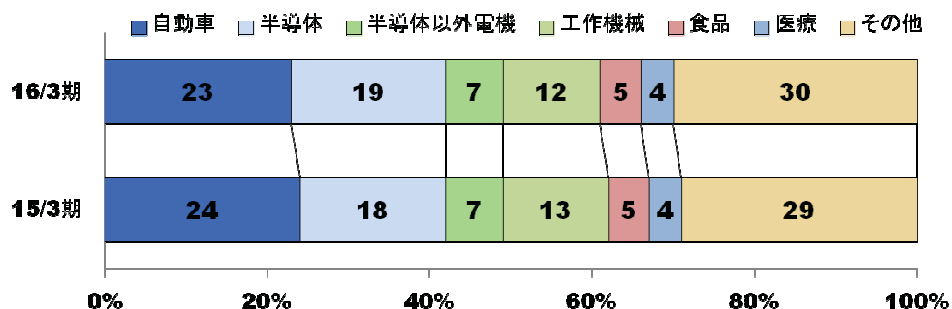


# 単体業種別売上高

## 対前期増減率

自動車	半導体	半導体以外電機	工作機械	食品	医療	その他
+0%	+9%	+4%	+2%	+3%	+9%	+8%

## 構成比



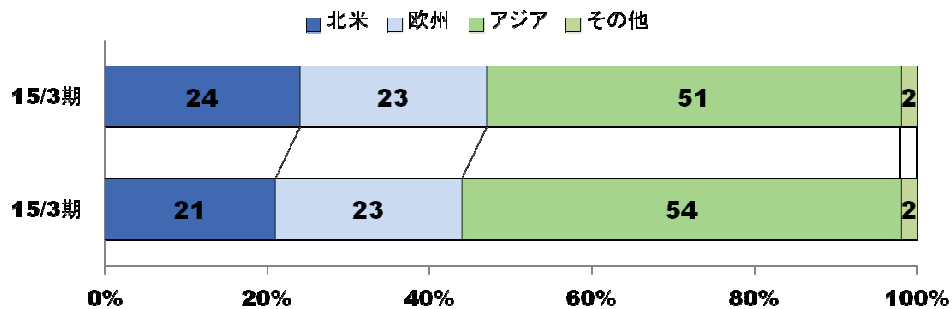
★業種別売上高の算定根拠となるユーザの該当業種については、随時見直し修正をしているために、過年度数値が従前の数値と異なる場合があります。

# 単体輸出先別売上高

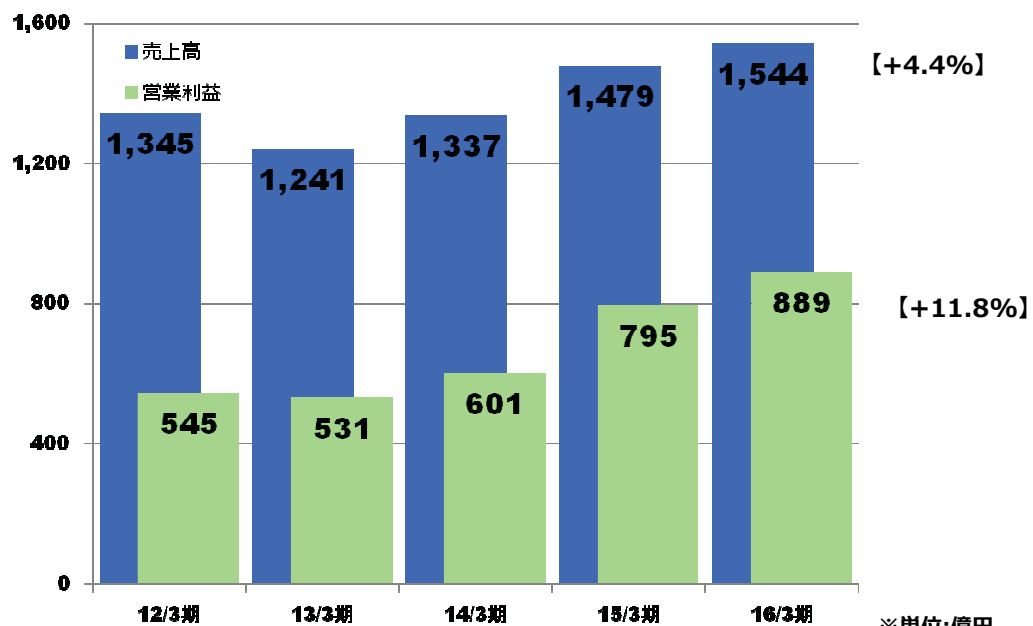
## 対前期増減率

北米	欧州	アジア	その他
+19%	+6%	+2%	-8%

## 構成比

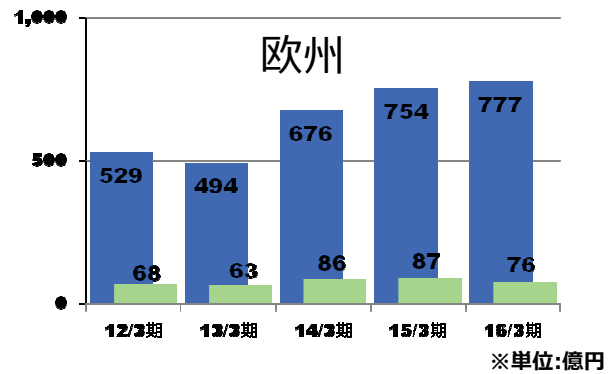
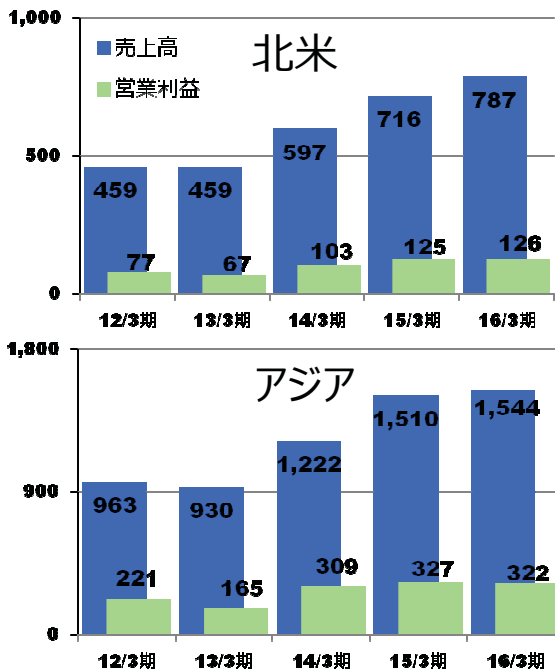


# 売上高・営業利益推移(日本)



※単位:億円  
※【 】は対前期増減率

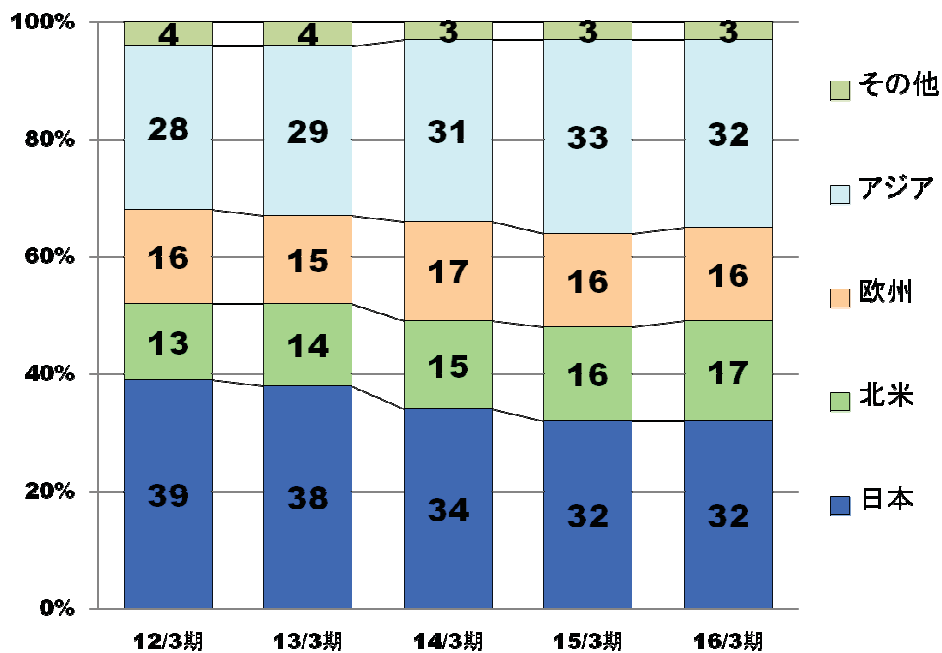
# 売上高・営業利益推移(海外)



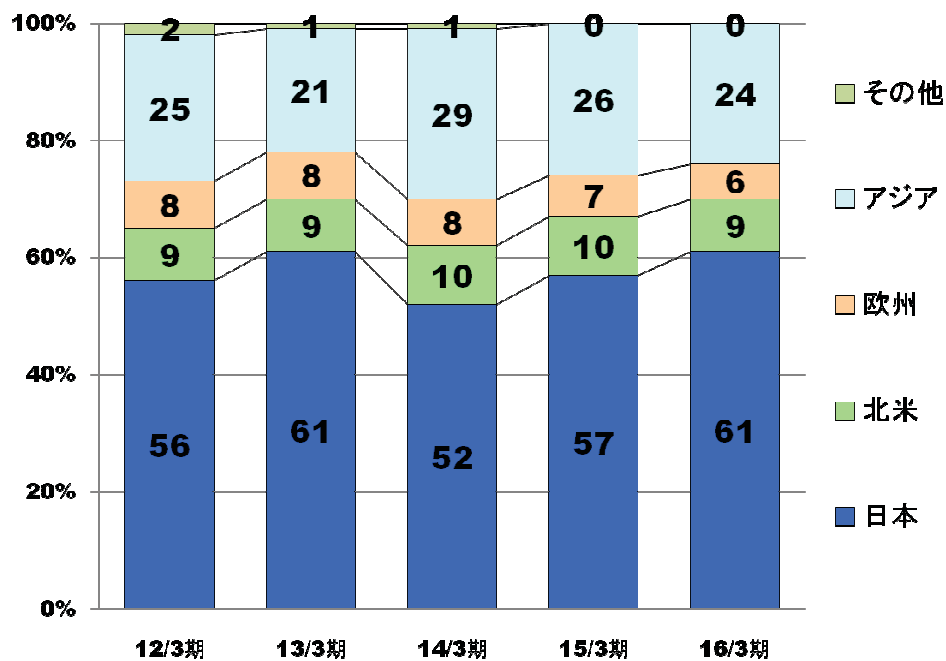
## 対前期増減率

	北米	欧州	アジア
売上高	+10.0%	+3.1%	+2.3%
営業利益	+0.1%	-12.9%	-1.6%

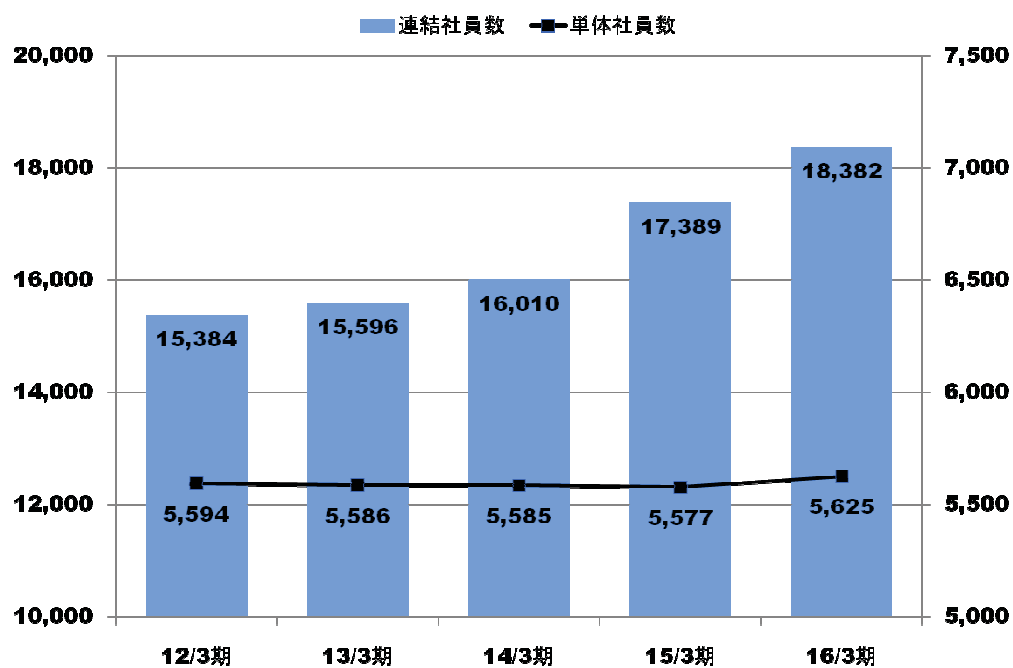
# 地域別売上高構成比



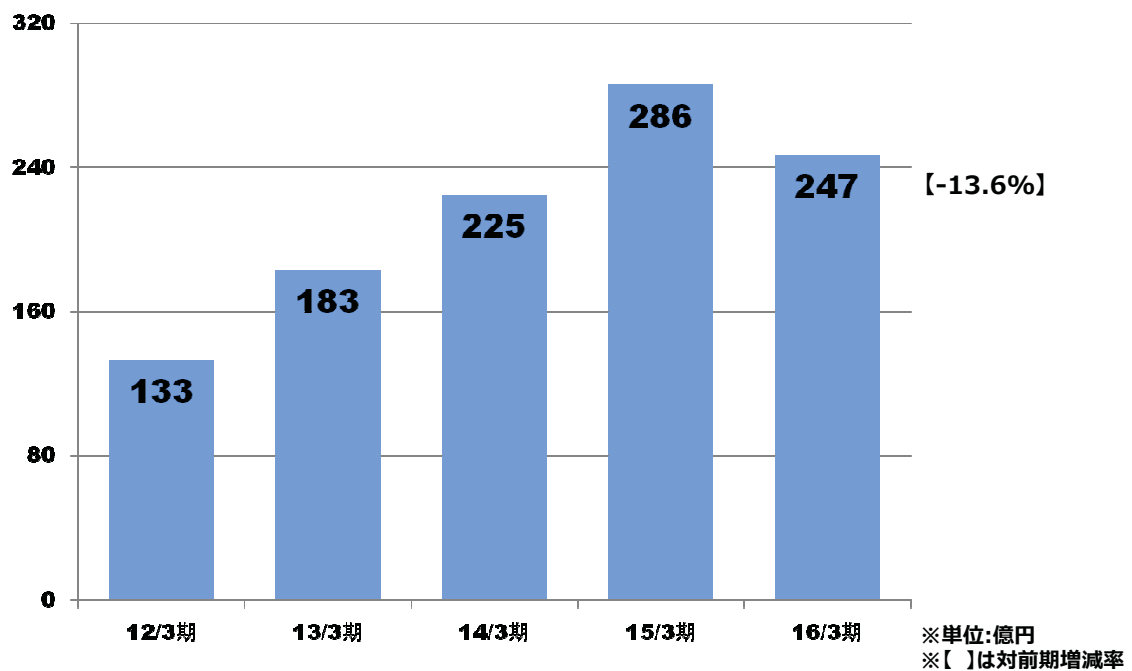
# 地域別営業利益構成比



# 社員数推移



# 設備投資額推移



# SMCチェコ 第2期建設工事完了





# SMC韓国大田工場 増築工事完了



# SMCベトナム工場 第1期建設工事



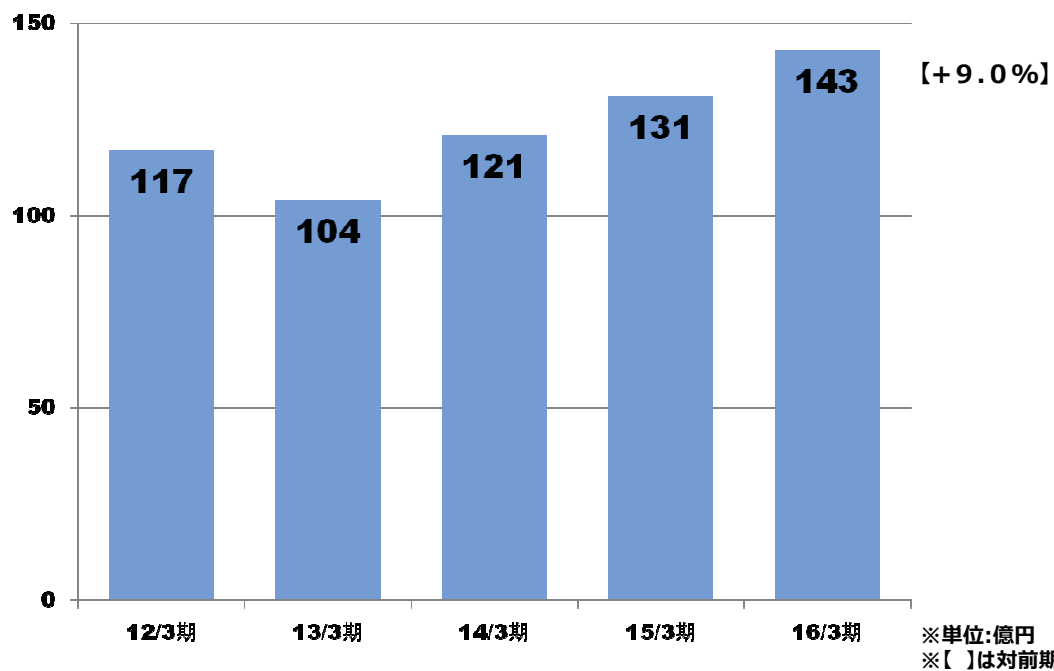
## 下妻工場 第2期建設工事完了



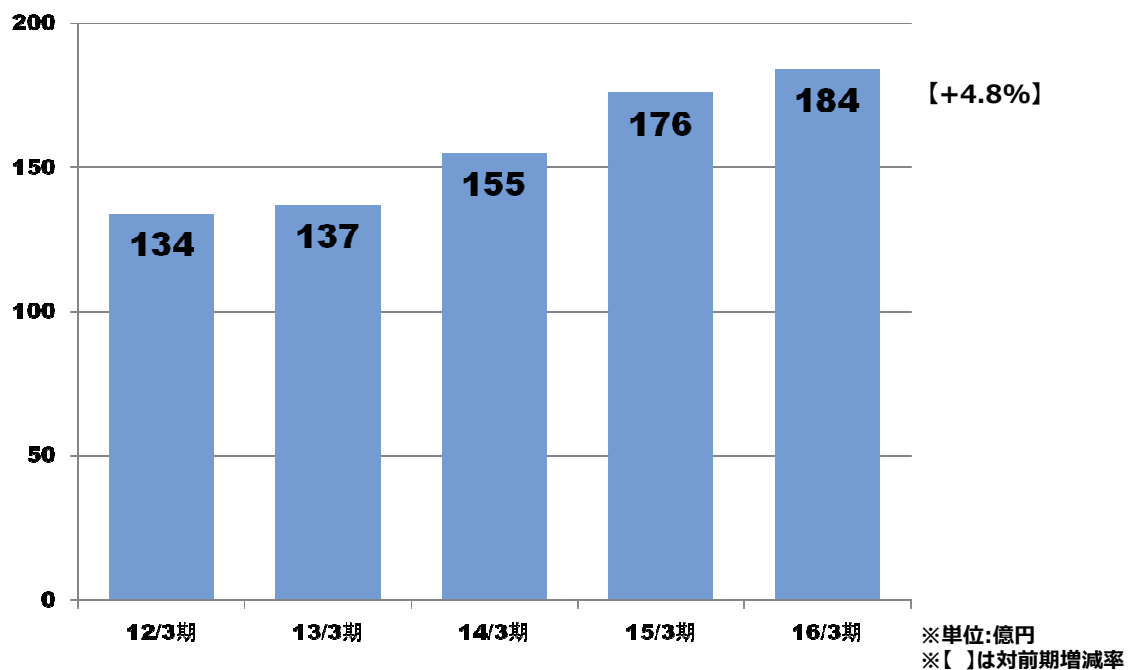
## 矢祭第2工場 第2期建設工事



## 減価償却費推移



## 研究開発費推移



# 今期予想

(億円)

	2016年3月期	2017年3月期	
	金額	金額	増減率
売上高	4,756	4,500	-5%
日本	1,472	1,490	+1%
海外	3,283	3,010	-8%
営業利益	1,342	1,070	-20%
経常利益	1,291	1,140	-12%
親会社株主に帰属する当期純利益	921	820	-11%
平均為替レート (円)			
ドル	120.14	108.00	-10%
ユーロ	132.59	123.00	-7%

本説明資料に記載されている将来の業績に関する見通しは、本資料発表日現在において入手可能な情報に基づき作成したものであり、潜在的なリスクや不確定要素を含んでおります。

そのため、実際の業績はさまざまな複合的要素により、記載された見通しとは大きく異なる結果となり得ることを、予めご承知おきください。

