

2016年3月期 決算説明資料

 株式会社 アサンテ




2016年5月18日

目次

- I. 2016年3月期 決算概要 P 2
- II. 2017年3月期 業績予想概要 P 11
- III. 2017年3月期 中期経営計画概要 P 21

I . 2016年3月期 決算概要





1. 既存住宅の保全意識が向上

2. 個人消費が低迷、消費者マインドに足踏み

3. 人材獲得の競争が一層激化



エリア展開

奈良支店の開設（4月）

広報・販促活動

広告宣伝、販促活動の展開

広域な I R 活動の展開

組織

人材採用・育成部門の再編

お客様対応部門の機能強化

社外取締役の増員

2016年3月期 損益実績



- 売上高604百万円増加
- 営業利益32百万円増加
- 当期純利益73百万円増加

(単位：百万円)	2015年3月期		2016年3月期		前期比	
	実績	構成比	実績	構成比	増減	増減率
売上高	12,669	—	13,273	—	604	4.8%
売上原価	3,647	28.8%	3,774	28.4%	126	3.5%
売上総利益	9,021	71.2%	9,499	71.6%	477	5.3%
販管費	6,721	53.1%	7,166	54.0%	445	6.6%
営業利益	2,299	18.2%	2,332	17.6%	32	1.4%
経常利益	2,349	18.5%	2,339	17.6%	△ 9	△ 0.4%
税引前 当期純利益	2,328	18.4%	2,339	17.6%	10	0.5%
法人税等	916	7.2%	854	6.4%	△ 62	△ 6.8%
当期純利益	1,412	11.1%	1,485	11.2%	73	5.2%

2016年3月期 サービス別売上高



- 白蟻防除3.7%増加
- 湿気対策の床下等換気システム5.0%増加
- 地震対策の基礎補修・家屋補強6.7%増加

(単位：百万円)	2015年3月期		2016年3月期		前期比	
	実績	構成比	実績	構成比	増減	増減率
売上高	12,669	—	13,273	—	604	4.8%
白蟻防除	5,418	42.8%	5,620	42.3%	202	3.7%
新規防除	3,126	24.7%	3,157	23.8%	31	1.0%
更新防除	2,292	18.1%	2,463	18.6%	170	7.5%
床下等換気システム	3,028	23.9%	3,179	24.0%	151	5.0%
基礎補修・家屋補強	3,631	28.7%	3,874	29.2%	242	6.7%
その他	590	4.7%	598	4.5%	8	1.5%

2016年3月期 人員数・1人当たり売上高



- 白蟻防除、床下等換気システム、基礎補修・家屋補強の合計の主要3サービスで、平均人員数1.1%増加、1人当たり売上高3.8%増加により、売上高4.9%増加

	2015年3月期	2016年3月期	前期比	
	実績	実績	増減	増減率
売上高（百万円）	12,669	13,273	604	4.8%
うち3サービス	12,078	12,675	596	4.9%
期中平均人員（人）	918.1	936.5	18.4	2.0%
うち3サービス	767.7	776.4	8.7	1.1%
1人当たり売上高（千円/月）	1,149	1,181	31	2.7%
うち3サービス	1,311	1,360	49	3.8%
当期末人員（人）	962	983	21	2.2%

- 「人員数」：嘱託社員、パート・アルバイト社員を含む実働従業員数
- 「3サービス売上高」：白蟻防除、床下等換気システム、基礎補修・家屋補強の合計
- 「3サービス人員数」：3サービスに係る営業職、技術職、並びに営業現場の事務・管理職の合計

2016年3月期 営業利益の増減要因(前期比)



■ 営業利益32百万円増加

科 目	金 額 (百万円)	前期比	主な増減要因	
2015年3月期 営業利益実績	2,299	—		
売上高増加	604	104.8%		
材料費増加	△ 93	106.1%	売上構成の変化	
労務費増加	△ 29	102.2%	施工従事者の増員	
人件費増加	△ 261	105.9%	営業・管理従事者の増員	
各科目の 利益への 影響額	CM・販促費増加	△ 20	108.1%	
	求人広告費増加	△ 34	124.5%	
	地代家賃増加	△ 30	106.8%	営業エリア拡大による
	租税公課増加	△ 36	144.8%	三ヶ日総合研修センターの 取得税と外形標準課税の増加
	減価償却費増加	△ 51	145.7%	三ヶ日総合研修センター
	その他営業費用増加	△ 14	—	
	2016年3月期 営業利益実績	2,332	—	

2016年3月期 キャッシュ・フロー計算書



- 2015年3月期の投資活動によるキャッシュ・フローの833百万円支出は、三ヶ日総合研修センター建替によるもの


(単位：百万円)	2015年 3月期	2016年 3月期	増減	増減要因
営業活動 C F	1,227	1,648	420	税引前当期純利益の増加 10 減価償却費の増加 51 法人税等支払額の減少 632 売上債権増減額の増加 Δ 186 その他 Δ 87
投資活動 C F	Δ 833	Δ 29	804	固定資産取得の減少 919 その他 Δ 115
フリーキャッシュフロー	393	1,618	1,225	

2016年3月期 貸借対照表



(単位：百万円)	2015年 3月期末	2016年 3月期末	増減	増減要因
現金及び預金	5,021	6,156	1,135	営業C F 1,648 投資C F △ 29 財務C F △ 483
有形固定資産	4,991	4,867	△ 123	減価償却 △ 159
投資その他の資産	578	690	112	前払年金費用増加 113
資産合計	12,749	14,025	1,276	
買掛金	243	289	46	
長短借入金	1,159	1,102	△ 57	
未払法人税等	257	489	231	
負債合計	3,481	3,666	185	
利益剰余金	7,255	8,346	1,090	純利益 1,485 配当金支払 △ 395
純資産合計	9,268	10,359	1,090	

Ⅱ. 2017年3月期 業績予想概要





1. 既存住宅への保全意識は一層向上

2. 消費者マインドは緩やかに回復

3. 人材獲得競争は依然厳しい



人材戦略

人材の採用・育成を強化

エリア戦略

営業エリアの拡大

営業戦略

多角的な販促展開

2017年3月期 業績予想



- 売上高増加1,196百万円に対し営業費用が1,360百万円増加し、営業利益は164百万円減少（△7.1%）
- 営業費用増加額の27.8%が退職給付費用377百万円
- 経常利益、税引前当期純利益は営業利益と同水準
- 法人税率低下により、当期純利益は67百万円減少（△4.6%）

(単位：百万円)	2016年3月期		2017年3月期		前期比	
	実績	構成比	予想	構成比	増減	増減率
売上高	13,273	—	14,470	—	1,196	9.0%
売上原価	3,774	28.4%	4,091	28.3%	317	8.4%
売上総利益	9,499	71.6%	10,378	71.7%	878	9.3%
販管費	7,166	54.0%	8,210	56.7%	1,043	14.6%
営業利益	2,332	17.6%	2,167	15.0%	△ 164	△ 7.1%
経常利益	2,339	17.6%	2,174	15.0%	△ 165	△ 7.1%
当期純利益	1,485	11.2%	1,417	9.8%	△ 67	△ 4.6%
配当性向	33.2%	—	40.0%	—	+ 6.8pt	—

2017年3月期 業績予想

※退職給付費用増加を除く

- 前頁の「2017年3月期業績予想」から、退職給付費用377百万円増加を除いたもの
- 売上高9.0%増加、営業利益9.2%増加、当期純利益13.1%増加

(単位：百万円)	2016年3月期		2017年3月期		前期比	
	実績	構成比	予想	構成比	増減	増減率
売上高	13,273	—	14,470	—	1,196	9.0%
売上総利益	9,499	71.6%	10,442	72.2%	942	9.9%
営業利益	2,332	17.6%	2,545	17.6%	213	9.2%
経常利益	2,339	17.6%	2,552	17.6%	212	9.1%
当期純利益	1,485	11.2%	1,679	11.6%	194	13.1%
配当性向	33.2%	—	33.8%	—	+ 0.6pt	—

◆ 退職給付費用の明細

(単位：百万円)	2016年3月期	2017年3月期	前期比
確定給付型	△ 4	372	377
確定拠出型	32	31	△ 0
退職給付費用合計	26	404	377

2017年3月期 サービス別売上高予想



- 白蟻防除は9.8%増加
- 湿気対策の床下等換気システム8.5%増加
- 地震対策の基礎補修・家屋補強8.5%増加

(単位：百万円)	2016年3月期		2017年3月期		前期比	
	実績	構成比	予想	構成比	増減	増減率
売上高	13,273	—	14,470	—	1,196	9.0%
白蟻防除	5,620	42.3%	6,169	42.6%	548	9.8%
新規防除	3,157	23.8%	3,436	23.8%	279	8.8%
更新防除	2,463	18.6%	2,732	18.9%	269	10.9%
床下等換気システム	3,179	24.0%	3,448	23.8%	268	8.5%
基礎補修・家屋補強	3,874	29.2%	4,202	29.0%	328	8.5%
その他	598	4.5%	649	4.5%	50	8.5%

2017年3月期 人員数・1人当たり売上高予想



- 白蟻防除、床下等換気システム、基礎補修・家屋補強の合計の主要3サービスで、平均人員数7.8%増加、1人当たり売上高1.2%増加により、売上高9.0%増加

	2016年3月期	2017年3月期	前期比	
	実績	予想	増減	増減率
売上高（百万円）	13,273	14,470	1,196	9.0%
うち3サービス	12,675	13,820	1,145	9.0%
期中平均人員（人）	936.5	1,003.8	67.3	7.2%
うち3サービス	776.4	836.9	60.5	7.8%
1人当たり売上高（千円/月）	1,181	1,201	20	1.7%
うち3サービス	1,360	1,376	15	1.2%
当期末人員（人）	983	1,091	108	11.0%

- 「人員数」：嘱託社員、パート・アルバイト社員を含む実働従業員数
- 「3サービス売上高」：白蟻防除、床下等換気システム、基礎補修・家屋補強の合計
- 「3サービス人員数」：3サービスに係る営業職、技術職、並びに営業現場の事務・管理職の合計

2017年3月期 営業利益の増減要因(前期比)



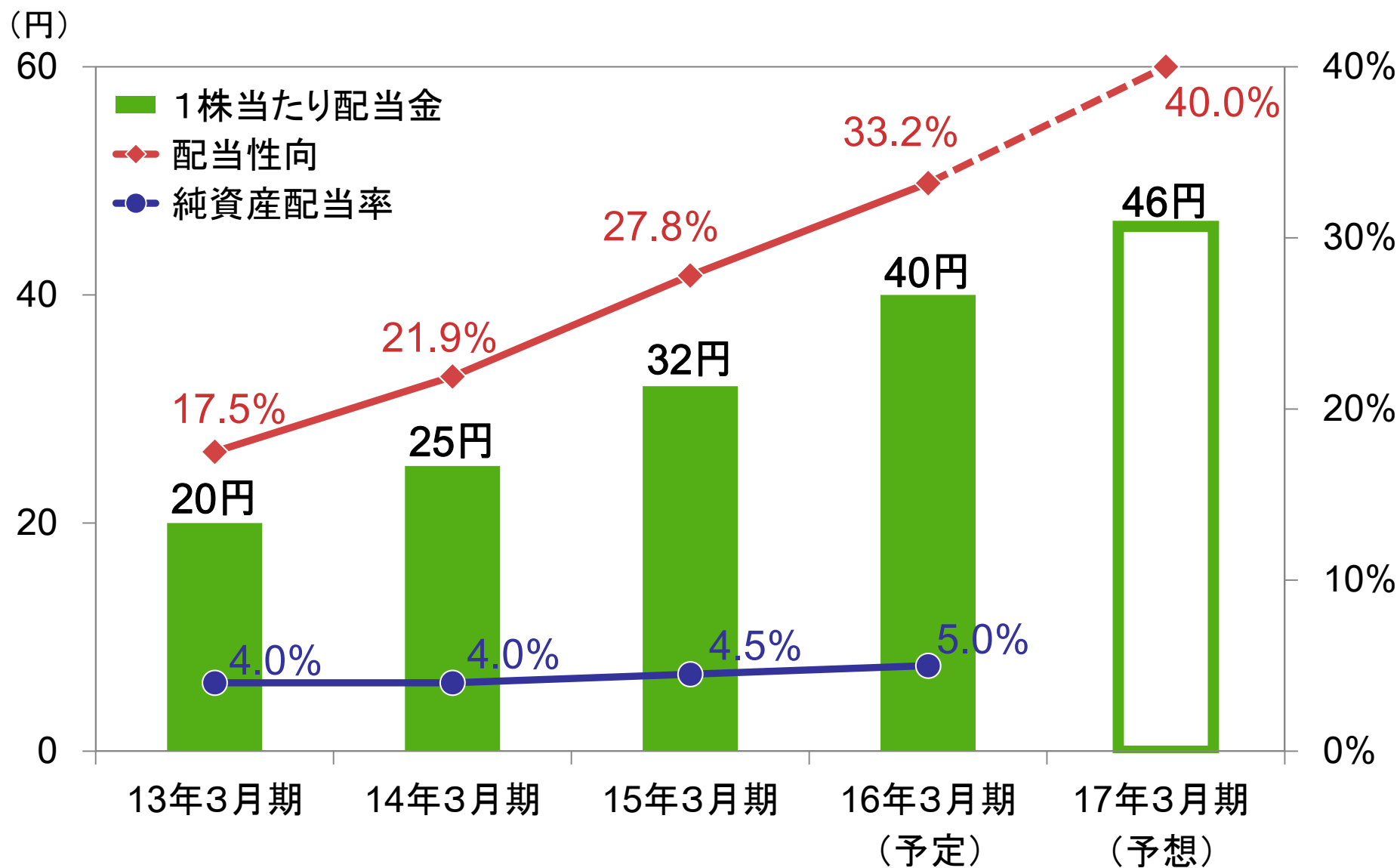
■ 営業利益164百万円減少

科 目	金 額 (百万円)	前期比	主な増減要因	
2016年3月期 営業利益実績	2,332	—		
売上高増加	1,196	109.0%		
材料費増加	△ 128	107.9%		
工事消耗品費増加	△ 53	127.8%		
労務費増加	△ 129	109.7%	退職給付費用の増加 63百万円	
各科目の 利益への 影響額	人件費増加	△ 681	114.6%	退職給付費用の増加 314百万円
	CM・販促費増加	△ 68	124.5%	
	採用費増加	△ 15	144.5%	
	事務所営繕費増加	△ 68	276.3%	本社外壁修繕
	租税公課増加	△ 38	132.9%	外形標準課税の増加
	その他営業費用増加	△ 177	—	
	2017年3月期 営業利益予想	2,167	—	

2017年3月期 配当予想



◆ 今期より中間配当を実施予定






制度内容

- 対 象：3月末、9月末に1単元以上保有の株主様
- 優待内容：三菱UFJニコスギフトカード1,000円分
- 贈呈時期：毎年6月、12月（予定）



Ⅲ. 2017年3月期 中期経営計画概要





1. 既存住宅への保全意識がさらに向上

2. 五輪に向けて消費者マインドが上昇

3. 労働需給の逼迫が継続

中期経営計画【戦略～持続的成長に向けた3UP～】

1UP

営業エリア開拓・深耕のペースアップ

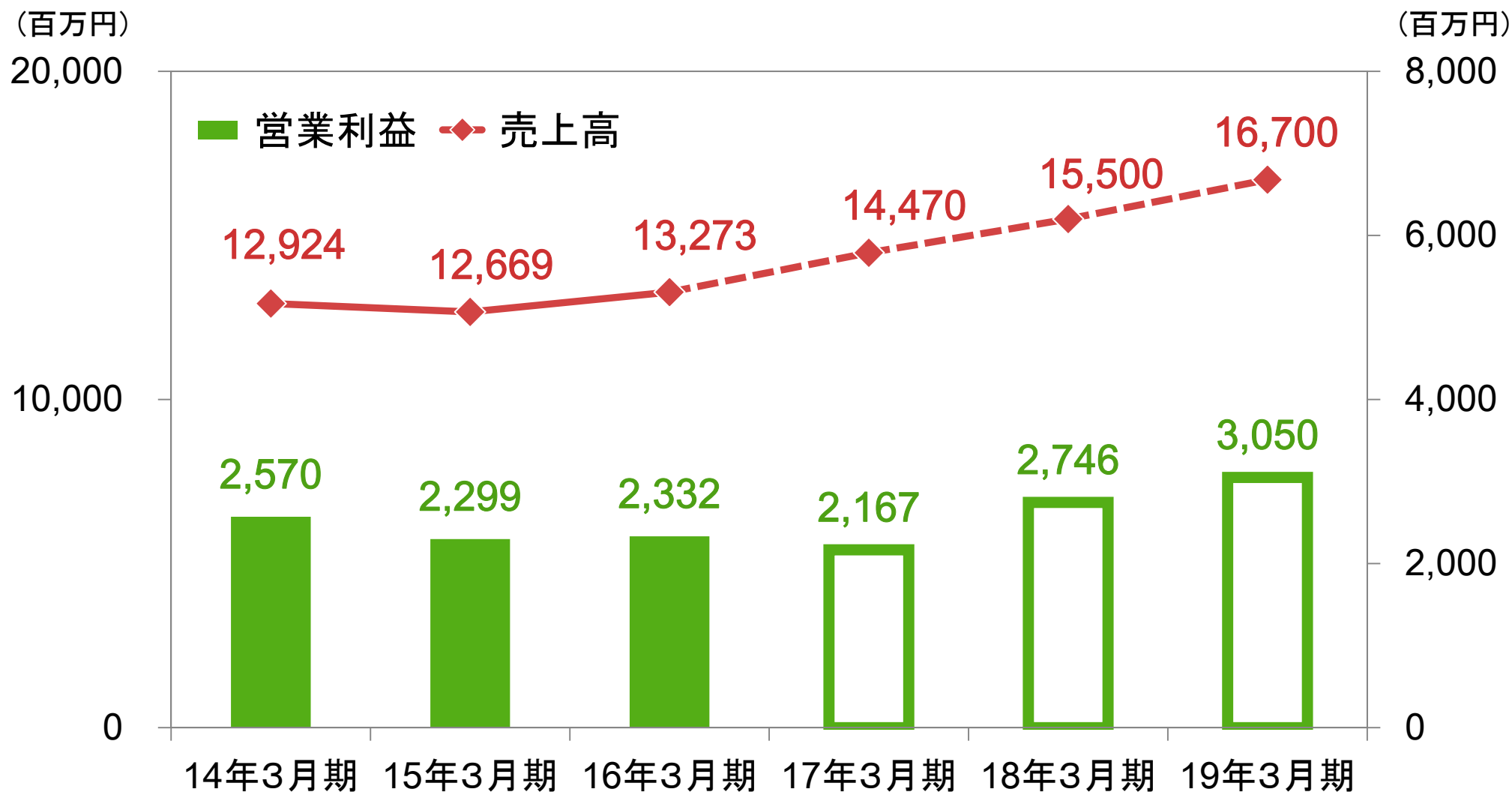
2UP

企業としての魅力アップ

3UP

経営改革力、企画推進力のパワーアップ

中期経営計画【数値目標】



中期損益計画



- 2019年3月期売上高167億円、営業利益30億円、当期純利益20億円

(単位：百万円)	2016年 3月期	2017年 3月期	2018年 3月期	2019年3月期		
	実績	予想	予想	予想	2016年3月期比	
					増減	増減率
売上高	13,273	14,470	15,500	16,700	3,426	25.8%
営業利益	2,332	2,167	2,746	3,050	717	30.8%
経常利益	2,339	2,174	2,754	3,059	719	30.7%
当期純利益	1,485	1,417	1,818	2,037	552	37.2%
E P S (円)	120.37	114.86	147.36	165.13	44.76	37.2%

人員数・1人当たり売上高計画



	2016年 3月期	2017年 3月期	2018年 3月期	2019年3月期		
	実績	予想	予想	予想	2016年3月期比	
					増減	増減率
売上高（百万円）	13,273	14,470	15,500	16,700	3,426	25.8%
うち3サービス	12,675	13,820	14,800	16,000	3,324	26.2%
期中平均人員（人）	936.5	1,003.8	1,057.0	1,112.0	175.5	18.7%
うち3サービス	776.4	836.9	884.0	932.0	155.6	20.0%
1人当たり売上高 （千円/月）	1,181	1,201	1,222	1,251	70	6.0%
うち3サービス	1,360	1,376	1,395	1,430	70	5.2%

- 「人員数」：嘱託社員、パート・アルバイト社員を含む実働従業員数
- 「3サービス売上高」：白蟻防除、床下等換気システム、基礎補修・家屋補強の合計
- 「3サービス人員数」：3サービスに係る営業職、技術職、並びに営業現場の事務・管理職の合計

将来見通し等に関する注意事項

本資料につきましては投資家の皆様への情報提供のみを目的としたものであり、売買の勧誘を目的としたものではありません。

本資料における、将来予想に関する記述につきましては、目標や予測に基づいており、確約や保証を与えるものではありません。

また、将来における当社の業績が、現在の当社の将来予想と異なる結果になることがある点を認識された上で、ご利用ください。

また、業界等に関する記述につきましても、信頼できると思われる各種データに基づいて作成されていますが、当社はその正確性、完全性を保証するものではありません。

本資料は、投資家の皆様がいかなる目的にご利用される場合においても、お客様ご自身のご判断と責任においてご利用されることを前提にご提示させていただくものであり、当社はいかなる場合においてもその責任を負いません。