

2016年3月期（第111期）
決算説明会資料

2016年5月23日（月）



当資料の取扱いについて (Treatment of This Document)

当資料における、スタンレー電気の現在の計画、見通し、戦略などの将来動向につきましては、現在入手可能な情報を基に、経営者の判断に基づいて作成しております。

従いまして、これら業績見通しのみに全面的に依拠することはお控えくださる様、お願い致します。実際の業績は、さまざまな重要な要素により、大きく異なる結果となり得ることをご承知おきください。

また当資料は、あくまでもスタンレー電気をより深く理解していただくためのものであり、必ずしも投資をお勧めするものではありません。

なお、本資料は、説明会終了後に東京証券取引所に開示し、当社ホームページに掲載いたします。

Stanley Electric's current plans, outlooks, strategies, and other future trends in this document were prepared by the management based on their judgment in accordance with currently available information.

Therefore, please refrain from placing undue reliance on these earnings forecasts. Please recognize that actual results may differ materially from the forecasts due to a variety of important factors.

In addition, this document should be used only to deepen your understanding of Stanley Electric, and does not necessarily encourage investment in Stanley Electric.

1. 企業集団の概況 (Overview of the Stanley Group)

当社、連結子会社38社、持分法適用関連会社3社で構成

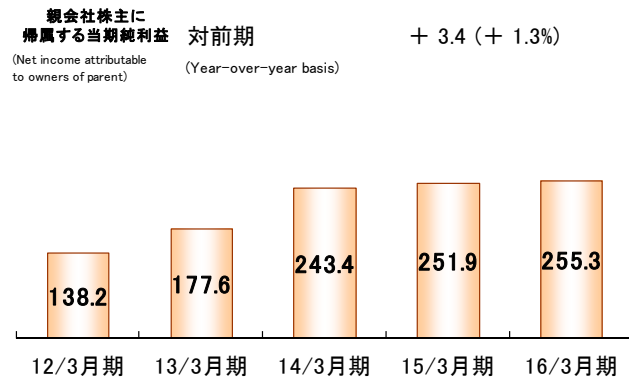
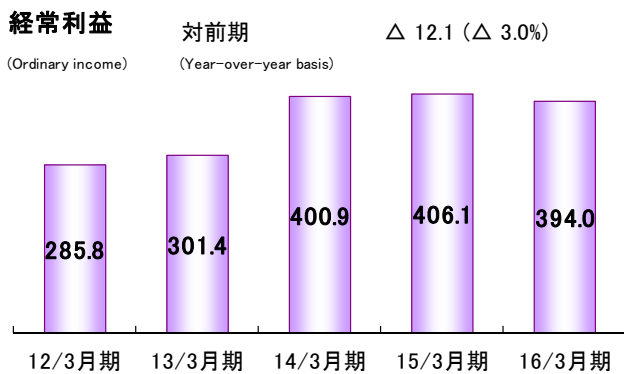
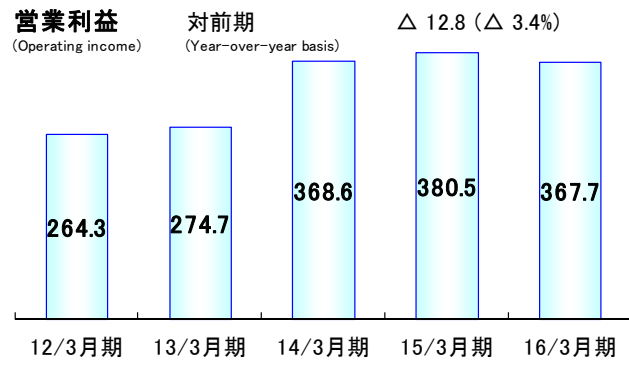
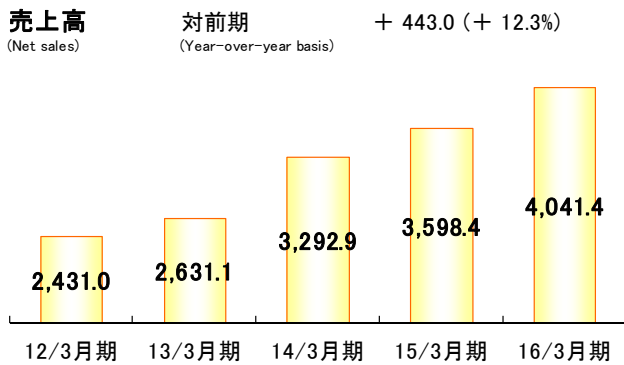
Our configuration 38 companies, subsidiaries, affiliated companies accounted for by the equity method in the three companies.

地域別 Geographical area	製造・販売会社 Manufacturing・Sales companies	販売会社他 Sales companies and other
日本 JAPAN	当社 Stanley Electric Co.,Ltd. ㈱スタンレー宮城製作所 Stanley Miyagi Works Co.,Ltd. ㈱スタンレー新潟製作所 Stanley Niigata Works Co.,Ltd. ㈱スタンレーいわき製作所 Stanley Iwaki Works Co.,Ltd. ㈱スタンレー鶴岡製作所 Stanley Tsuruoka Works Co.,Ltd. ㈱スタンレー伊那製作所 Stanley Ina Works Co.,Ltd. ㈱スタンレーウェル Stanley WELL Corp. 松尾電機㈱ Matsuo Electric Co.,Ltd.	㈱スタンレーパル Stanley Pal Co.Ltd.
米州 THE AMERICAS	Stanley Electric U.S. Co., Inc. I I Stanley Co., Inc. Stanley Electric do Brasil Ltda. Stanley Electric Manufacturing Mexico S.A. de C.V.	Stanley Electric Sales of America, Inc. Stanley Electric Mexico S.A. de C.V. STANLEY ELECTRIC HOLDING OF AMERICA, INC.
アジア ・大洋州 ASIA-PACIFIC	Asian Stanley International Co.,Ltd. PT. Indonesia Stanley Electric Vietnam Stanley Electric Co.,Ltd. Thai Stanley Electric Public Co.,Ltd. *1 Lumax Industries Ltd. *1	Stanley Electric (Asia Pacific) Ltd. Stanley Electric Korea Co.,Ltd. STANLEY ELECTRIC HOLDING ASIA-PACIFIC PTE. LTD. HELLA-STANLEY HOLDING PTY LTD *1 Stanley Electric Sales of India PVT. LTD.
中国 CHINA	天津斯坦雷電氣有限公司 Tianjin Stanley Electric Co.,Ltd. 深圳斯坦雷電氣有限公司 Shenzhen Stanley Electric Co.,Ltd. 廣州斯坦雷電氣有限公司 Guangzhou Stanley Electric Co.,Ltd. 重慶華渝斯坦雷電氣有限公司 Chongqing Hua-yu Stanley Electric Co.,Ltd. 蘇州斯坦雷電氣有限公司 Suzhou Stanley Electric Co.,Ltd. 蘇州斯坦雷半導體照明科技有限公司 Suzhou Stanley LED Lighting Technology Co.,Ltd. 武漢斯坦雷電氣有限公司 Wuhan Stanley Electric Co.,Ltd.	斯坦雷電氣(中國)投資有限公司 Stanley Electric(China) Investment Co.,Ltd. 上海斯坦雷電氣有限公司 Shanghai Stanley Electric Co.,Ltd. 斯坦雷電氣貿易(深圳)有限公司 Stanley Electric Trading(Shenzhen) Co.,Ltd. 天津斯坦雷電氣科技有限公司 Tianjin Stanley Electric Technology Co.,Ltd.
その他の 地域 Other	Stanley Electric Hungary Kft.	Stanley Electric GmbH Stanley Electric (U.K.) Co., Ltd. STANLEY-IDESS S. A. S. STANLEY ELECTRIC HOLDING EUROPE CO., LTD.

*1 持分法適用関連会社 (Affiliated companies accounted for by the equity method)

2. 2016/3月期 連結業績概要 (Consolidated results summary)

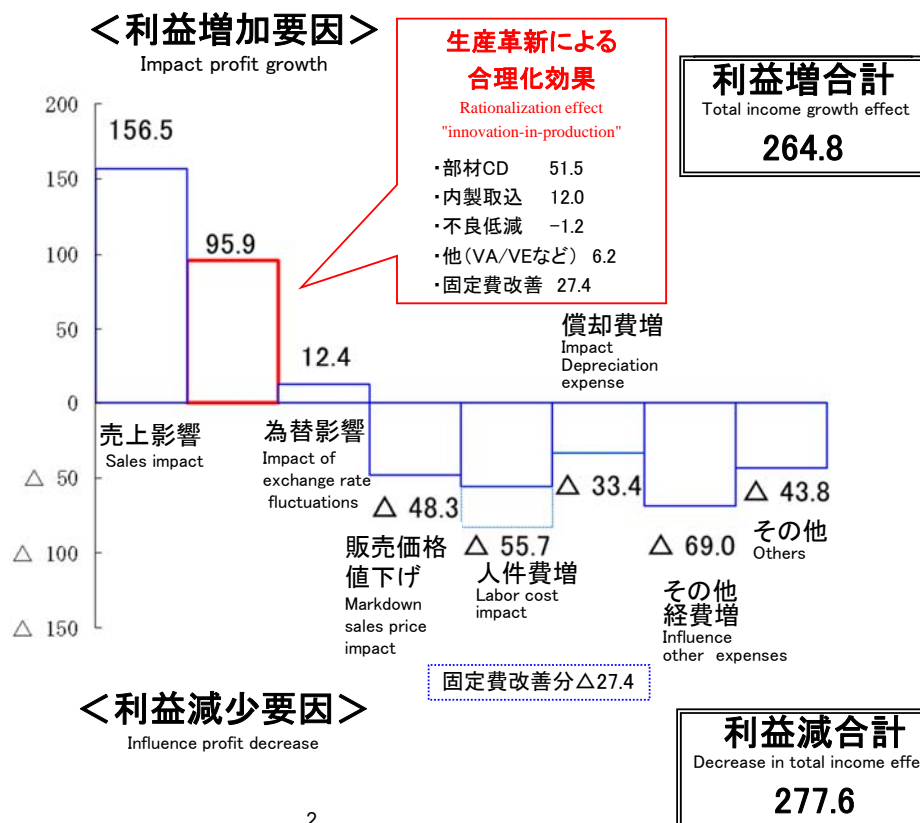

[単位: 億円(Hundred million yen)]
表示未満単位切捨て



2-1. 連結営業利益の増減要因 [対前期比較]

(Consolidated affecting operating income [Year-over-year basis])

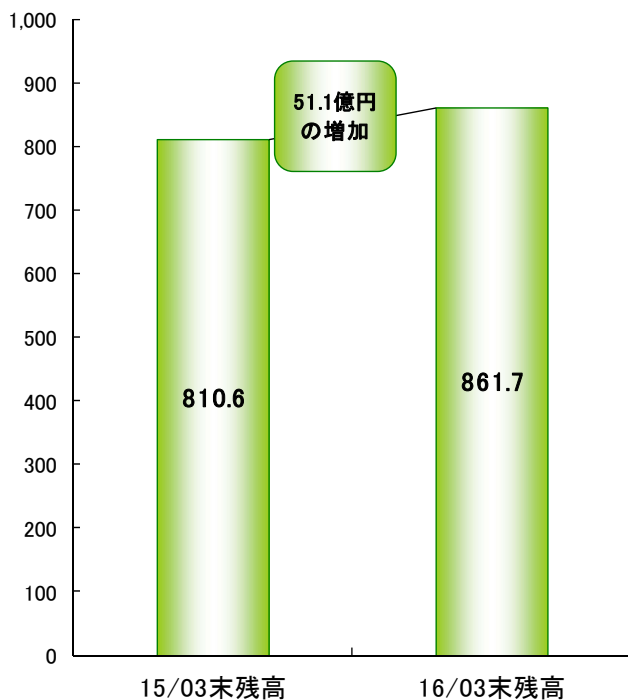
[単位: 億円(Hundred million yen)]
表示未満単位切捨て



2-2. 連結 キャッシュフロー (Consolidated Cash flow)

< 期末残高の増減 >

Increase or decrease in the year-end balance



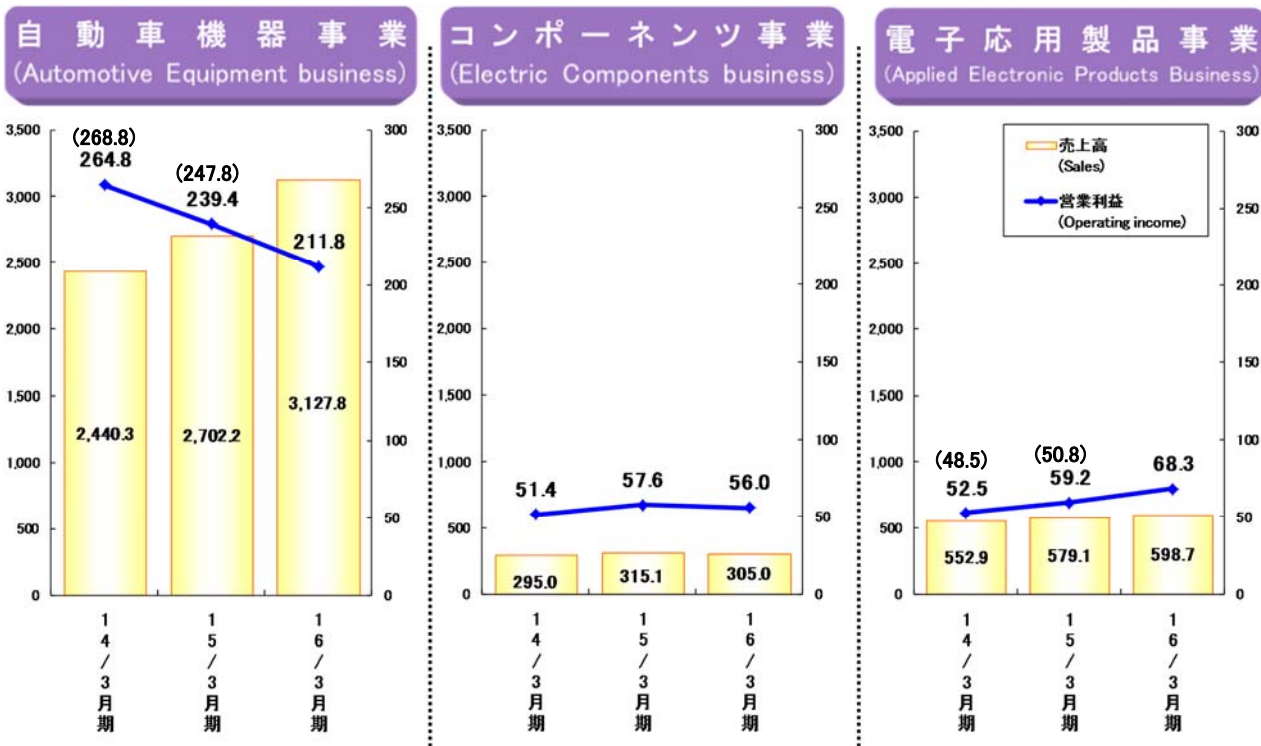
< 主なキャッシュフローの内訳 >

The breakdown of the main cash flow

[単位: 億円(Hundred million yen)]
表示未満単位切捨て

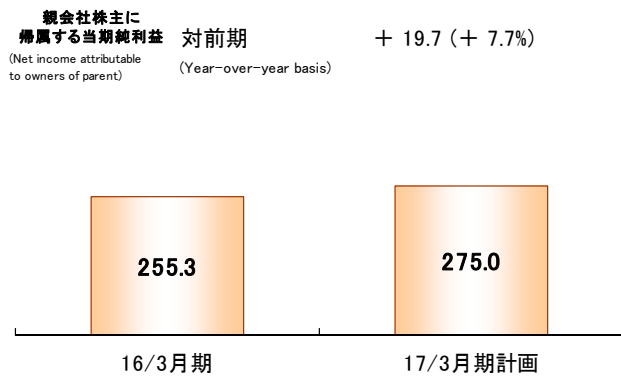
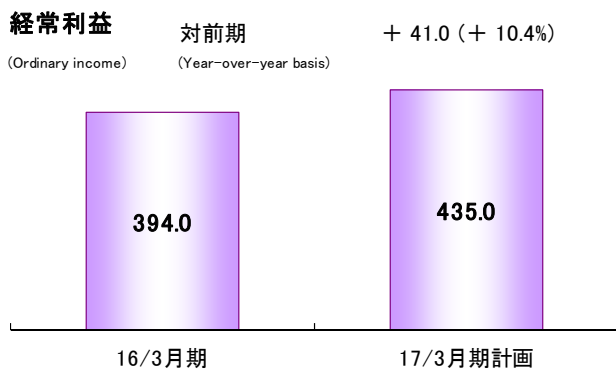
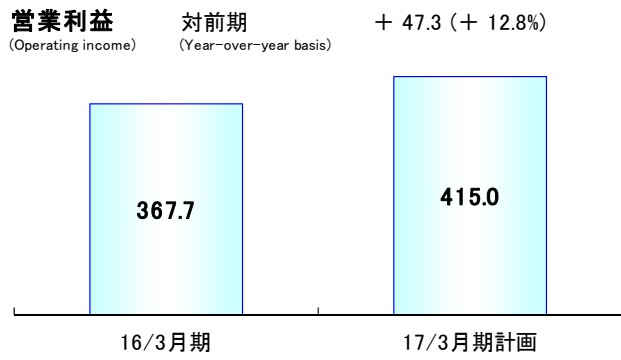
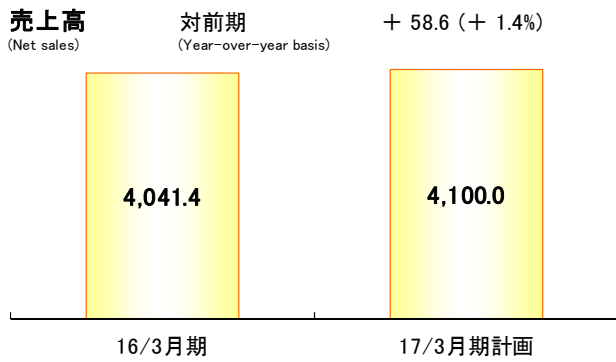
営業活動	540.4
内)	
税引前利益	388.0
減価償却費	285.1
たな卸資産の増減額	34.2
法人税	△ 93.0
投資活動	△ 330.2
内)	
有形固定資産取得	△ 317.8
フリーキャッシュフロー	210.2
財務活動	△ 112.8
内)	
自己株式の取得	△ 35.0
配当金	△ 55.1
少数株主への配当金	△ 17.6
その他	△ 46.2

2-3. 連結 事業セグメント (Consolidated Segment)

[単位: 億円(Hundred million yen)]
表示未満単位切捨て

3. 2017/3月期 連結業績計画 概要 (Summary consolidated forecasts)

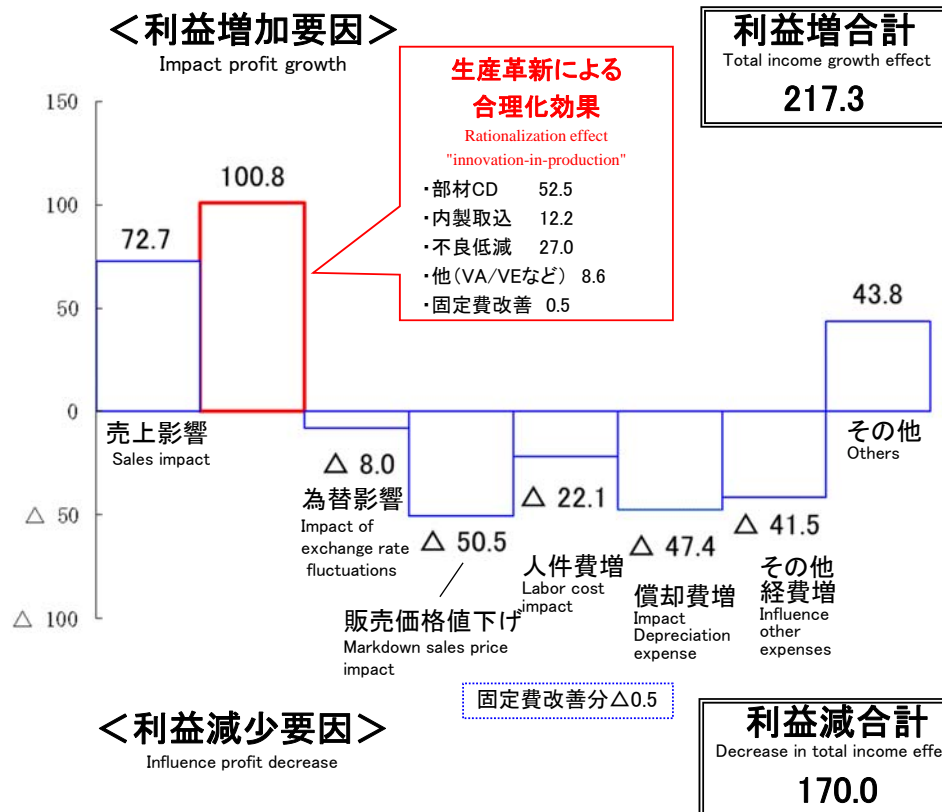
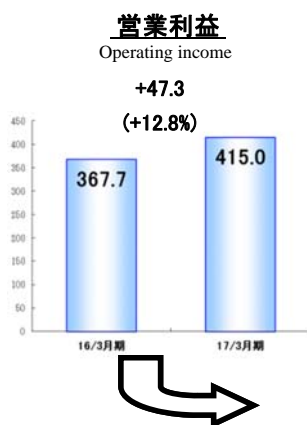
[単位: 億円(Hundred million yen)]
表示未満単位切捨て



3-1. 連結 通期計画 営業利益の増減要因 [対前期比較]

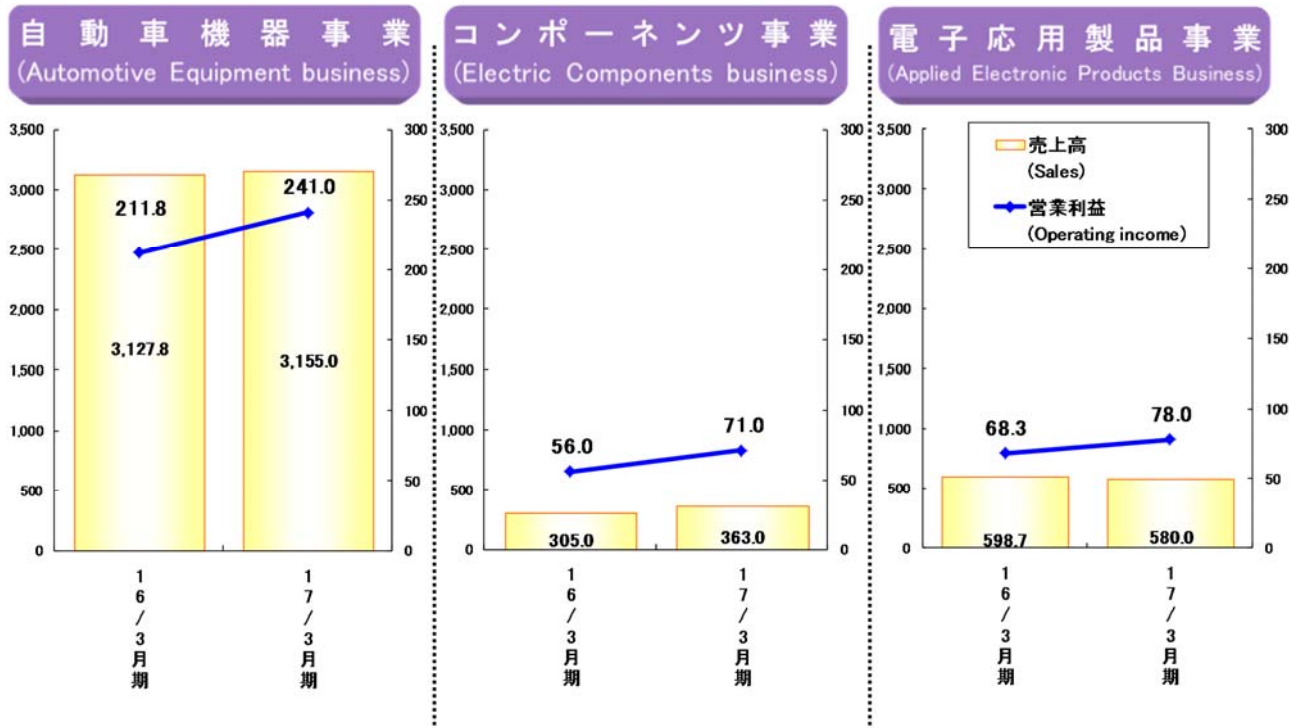
(Consolidated forecast factors affecting operating income[Year-over-year basis])

[単位: 億円(Hundred million yen)]
表示未満単位切捨て



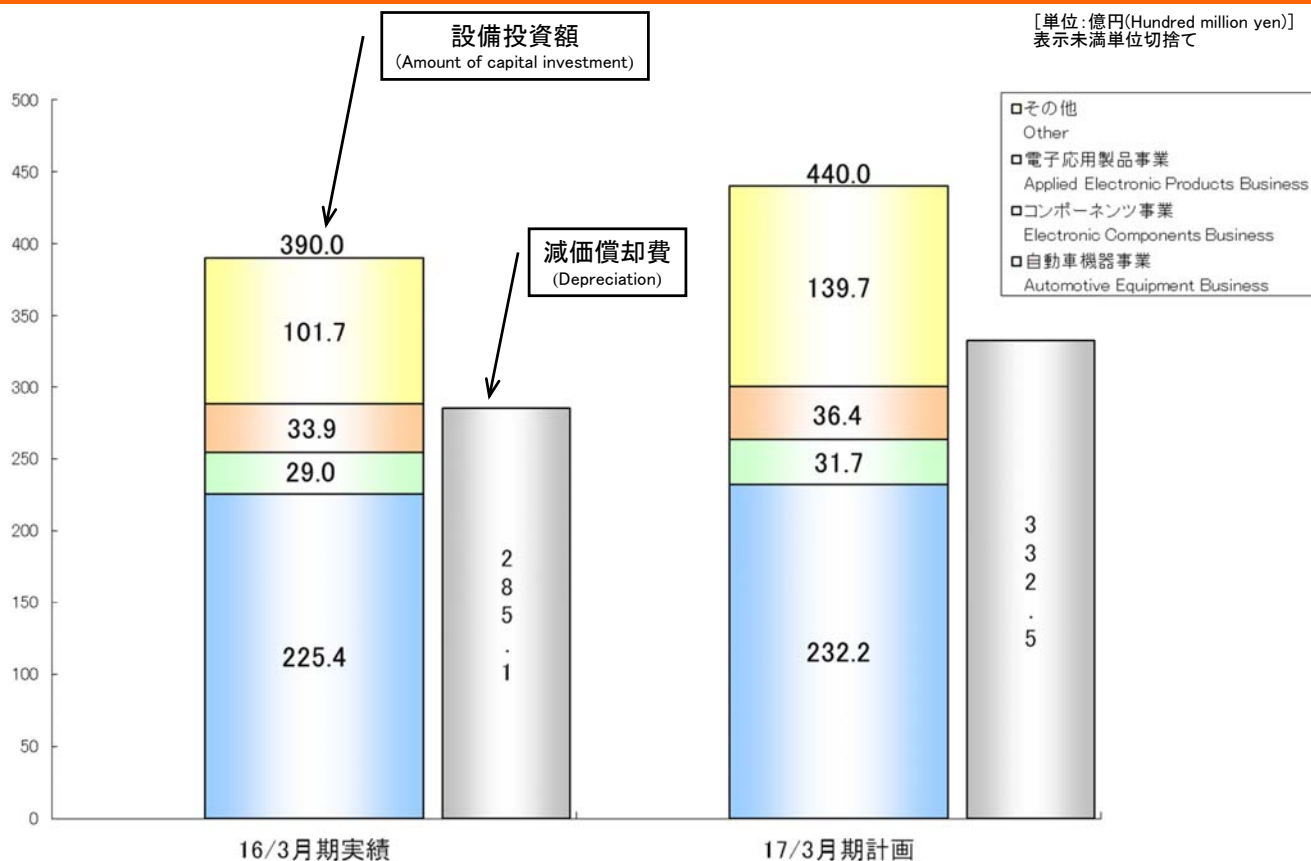
3-2. 連結 通期計画 事業セグメント (Consolidated forecast Segment)

[単位: 億円(Hundred million yen)]
表示未満単位切捨て



4. 連結 通期計画 設備投資額 (Consolidated forecast Capital investment)

[単位: 億円(Hundred million yen)]
表示未満単位切捨て



5. 中長期の経営指標について

当社グループは、グループ共有の基本的価値観である『スタンレーグループビジョン』を目指し、平成22年に「スタンレーグループ第2長期経営目標」を策定しました。その中で、3ヶ年毎に経営計画の指針を示しております。

平成26年4月～平成29年3月の「第V期中期3ヶ年経営計画の指針」では、「キャッシュフロー経営の確立」「新事業の開花・拡大」「挑戦する風土の定着」を最重要事項として位置づけております。

中長期の経営指標の状況

項目	目標値	2016/3月期実績	2017/3月期計画
ROE	長期プライムレート +10%	8.6%	9.2%
連結配当性向	20%	22.2%	21.2%
総還元性向	35%	35.9%	35.0%