

2017年2月期 第1四半期 決算資料

スター精密株式会社

<http://www.star-m.jp>

証券コード 7718

2016年6月30日

| | |
|-------------------|----|
| ■ 財務情報 | P2 |
| ■ 四半期情報(売上高・営業利益) | P3 |
| ■ 事業別概況 | |
| ・特機事業 | P4 |
| ・工作機械事業 | P5 |
| ・精密部品事業 | P6 |
| ■ 参考:事業および取扱い製品 | P7 |

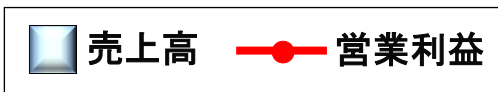
(百万円)

| | 2016年2月期 | | | | | | | | 2017年2月期 | | 対前年同期比 (%) |
|------------------------|---------------|------------|---------------|-------------|---------------|-------------|---------------|-------------|---------------|------------|---------------|
| | 1Q実績 | | 2Q実績 | | 3Q実績 | | 4Q実績 | | 1Q実績 | | |
| | 金額 | 利益率 (%) | 金額 | 利益率 (%) | 金額 | 利益率 (%) | 金額 | 利益率 (%) | 金額 | 利益率 (%) | |
| 売上高 | | | | | | | | | | | |
| 特機 | 2,766 | | 2,630 | | 2,932 | | 3,051 | | 2,770 | | 0.1 |
| 工作機械 | 8,289 | | 10,948 | | 8,833 | | 10,078 | | 7,207 | | △13.1 |
| 精密部品 | 1,278 | | 1,259 | | 1,212 | | 1,175 | | 1,058 | | △17.2 |
| クラウドサービス* | - | | - | | - | | - | | - | | |
| 合計 | 12,335 | | 14,838 | | 12,979 | | 14,305 | | 11,036 | | △10.5 |
| 営業利益 | | | | | | | | | | | |
| 特機 | 400 | 14.5 | 323 | 12.3 | 541 | 18.5 | 479 | 15.7 | 473 | 17.1 | 18.3 |
| 工作機械 | 1,207 | 14.6 | 1,769 | 16.2 | 1,266 | 14.3 | 1,600 | 15.9 | 926 | 12.9 | △23.2 |
| 精密部品 | 194 | 15.2 | 165 | 13.1 | 169 | 14.0 | 64 | 5.5 | 77 | 7.3 | △60.2 |
| クラウドサービス* | △30 | - | △56 | - | △45 | - | △70 | - | △84 | - | - |
| 消去又は全社 | △572 | | △548 | | △609 | | △513 | | △590 | | |
| 合計 | 1,200 | 9.7 | 1,653 | 11.1 | 1,322 | 10.2 | 1,559 | 10.9 | 802 | 7.3 | △33.1 |
| 経常利益 | 911 | 7.4 | 1,560 | 10.5 | 1,313 | 10.1 | 1,421 | 9.9 | 751 | 6.8 | △17.6 |
| 親会社株主に帰属する当期純利益 | 797 | 6.5 | 1,058 | 7.1 | 867 | 6.7 | 996 | 7.0 | 653 | 5.9 | △18.1 |

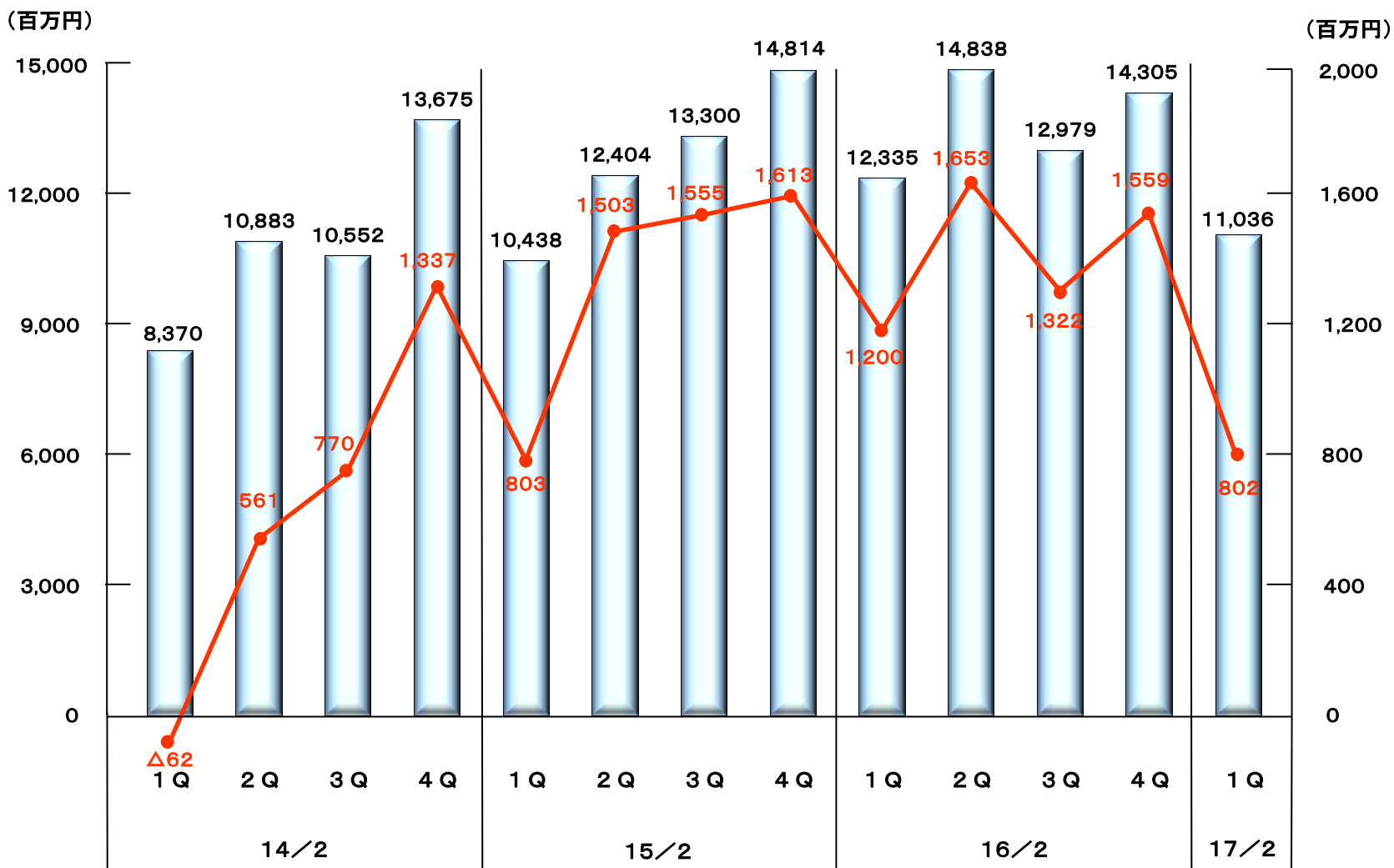
*クラウドサービスにつきましては、決算短信等の他の開示資料においては、特機事業に含めて記載しております。

| | | | | | | | | |
|-----------|-------|---------|--|--|--|--|---------|--|
| 為替 レート | US \$ | 119.10円 | | | | | 115.45円 | |
| | EUR | 134.18円 | | | | | 127.18円 | |
| | GBP | 180.48円 | | | | | 165.24円 | |
| | CHF | 125.55円 | | | | | 116.07円 | |

四半期情報(売上高・営業利益)



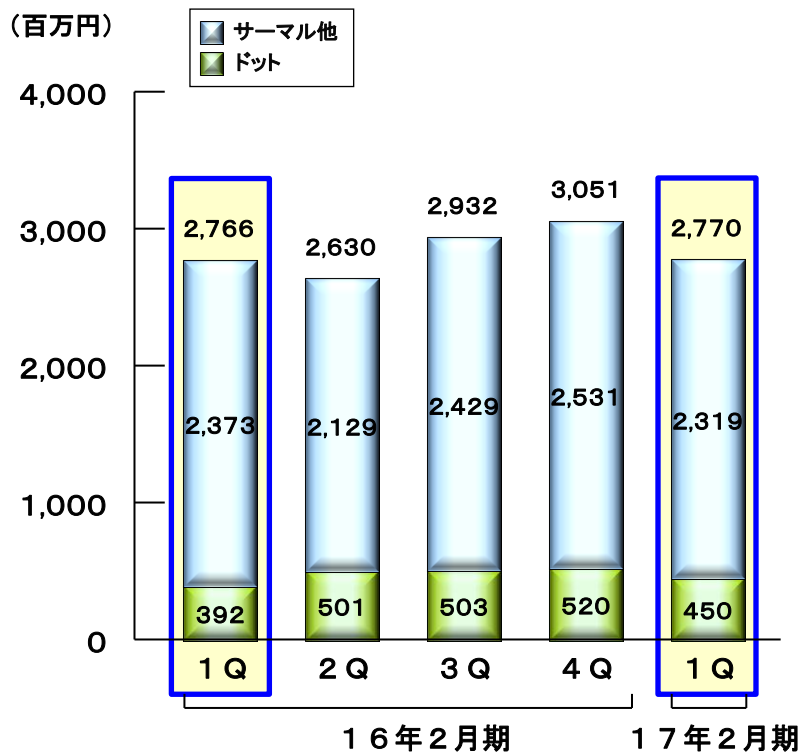
売上高



営業利益



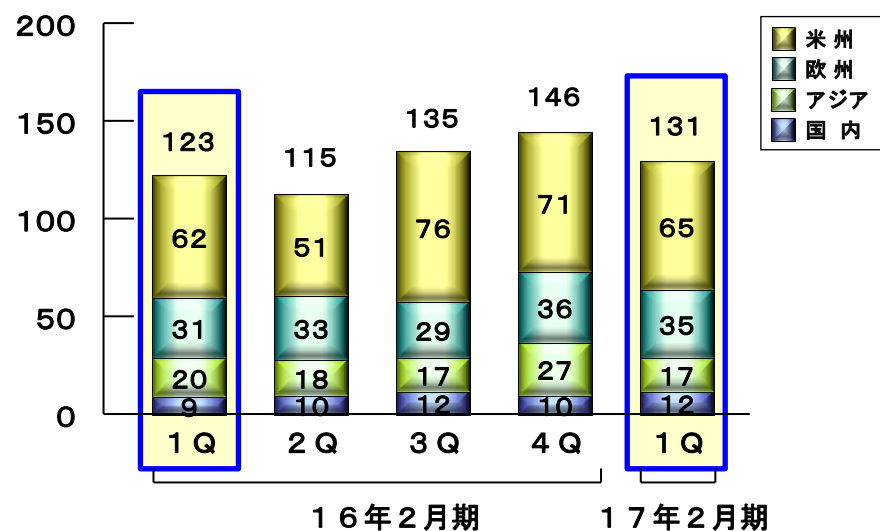
売上高



- ・ 米国市場は販売代理店の在庫調整が一巡し、欧州市場は市況が回復傾向で推移するも、円高の影響があり、売上は前年同期並みに留まる
- ・ アジア市場は中国での販売の落ち込みなどにより、売上は減少
- ・ 国内市場はmPOS向けの販売が好調に推移し、売上は増加

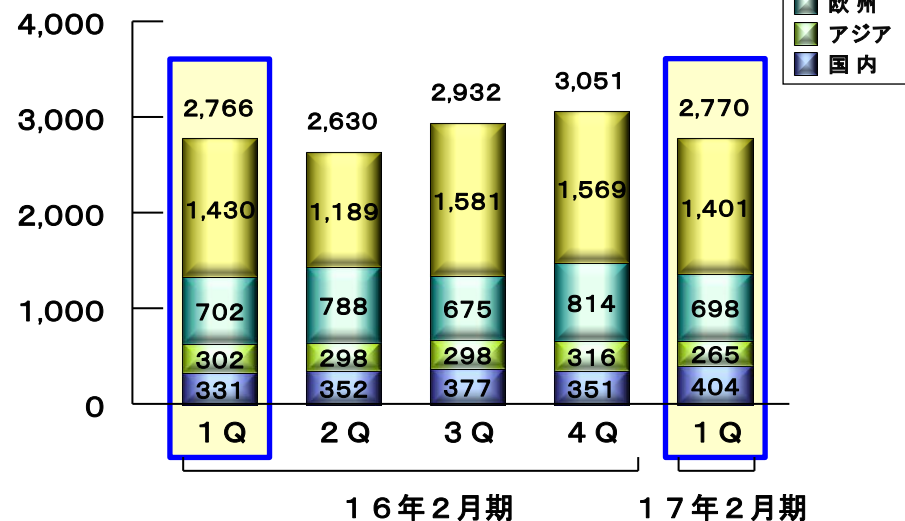
地域別販売台数

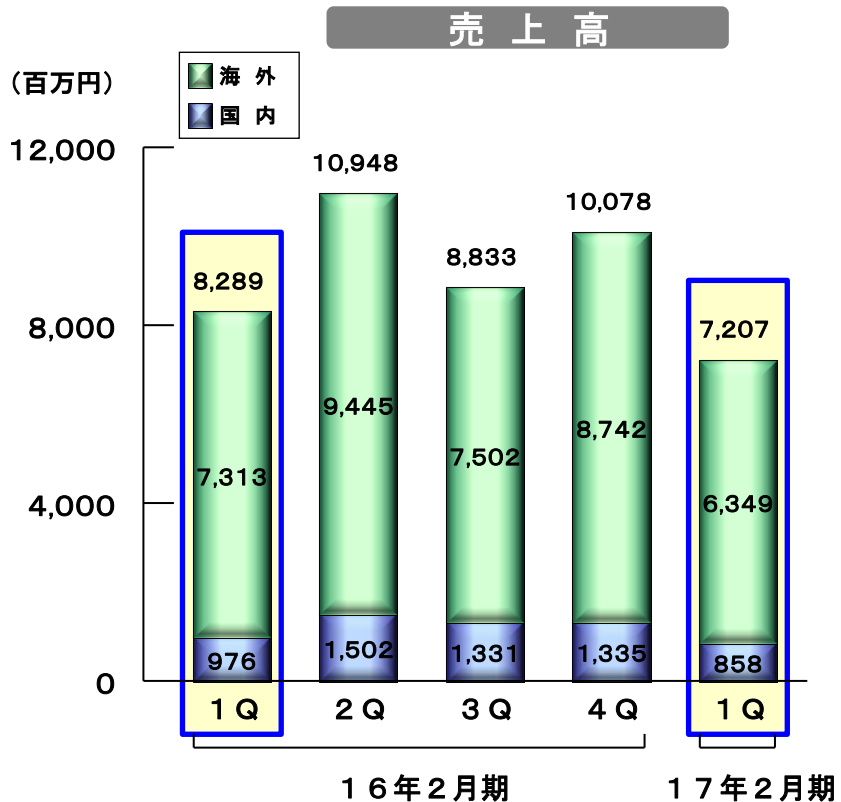
(千台)



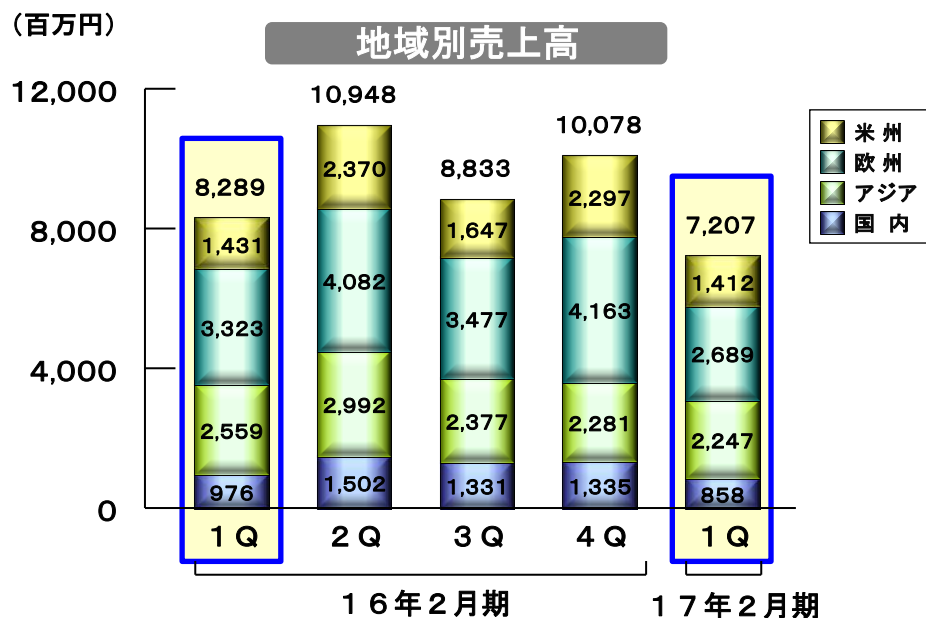
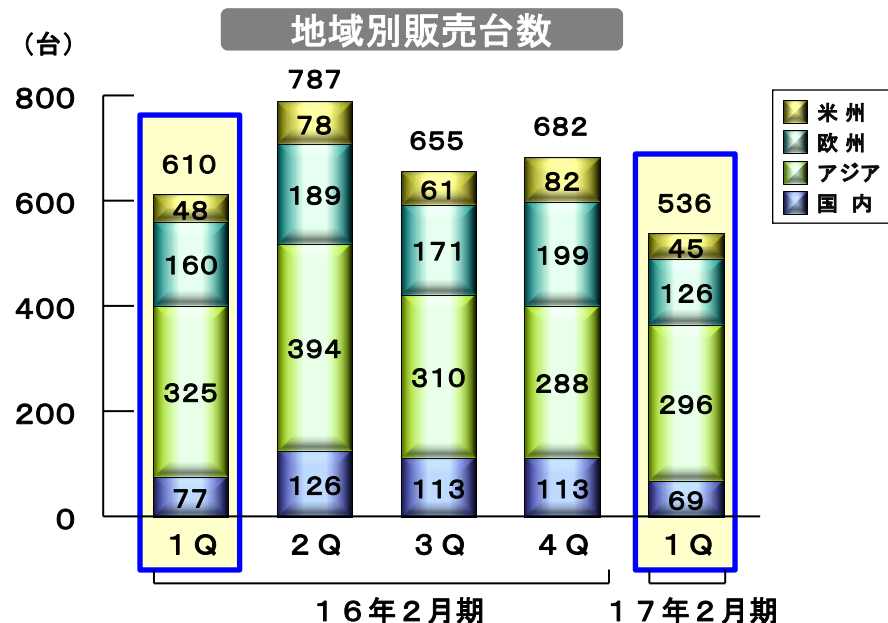
地域別売上高

(百万円)



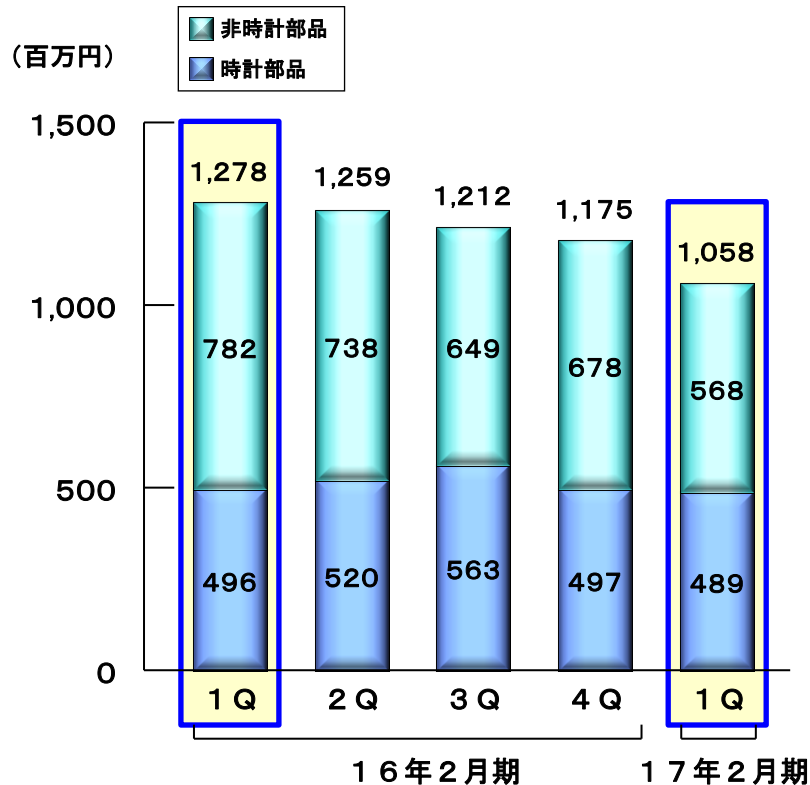


- ・ 米国市場は主力の医療関連は堅調に推移するも、円高の影響があり、売上は前年同期並み
- ・ 欧州市場は東欧などの新興国での販売低調に加え、ドイツなどの主要国でも販売が伸び悩み、売上は減少
- ・ アジア市場は主に中国での販売は伸びたが、その他地域の落ち込みを補えず、売上は減少
- ・ 国内市場は設備投資に慎重な動きなどもあり、売上は減少

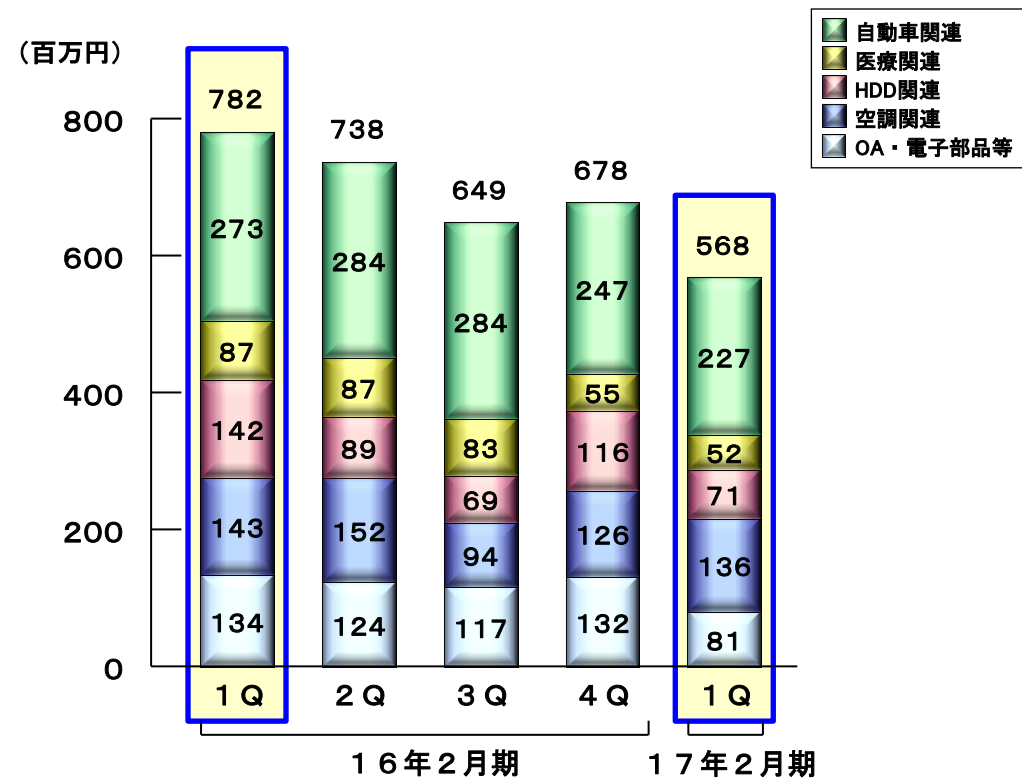




売上高



非時計部品売上高



- ・ 時計部品は、腕時計メーカーの生産調整の影響もあり、売上は前年同期並み
- ・ 非時計部品は、HDD部品で需要減少の影響を受けたほか、自動車部品の減少などもあり、売上は大幅に減少

特機 事業



小型プリンター
TSP100ECO

モバイルプリンター
SM-S210i



キャッシュドロアー & プリンター
mPOP



工作機械 事業



スイス型CNC自動旋盤 SV-20R



スイス型CNC自動旋盤 SR-38 type B



スイス型CNC自動旋盤 SW-12RII

精密部品 事業

時計部品



非時計部品

(自動車用・空調機器用・HDD用・医療用等部品)



(自動車用部品)