

各 位

株式会社 いい生活
 代表取締役社長 CEO 中村 清高
 (コード番号: 3796 東証マザーズ)
 問い合わせ先:
 代表取締役副社長 CFO 塩川 拓行
 電話番号: 03 (5423) 7820

2016年6月度 月次概況 (速報) に関するお知らせ

2016年6月度におけるクラウドソリューション事業の月次概況 (速報) を、次の通りご報告いたします。

①月次速報ハイライト (クラウドソリューション事業)

	(単位)	2016年						上期計
		4月	5月	6月	7月	8月	9月	(4~9月)
売上高	百万円	164	165	165				494
売上原価	百万円	59	58	62				179
粗利益	百万円	104	107	104				315
粗利益率	-	63.7%	64.9%	62.7%				63.8%
販管費	百万円	94	93	94				281
営業利益	百万円	11	14	9				34
営業利益率	-	6.5%	8.6%	5.7%				6.9%
クラウドサービス1法人 あたり平均月額単価	円	124,100	124,500	123,000				-

	(単位)	2016年			2017年			下期計	年計
		10月	11月	12月	1月	2月	3月	(10~3月)	(4~3月)
売上高	百万円								494
売上原価	百万円								179
粗利益	百万円								315
粗利益率	-								63.8%
販管費	百万円								281
営業利益	百万円								34
営業利益率	-								6.9%
クラウドサービス1法人 あたり平均月額単価	円								-

(注1) 本資料の数値については監査法人の監査を受けておりません。

(注2) 百万円未満は四捨五入にしております。また、五十万円未満で実績がある場合は「0」で表記しております。

(注3) 本資料の数値は、クラウドソリューション事業 (株式会社いい生活の個別財務諸表) の数値であり、不動産事業 (連結子会社) を含んだ連結財務諸表の数値ではありません。

<月次概況コメント>

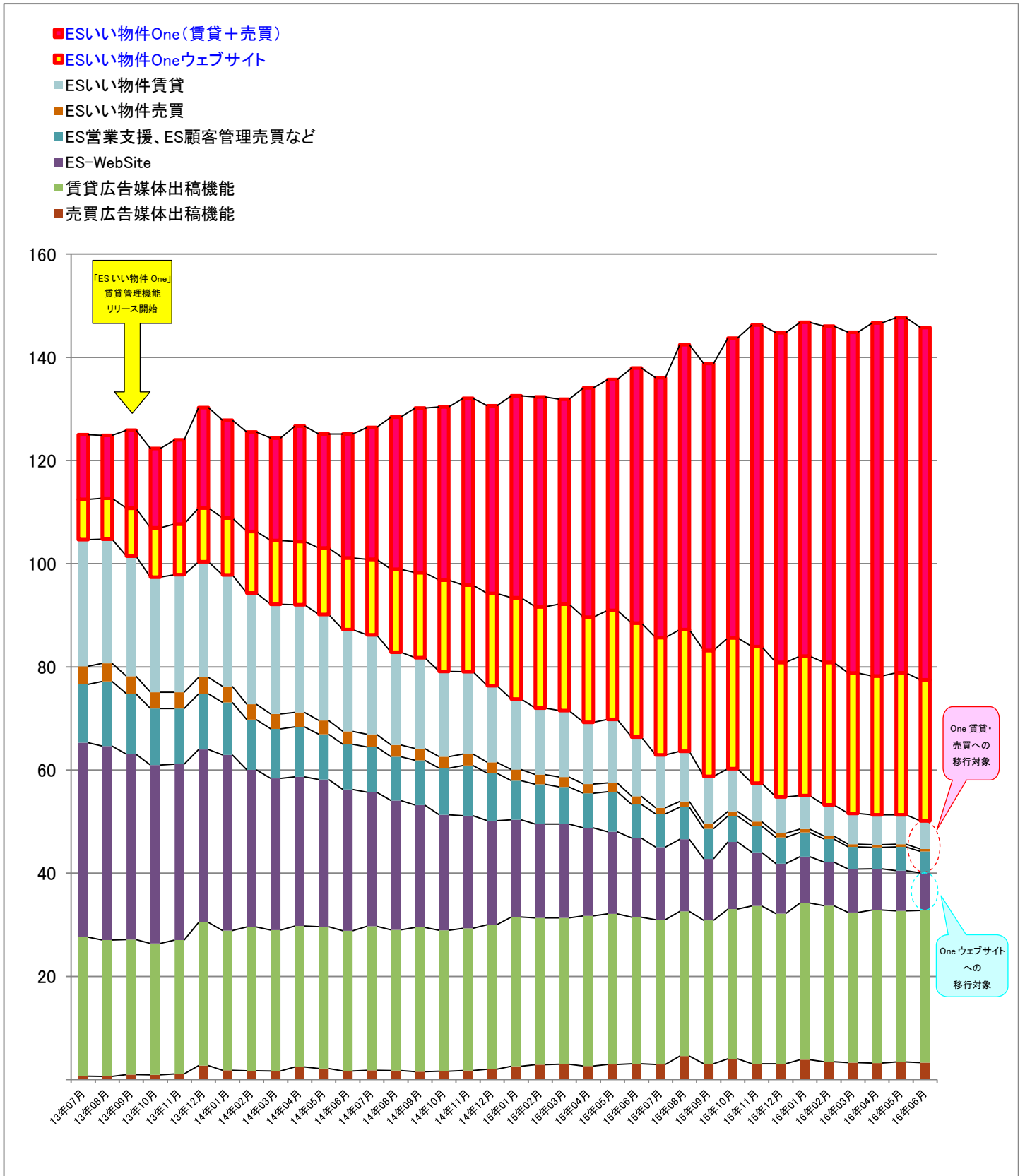
- ・6月度の売上高につきましては約165百万円となりました。このうち当社主力事業であるクラウドサービス (拡販サービス) の月次売上高は、前年同月 (約131百万円) 比で約11百万円増収の約142百万円となりました。
- ・6月度の営業利益につきましては、前年同月 (約4百万円の赤字) 比で約14百万円の増益となり、約9百万円となりました。
- ・6月度のクラウドサービス1法人あたり平均月額単価は、約123,000円 (前年同月は約119,000円) となりました。
- ・新主力サービス「ESいい物件 One」の利用法人数は前月比6社増の879法人、クラウドサービス全体では1,273法人となりました。

<お知らせ>

- ・平成29年3月期第1四半期の決算発表は、2016年7月29日 (金) を予定しております。

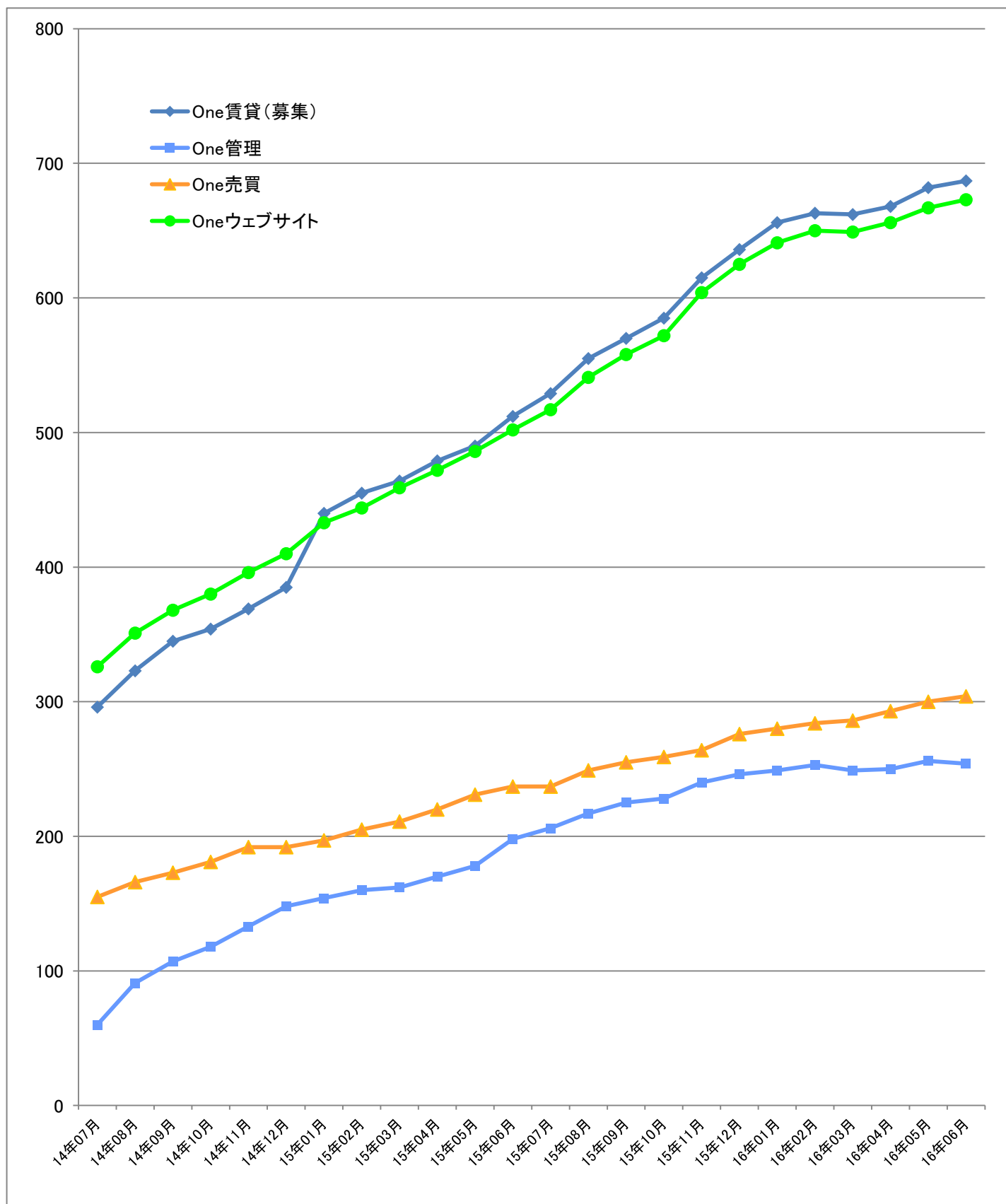
②クラウドサービス（拡販サービス）売上高内訳別推移

単位：百万円



③「ES いい物件 One（賃貸・管理・売買・ウェブサイト）」のサービス提供件数

単位：課金開始済サービス提供件数



(注1) 件数は新規にご契約いただいた件数と既存サービスから移行いただいた件数の合計です。

内訳は「④「ES いい物件 One（賃貸・管理・売買・ウェブサイト）」のサービス提供件数及び法人数推移」をご参照ください。

(注2) 上記数値には、無料版の提供数は含まれておりません。

(注3) 「One 賃貸（管理オプション）」、「One 賃貸（専任管理）」及び「One 賃貸（家賃管理）」については、合計した件数を「One 管理」として表示しております。

④「ES いい物件 One（賃貸・管理・売買・ウェブサイト）」のサービス提供件数及び法人数推移

単位：課金開始済サービス提供件数、法人数

ES いい物件 One		2014 年						2015 年												2016 年					
		7月	8月	9月	10月	11月	12月	1月	2月	3月	4月	5月	6月	7月	8月	9月	10月	11月	12月	1月	2月	3月	4月	5月	6月
賃貸 (募集)	新規	172	182	195	194	202	212	221	223	230	237	241	251	253	267	273	285	304	315	322	323	322	329	337	339
	移行	124	141	150	160	167	173	219	232	234	242	249	261	276	288	297	300	311	321	334	340	340	339	345	348
賃貸(募集) 合計		296	323	345	354	369	385	440	455	464	479	490	512	529	555	570	585	615	636	656	663	662	668	682	687
One 管理	新規	33	43	52	57	64	73	78	80	80	88	92	104	101	110	111	114	120	125	126	126	122	123	126	123
	移行	27	48	55	61	69	75	76	80	82	82	86	94	105	107	114	114	120	121	123	127	127	130	131	
One 管理 合計		60	91	107	118	133	148	154	160	162	170	178	198	206	217	225	228	240	246	249	253	249	250	256	254
売買	新規	101	107	111	118	126	125	128	131	134	140	148	153	152	158	161	164	167	175	177	177	180	187	193	197
	移行	54	59	62	63	66	67	69	74	77	80	83	84	85	91	94	95	97	101	103	107	106	106	107	107
売買 合計		155	166	173	181	192	192	197	205	211	220	231	237	237	249	255	259	264	276	280	284	286	293	300	304
ウェブ サイト	新規	194	203	211	212	221	229	239	239	250	256	265	272	274	283	290	301	323	335	343	345	344	351	357	360
	移行	132	148	157	168	175	181	194	205	209	216	221	230	243	258	268	271	281	290	298	305	305	305	310	313
ウェブサイト 合計		326	351	368	380	396	410	433	444	459	472	486	502	517	541	558	572	604	625	641	650	649	656	667	673
法人数		384	420	445	462	483	503	564	589	600	623	643	669	688	721	741	760	794	820	840	849	848	857	873	879

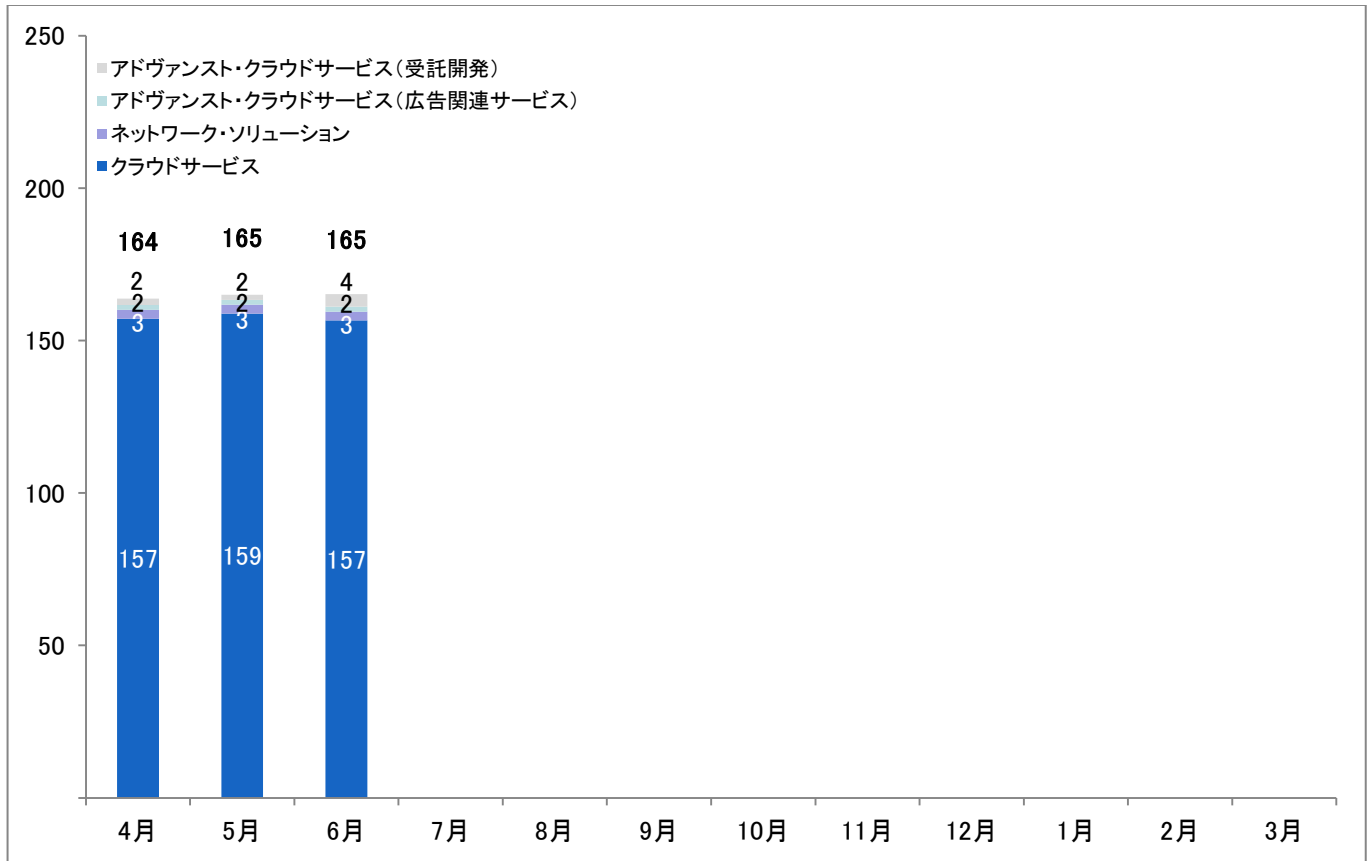
(注1)「移行」は、ご利用中の既存サービスから「ES いい物件 One」へ移行された件数を表示しています。上記数値には、無料版の提供数は含まれておりません。

(注2)「One 賃貸(管理オプション)」、「One 賃貸(専任管理)」及び「One 賃貸(家賃管理)」については、合計した件数を「One 管理」として表示しております。

⑤クラウドソリューション事業 品目別売上高

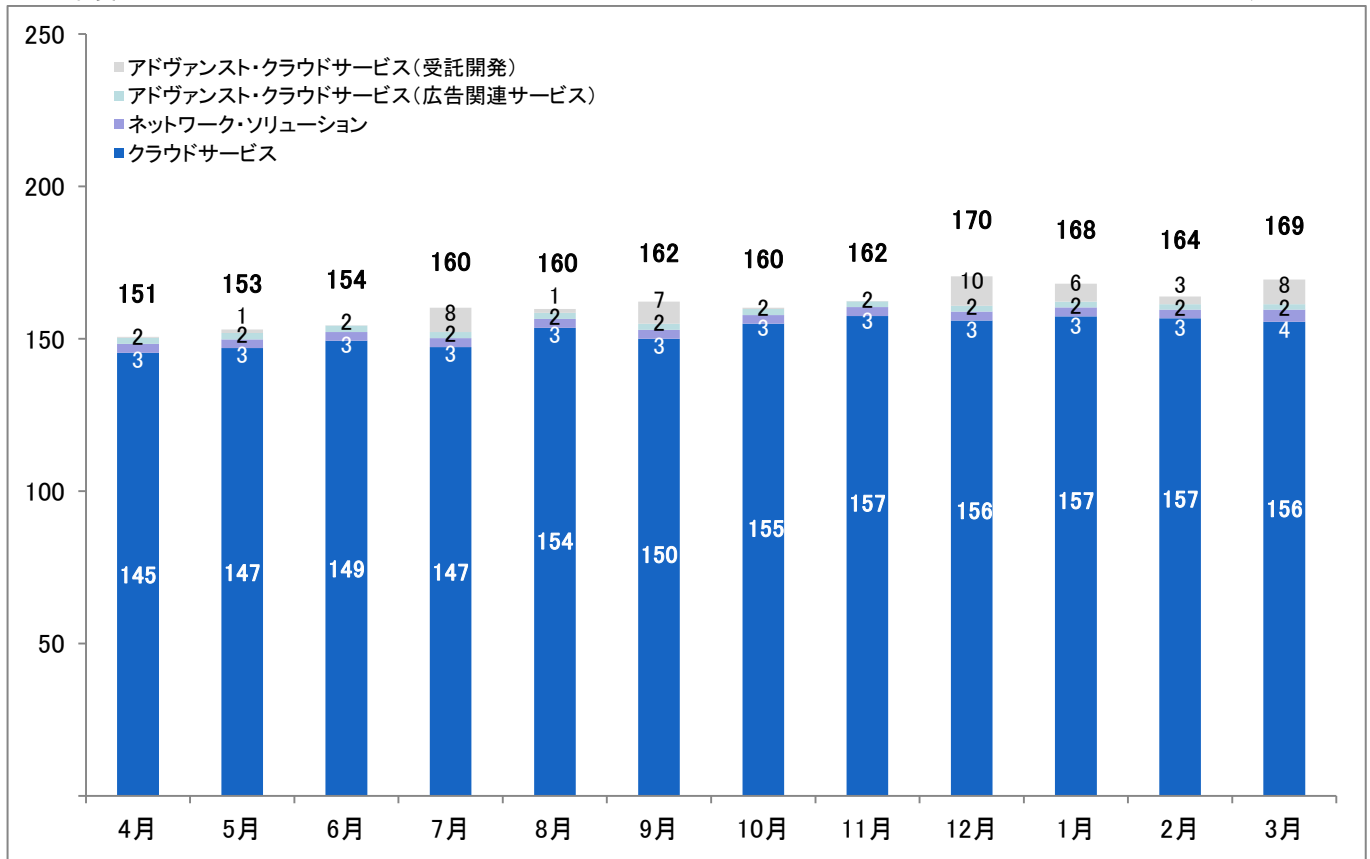
2016 年度

単位：百万円



2015 年度

単位：百万円



⑤クラウドソリューション事業 品目別売上高（続き）

単位：百万円

2016年度	2016年										2017年			年計
	4月	5月	6月	7月	8月	9月	10月	11月	12月	1月	2月	3月		
クラウドサービス	157	159	157										473	
拡販サービス ※	147	148	146										440	
初期	5	5	4										14	
月次	142	143	142										427	
拡販サービス以外 ※	11	11	11										33	
ネットワーク・ソリューション	3	3	3										9	
アドバンスド・クラウドサービス （広告関連サービス）	2	2	2										5	
アドバンスド・クラウドサービス （受託開発）	2	2	4										8	
合計	164	165	165										494	

単位：百万円

2015年度	2015年										2016年			年計
	4月	5月	6月	7月	8月	9月	10月	11月	12月	1月	2月	3月		
クラウドサービス	145	147	149	147	154	150	155	157	156	157	157	156	1,830	
拡販サービス ※	134	136	138	136	142	139	144	146	145	147	146	145	1,697	
初期	5	6	7	4	9	5	8	9	6	6	4	3	72	
月次	129	129	131	132	133	134	136	138	139	141	142	142	1,626	
拡販サービス以外 ※	11	11	11	11	11	11	11	11	11	11	11	11	133	
ネットワーク・ソリューション	3	3	3	3	3	3	3	3	3	3	3	4	36	
アドバンスド・クラウドサービス （広告関連サービス）	2	2	2	2	2	2	2	2	2	2	2	2	23	
アドバンスド・クラウドサービス （受託開発）	0	1	0	8	1	7	0	0	10	6	3	8	45	
合計	151	153	154	160	160	162	160	162	170	168	164	169	1,934	

※拡販サービス・・・拡販することを前提とした標準型システム・アプリケーションの月額利用料等。

拡販サービス以外・・・拡販サービスをベースに、個々の顧客仕様に受託開発したシステム・アプリケーションの月額利用料等。

（注1）本資料の数値については、監査法人の監査を受けておりません。

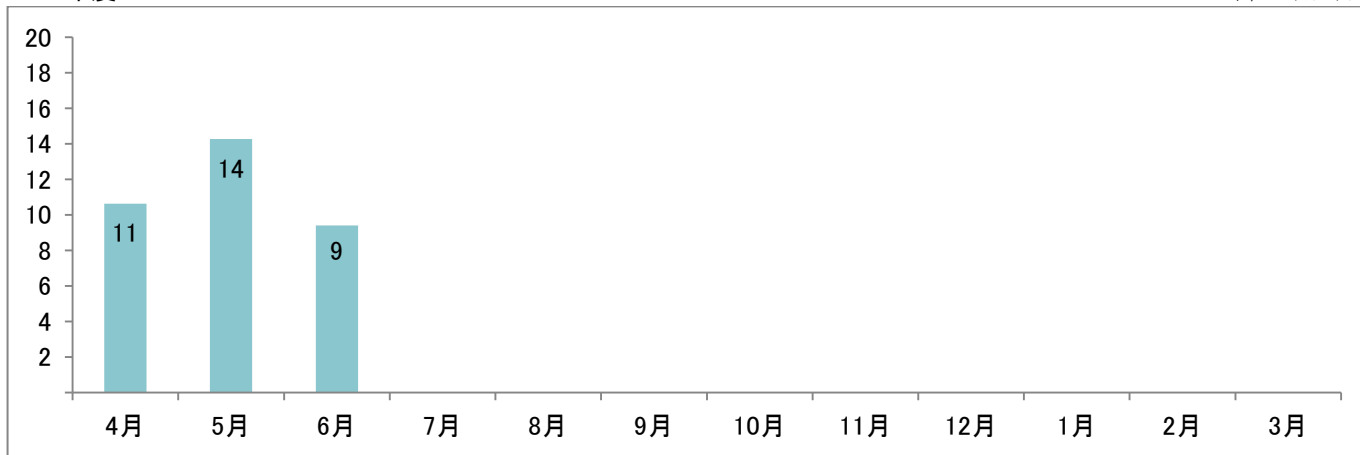
（注2）百万円未満は、四捨五入しております。また、実績値なしの場合は「-」、五十万円未満で実績がある場合は「0」で表記しております。

（注3）本資料の数値はクラウドソリューション事業（株式会社いい生活の個別財務諸表）の数値であり、不動産事業（連結子会社）を含んだ連結財務諸表の数値ではありません。

⑥クラウドソリューション事業 営業利益

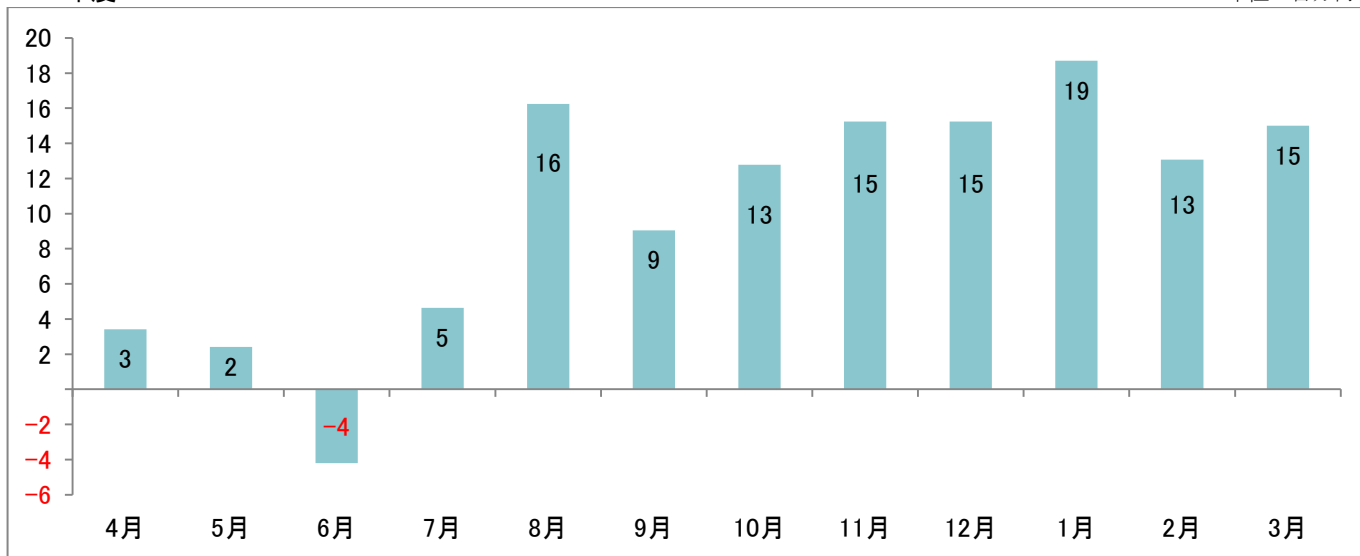
2016 年度

単位：百万円



2015 年度

単位：百万円



単位：百万円

2016 年度	4 月	5 月	6 月	7 月	8 月	9 月	10 月	11 月	12 月	1 月	2 月	3 月	合計
売上高	164	165	165										494
総費用(売上原価+販管費)	153	151	156										460
営業利益	11	14	9										34
営業利益率	6.5%	8.6%	5.7%										6.9%

単位：百万円

2015 年度	4 月	5 月	6 月	7 月	8 月	9 月	10 月	11 月	12 月	1 月	2 月	3 月	合計
売上高	151	153	154	160	160	162	160	162	170	168	164	169	1,934
総費用(売上原価+販管費)	147	151	159	155	144	153	147	147	155	149	151	154	1,812
営業利益	3	2	▲4	5	16	9	13	15	15	19	13	15	122
営業利益率	2.3%	1.6%	▲2.7%	2.9%	10.2%	5.6%	8.0%	9.4%	8.9%	11.1%	8.0%	8.9%	6.3%

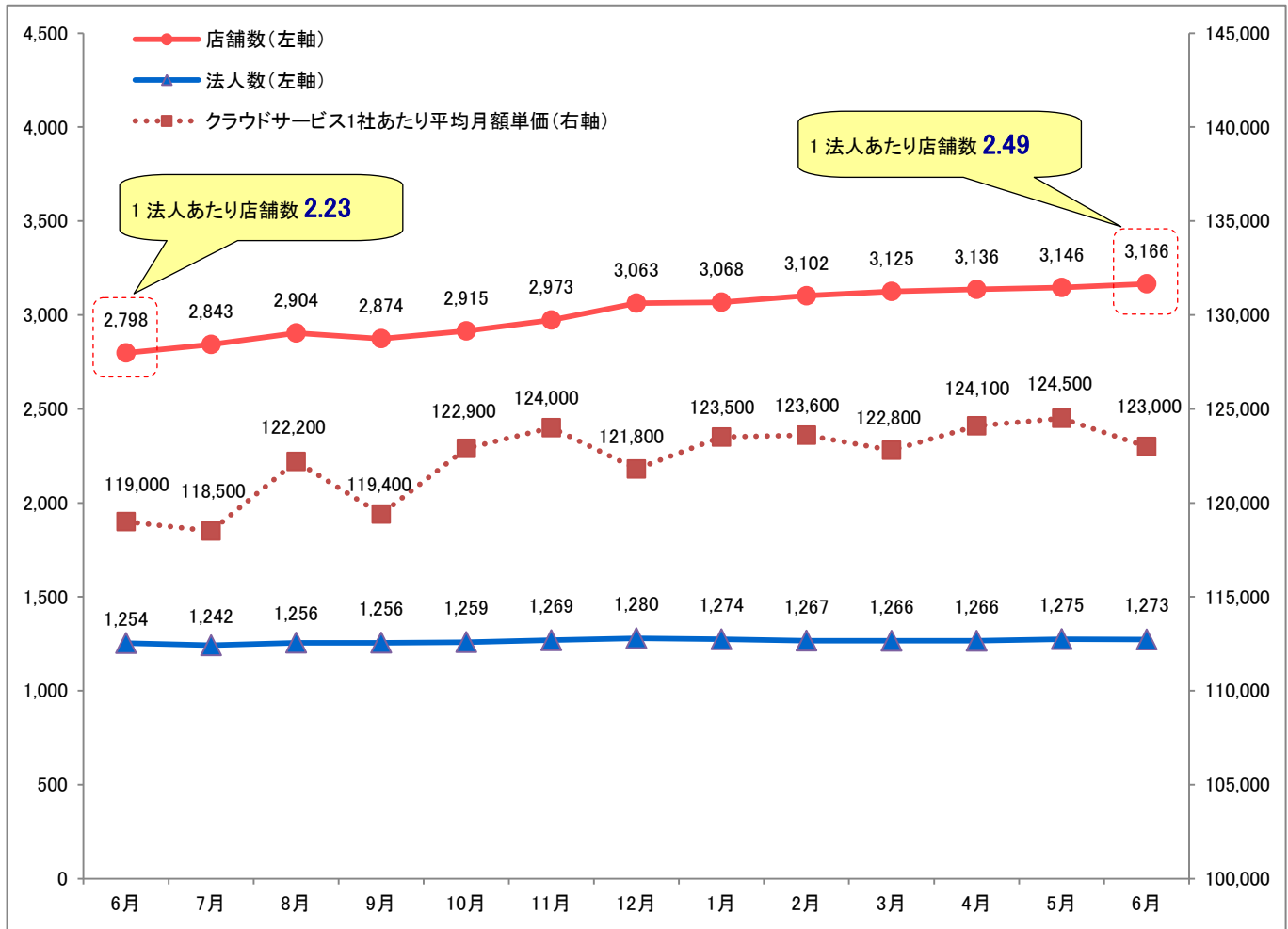
(注1) 本資料の数値については、監査法人の監査を受けておりません。

(注2) 百万円未満は、四捨五入しております。また、五十万円未満で実績がある場合は「0」で表記しております。

(注3) 本資料の数値は、クラウドソリューション事業(株式会社いい生活の個別財務諸表)の数値であり、不動産事業(連結子会社)を含んだ連結財務諸表の数値ではありません。

⑦クラウドサービス顧客数、平均月額単価

単位：店舗数、法人数、円



(注1) 顧客数は、該当月に課金実績のあったお客様の件数です。無料版の利用顧客数は含まれておりません。
 (注2) 当社の主力サービスである「ES いい物件 One」が法人単位での契約・課金となっているため、店舗数については顧客が利用登録した店舗の総数をカウントしています。

単位：店舗数、法人数、円

	2015年							2016年					
	6月	7月	8月	9月	10月	11月	12月	1月	2月	3月	4月	5月	6月
店舗数	2,798	2,843	2,904	2,874	2,915	2,973	3,063	3,068	3,102	3,125	3,136	3,146	3,166
法人数	課金開始数	24	12	24	17	22	28	22	18	7	10	19	20
	解約数	16	24	10	17	19	18	11	24	14	11	19	11
	解約率	1.28%	1.93%	0.80%	1.35%	1.51%	1.42%	0.86%	1.88%	1.10%	0.87%	1.50%	0.86%
	計	1,254	1,242	1,256	1,256	1,259	1,269	1,280	1,274	1,267	1,266	1,266	1,275
1法人あたり店舗数	2.23	2.29	2.31	2.29	2.32	2.34	2.39	2.41	2.45	2.47	2.48	2.47	2.49
クラウドサービス1法人あたり平均月額単価	119,000	118,500	122,200	119,400	122,900	124,000	121,800	123,500	123,600	122,800	124,100	124,500	123,000

(注1) 課金開始数は、当月中に最初の課金を開始した件数です。無料版の利用顧客数は含まれておりません。
 (注2) 解約数は、全サービスを解約した結果、前月まで課金実績があり、かつ、当月から課金が行われなくなった件数です。
 (注3) 解約率は、当月の解約数を当月の課金法人数で除した数値です。
 (注4) 当社の主力サービスである「ES いい物件 One」が法人単位での契約・課金となっているため、店舗数については顧客が利用登録した店舗の総数をカウントしています。
 (注5) クラウドサービス1法人あたり平均月額単価とは、物販等のサービスを除く「当月のクラウドサービス売上高」を「当月のクラウドサービス顧客数(法人数)」で除した数値であります。

次回の月次概況(速報)に関するお知らせは、2016年8月25日(木)に開示する予定です。

以上