



平成28年12月期 第2四半期決算短信〔日本基準〕(連結)

平成28年7月22日

上場会社名 株式会社モバイルファクトリー 上場取引所 東
 コード番号 3912 URL http://www.mobilefactory.jp
 代表者 (役職名)代表取締役 (氏名)宮脇 裕二
 問合せ先責任者 (役職名)執行役員計数管理部長 (氏名)谷本 洋 (TEL)03-3447-1181
 四半期報告書提出予定日 平成28年8月12日 配当支払開始予定日 —
 四半期決算補足説明資料作成の有無 : 有
 四半期決算説明会開催の有無 : 有 (機関投資家、証券アナリスト向け)

(百万円未満切捨て)

1. 平成28年12月期第2四半期の連結業績(平成28年1月1日～平成28年6月30日)

(1) 連結経営成績(累計)

(%表示は、対前年同四半期増減率)

	売上高		営業利益		経常利益		親会社株主に帰属する四半期純利益	
	百万円	%	百万円	%	百万円	%	百万円	%
28年12月期第2四半期	982	—	299	—	300	—	197	—
27年12月期第2四半期	—	—	—	—	—	—	—	—

(注) 包括利益 28年12月期第2四半期 197百万円 (—%) 27年12月期第2四半期 一百万円 (—%)

	1株当たり 四半期純利益	潜在株式調整後 1株当たり 四半期純利益
	円 銭	円 銭
28年12月期第2四半期	83.66	83.64
27年12月期第2四半期	—	—

(注) 平成27年12月期第3四半期累計期間より四半期連結財務諸表を作成しているため、平成27年12月期第2四半期の数値及び対前年同四半期増減率については記載しておりません。

(2) 連結財政状態

	総資産	純資産	自己資本比率
	百万円	百万円	%
28年12月期第2四半期	1,881	1,617	86.0
27年12月期	1,795	1,467	81.7

(参考) 自己資本 28年12月期第2四半期 1,617百万円 27年12月期 1,467百万円

2. 配当の状況

	年間配当金				
	第1四半期末	第2四半期末	第3四半期末	期末	合計
	円 銭	円 銭	円 銭	円 銭	円 銭
27年12月期	—	0.00	—	20.00	20.00
28年12月期	—	0.00	—	—	—
28年12月期(予想)	—	—	—	22.00	22.00

(注) 直近に公表されている配当予想からの修正の有無 : 有

本日(平成28年7月22日)に公表いたしました「株式分割及び株式分割に伴う定款の一部変更並びに配当予想の修正(増配)に関するお知らせ」のとおり、平成28年10月1日を効力発生日として、普通株式1株につき2株の割合で株式分割を実施する予定であるため、平成28年12月期(予想)の配当金については、株式分割を考慮した額を記載しております。また、業績予想の修正に伴う増配を行っております。なお、株式分割を考慮しない場合の平成28年12月期(予想)の期末の1株当たり配当金は、44円00銭となり、実質的に5円00銭の増配となります。

3. 平成28年12月期の連結業績予想(平成28年1月1日～平成28年12月31日)

(%表示は、対前期増減率)

	売上高		営業利益		経常利益		親会社株主に帰属する当期純利益		1株当たり 当期純利益
	百万円	%	百万円	%	百万円	%	百万円	%	円 銭
通期	1,971	12.5	520	65.7	521	70.4	340	84.0	72.30

(注) 直近に公表されている業績予想からの修正の有無 : 有

平成28年12月期の連結業績予想の修正については、本日(平成28年7月22日)に公表いたしました「業績予想の修正に関するお知らせ」をご覧ください。また、本日(平成28年7月22日)に公表いたしました「株式分割及び株式分割に伴う定款の一部変更並びに配当予想の修正(増配)に関するお知らせ」のとおり、平成28年10月1日を効力発生日として、普通株式1株につき2株の割合で株式分割を実施する予定であるため、平成28年12月期通期の1株当たり当期純利益については、株式分割を考慮した額を記載しております。なお、株式分割を考慮しない場合の平成28年12月期通期の1株当たり当期純利益は、144円60銭となります。

※ 注記事項

(1) 当四半期連結累計期間における重要な子会社の異動 (連結範囲の変更を伴う特定子会社の異動) : 無

新規 一社 (社名) 、除外 一社 (社名)

(2) 四半期連結財務諸表の作成に特有の会計処理の適用 : 無

(3) 会計方針の変更・会計上の見積りの変更・修正再表示

① 会計基準等の改正に伴う会計方針の変更 : 有

② ①以外の会計方針の変更 : 無

③ 会計上の見積りの変更 : 無

④ 修正再表示 : 無

(4) 発行済株式数 (普通株式)

① 期末発行済株式数 (自己株式を含む)

28年12月期 2 Q	2,416,950株	27年12月期	2,416,750株
-------------	------------	---------	------------

② 期末自己株式数

28年12月期 2 Q	60,303株	27年12月期	60,100株
-------------	---------	---------	---------

③ 期中平均株式数 (四半期累計)

28年12月期 2 Q	2,356,561株	27年12月期 2 Q	2,215,802株
-------------	------------	-------------	------------

※ 四半期レビュー手続の実施状況に関する表示

この四半期決算短信は、金融商品取引法に基づく四半期レビュー手続の対象外であり、この四半期決算短信の開示時点において、金融商品取引法に基づく四半期連結財務諸表のレビュー手続は終了していません。

※ 業績予想の適切な利用に関する説明、その他特記事項

本資料に記載されている業績見通し等の将来に関する記述は、当社が現在入手している情報及び合理的であると判断する一定の前提に基づいており、その達成を当社として約束する趣旨のものではありません。また、実際の業績等は様々な要因により大きく異なる可能性があります。当社は将来予測に関するいかなる内容についても、その確実性を保証するものではありません。業績予想の前提となる条件及び業績予想のご利用にあたっての注意事項等については、添付資料5ページ「1. 当四半期決算に関する定性的情報 (3) 連結業績予想などの将来予測情報に関する説明」をご覧ください。

(四半期決算説明会内容の入手方法について)

当社は、決算の説明資料として、四半期決算短信発表日 (平成28年7月22日) に T D n e t で開示いたします。

また、本日 (平成28年7月22日) にアナリスト向け説明会を開催する予定です。当日使用する資料は、原則上記決算説明資料と同一のものを予定しており、当該資料は開催後速やかに東証ウェブサイト上の「東証上場会社情報サービス」の「上場会社情報 (基本情報)」において公開されます。

○添付資料の目次

1. 当四半期決算に関する定性的情報	2
(1) 経営成績に関する説明	2
(2) 財政状態に関する説明	4
(3) 連結業績予想などの将来予測情報に関する説明	5
2. サマリー情報(注記事項)に関する事項	8
(1) 当四半期連結累計期間における重要な子会社の異動	8
(2) 四半期連結財務諸表の作成に特有の会計処理の適用	8
(3) 会計方針の変更・会計上の見積りの変更・修正再表示	8
3. 四半期連結財務諸表	9
(1) 四半期連結貸借対照表	9
(2) 四半期連結損益計算書及び四半期連結包括利益計算書	11
(3) 四半期連結キャッシュ・フロー計算書	13
(4) 四半期連結財務諸表に関する注記事項	14
(継続企業の前提に関する注記)	14
(株主資本の金額に著しい変動があった場合の注記)	14
(セグメント情報等)	14
(重要な後発事象)	14
補足資料.....	補1～4

1. 当四半期決算に関する定性的情報

(1) 経営成績に関する説明

当社グループは前第3四半期連結会計期間より四半期連結財務諸表を作成しております。なお、当社グループは当社が新たに設立した株式会社ジーワンダッシュを連結範囲に含めたため、四半期連結財務諸表を作成しており、業績の状況については、当社の前第2四半期累計期間の四半期損益計算書を比較対象として掲載しております。

文中の将来に関する事項は、当第2四半期連結会計期間末日現在において、当社グループが判断したものであります。

前第2四半期累計期間における「親会社株主に帰属する四半期純利益」につきましては、四半期純利益を記載しております。

	前第2四半期累計期間 (自平成27年1月1日 至平成27年6月30日)	当第2四半期連結累計期間 (自平成28年1月1日 至平成28年6月30日)	増減率
売上高(千円)	800,352	982,092	22.7%
営業利益(千円)	136,090	299,521	120.1%
経常利益(千円)	128,016	300,177	134.5%
親会社株主に帰属する 四半期純利益(千円)	75,550	197,148	160.9%
1株当たり四半期純利益(円)	34.10	83.66	145.4%

当第2四半期連結累計期間(平成28年1月～平成28年6月)におけるわが国の経済は、企業収益の回復や雇用環境の改善がみられるものの、依然として個人消費は弱含んでおり、欧州や資源国等を中心とした世界経済及び為替の変動など景気の先行きについては不透明な状況が続いております。

当社グループに関連するモバイルコンテンツ及びソーシャルアプリゲーム市場につきましては、引き続き市場成長すると予想されるものの、楽観視はできないとの見方もあります。

このような状況の下で、当社グループは引き続き、ソーシャルアプリサービスの位置情報連動型ゲームの拡大に向け注力いたしました。

ソーシャルアプリサービスの位置情報連動型ゲームにつきまして、ユーザーのエンゲージメントを高めるイベントの実施を中心に取り組みました。「駅奪取」は、平成28年6月21日よりアソビュー株式会社とのコラボレーション企画第一弾「アソビューであそぼー!東京編」を開始いたしました。また、「ステーションメモリーズ!」は、平成28年3月23日より開始しておりましたリアル宝探しイベント「リアル宝探し×駅メモ! 東京トレジャー鉄道 100万のお宝を探して!」が無事終了いたしました。その他、ユーザーのエンゲージメントを高めるコンテンツの強化を行ってまいりました。「ふなっしーのおさんぽ日和」(配信元:株式会社フォアキャスト・コミュニケーションズ)はAppStore/GooglePlayにて配信開始し、キャラクターの追加等実施してまいりました。

以上により、位置情報連動型ゲームは前年同期比(平成27年1月～平成27年6月)2.2倍となる122.4%増加となりました。

ソーシャルアプリサービスのスマートノベルにつきましては、海外版が好調に推移しておりますが、売上高全体への寄与度は大幅に減少しております。

コンテンツサービスにつきましては、減少しておりますが計画通りであります。

上記の結果、当第2四半期連結累計期間における売上高は982,092千円、営業利益は299,521千円、経常利益は300,177千円、親会社株主に帰属する四半期純利益は197,148千円となりました。

なお、当社グループは、モバイルサービス事業の単一セグメントであるため、セグメント別の記載を省略しております。

参考：サービス別売上高（単位：千円）

項目	前第2四半期累計期間 (自平成27年1月1日 至平成27年6月30日)	当第2四半期連結累計期間 (自平成28年1月1日 至平成28年6月30日)	増減率
位置情報連動型 ゲーム	224,690	499,669	122.4%
スマートノベル	147,153	77,222	△47.5%
その他	2,000	2,915	45.7%
ソーシャルアプリ サービス 計	373,844	579,807	55.1%
コンテンツサービス 計	426,508	402,285	△5.7%
合計	800,352	982,092	22.7%

(2) 財政状態に関する説明

①資産、負債及び純資産の状況

	前連結会計年度 (平成27年12月31日)	当第2四半期 連結会計期間 (平成28年6月30日)	増減額	前連結会計 年度末比
流動資産(千円)	1,613,103	1,718,553	105,450	6.5%
固定資産(千円)	182,825	162,999	△19,826	△10.8%
資産合計(千円)	1,795,929	1,881,553	85,624	4.8%
流動負債(千円)	317,198	252,806	△64,391	△20.3%
固定負債(千円)	11,326	11,364	37	0.3%
負債合計(千円)	328,525	264,170	△64,354	△19.6%
純資産合計(千円)	1,467,403	1,617,382	149,978	10.2%

当第2四半期連結会計期間末の総資産は1,881,553千円となり、前連結会計年度末と比較して85,624千円増加いたしました。

(流動資産)

当第2四半期連結会計期間末における流動資産の合計は、1,718,553千円(前連結会計年度末比105,450千円増)となりました。主な要因としましては、売掛金の回収額が増加したこと等による現金及び預金の増加106,976千円であります。

(固定資産)

当第2四半期連結会計期間末における固定資産の合計は、162,999千円(前連結会計年度末比19,826千円減)となりました。主な変動要因としましては、アプリ開発によるコンテンツ仮勘定及びソフトウェア仮勘定の増加、運営中サービスの減価償却によるコンテンツ及びソフトウェアの減少であります。

なお、のれんにつきましては、第1四半期連結会計期間中にコンテンツサービスにてサイトを譲り受けたことにより発生したものであります。

(流動負債)

当第2四半期連結会計期間末における流動負債の合計は、252,806千円(前連結会計年度末比64,391千円減)となりました。主な要因としましては、税金の納付による未払法人税等の減少2,773千円、未払金の減少47,795千円であります。

(固定負債)

当第2四半期連結会計期間末における固定負債の合計は、11,364千円(前連結会計年度末比37千円増)となりました。これは、資産除去債務の時の経過により増加したものであります。

(純資産)

当第2四半期連結会計期間末における純資産合計は、1,617,382千円(前連結会計年度末比149,978千円増)となりました。主な減少要因としましては、第15期期末配当の実施による利益剰余金の減少47,133千円によるものであります。一方、主な増加要因としましては、親会社株主に帰属する四半期純利益の計上等によるものであります。

②キャッシュ・フローの状況

	前第2四半期累計期間 (自平成27年1月1日 至平成27年6月30日)	当第2四半期連結累計期間 (自平成28年1月1日 至平成28年6月30日)	増減額
営業活動による キャッシュ・フロー(千円)	93,421	188,648	95,226
投資活動による キャッシュ・フロー(千円)	△53,236	△34,776	18,460
財務活動による キャッシュ・フロー(千円)	483,495	△46,895	△530,391

当第2四半期連結累計期間における現金及び現金同等物(以下「資金」という)は、サービス開発の推進のために使用しましたが、税金等調整前四半期純利益などが前第2四半期累計期間に比べ増加いたしました。その結果、当第2四半期連結累計期間末の資金は、1,223,012千円となりました。当第2四半期連結累計期間における各キャッシュ・フローの状況とその要因は以下のとおりであります。

(営業活動によるキャッシュ・フロー)

当第2四半期連結累計期間において営業活動の結果得られた資金は188,648千円となりました。主な収入要因は、税金等調整前四半期純利益300,177千円、減価償却費の計上36,626千円であり、主な支出要因は、賞与引当金の減少9,681千円、未払金の減少42,480千円及び法人税等の支払額92,484千円であります。

(投資活動によるキャッシュ・フロー)

当第2四半期連結累計期間において投資活動の結果使用した資金は34,776千円となりました。支出要因は、有形固定資産の取得による支出7,048千円、無形固定資産の取得による支出27,727千円であります。

(財務活動によるキャッシュ・フロー)

当第2四半期連結累計期間において財務活動の結果使用した資金は46,895千円となりました。収入要因は、新株予約権の行使に伴う株式の発行による収入400千円であります。支出要因としましては、第15期期末配当の支払46,856千円、単元未満株式買取請求に伴う自己株式の取得による支出439千円であります。

(3) 連結業績予想などの将来予測情報に関する説明

最近の業績動向を踏まえ、平成28年1月22日に公表した連結業績予想から修正を行っております。

連結業績予想などの将来予測情報に関する説明として、①通期業績予想に対する進捗、②第3四半期以降の重点項目、③業績予想の修正、④業績予想などの将来予測情報の作成方法については、以下のとおりです。

なお、平成28年7月22日に開示いたしました「株式分割及び株式分割に伴う定款の一部変更並びに配当予想の修正(増配)に関するお知らせ」のとおり、平成28年10月1日を効力発生日として、普通株式1株を2株の割合をもって株式分割する予定であります。1株当たり当期純利益については、当該株式分割を反映した金額も記載しております。

①通期業績予想に対する進捗

項目(単位:百万円)	通期業績予想	当第2四半期連結累計期間実績	進捗率
売上高	1,888	982	52.0%
営業利益	460	299	65.1%
経常利益	460	300	65.2%
親会社株主に帰属する 四半期(当期)純利益	299	197	65.9%

当第2四半期連結累計期間の業績は、位置情報連動型ゲームが前年同期比(平成27年1月～平成27年6月)122.4%増加となりました。主な増加要因は、「ステーションメモリーズ!」のiOS/Android版が好調に推移しており、前年同期比で大幅に増加していることによるものであります。

コスト面については、広告宣伝費が体験型イベント実施等もあり前年同期比で増加いたしました。その他のコストについては、販売費及び一般管理費が前年同期比で増加しておりますが、適切なコストコントロールを行っております。

上記の結果、通期業績予想に対して、第2四半期連結累計期間の実績の進捗率は、売上高52.0%、営業利益65.1%、経常利益65.2%、親会社株主に帰属する四半期(当期)純利益65.9%となりました。

②第3四半期以降の重点項目

第3四半期以降は第2四半期までの状況を踏まえて以下を中心に取り組みます。

継続して「ステーションメモリーズ！」のユーザー満足度を向上させると共に、エンゲージメントの高い固定ファンユーザー数の拡大及び売上拡大に注力します。エンゲージメントの高い固定ファンユーザー数の拡大については、プロモーションの多角化の下、体験型イベントとWEBプロモーションを実施してまいります。特に8月は夏休み等の期間になり、利用ユーザーの外出機会が増えると考えており、当該期間にイベントを実施することにより、新たなユーザーの獲得に努めてまいります。売上拡大については、現在の運営体制を維持すると共に、継続して楽しんでもらえるような取り組みを続けてまいります。プロモーション費用については、引き続き体験型イベント、WEBプロモーションを行うと共に、費用対効果を鑑みながら実施してまいります。その他の位置情報連動型ゲームについても引き続き運営してまいります。

スマートノベルについては、海外版「My Sweet Roomies!」が想定以上に好調ではありますが、注力分野ではありませんので、第2四半期同様にリソースをかけずに運用してまいります。

コンテンツサービスは、「スタメロ-スタンプ&メロディとり放題」のコンテンツを強化してまいります。

コスト項目については、位置情報連動型ゲーム等へ投資の増加を見込みますが、引き続き適切なコストコントロールを図ってまいります。

③業績予想の修正

項目(単位:百万円)	当初通期業績予想	修正後業績予想	増減率
売上高	1,888	1,971	4.4%
営業利益	460	520	13.0%
経常利益	460	521	13.2%
親会社株主に帰属する 当期純利益	299	340	13.9%
株式分割前 1株当たり当期純利益	127.00	144.60	—
株式分割後 1株当たり当期純利益	63.50	72.30	—

「①通期業績予想に対する進捗」に記載のとおり、通期業績予想に対して、第2四半期連結累計期間の実績の進捗率は、売上高52.0%、営業利益65.1%、経常利益65.2%、親会社株主に帰属する四半期(当期)純利益65.9%となりました。

また、「②第3四半期以降の重点項目」に記載のとおり、引き続き「ステーションメモリーズ！」に注力してまいります。

上記をふまえて、ソーシャルアプリサービスの売上高は、第2四半期まで好調でした位置情報連動型ゲームが第3四半期以降も好調に推移すると考え増加を見込みます。コンテンツサービスの売上高は、第2四半期まで当初計画を上回り推移しておりますが、第3四半期以降は緩やかな減少を見込んでおります。以上の結果、全社売上高は、当初計画比4.4%増の1,971百万円を見込みます。営業利益については、売上高増加により増加は見込みますが、第3四半期以降に「ステーションメモリーズ！」への追加投資などを検討しているため、当初計画比13.0%増の520百万円を見込みます。

なお、平成28年7月22日に開示いたしました「株式分割及び株式分割に伴う定款の一部変更並びに配当予想の修正(増配)に関するお知らせ」のとおり、平成28年10月1日を効力発生日として、普通株式1株を2株の割合をもって株式分割する予定であり、1株当たり当期純利益は、分割前144円60銭、分割後72円30銭を見込みます。

④業績予想などの将来予測情報の作成方法

将来予測情報の作成方法は、平成28年1月22日付けの「平成27年12月期決算短信」の添付資料3ページ「1. 経営成績・財政状態に関する分析（1）経営成績に関する分析（今後の見通し）」で公表しました内容から変更ございません。

なお、業績予想は現時点において入手可能な情報に基づき作成しており、実際の業績は今後様々な要因によって予想値と異なる場合があります。

また、当社業績に重要な影響を及ぼす事象が発生した場合には、速やかに開示いたします。

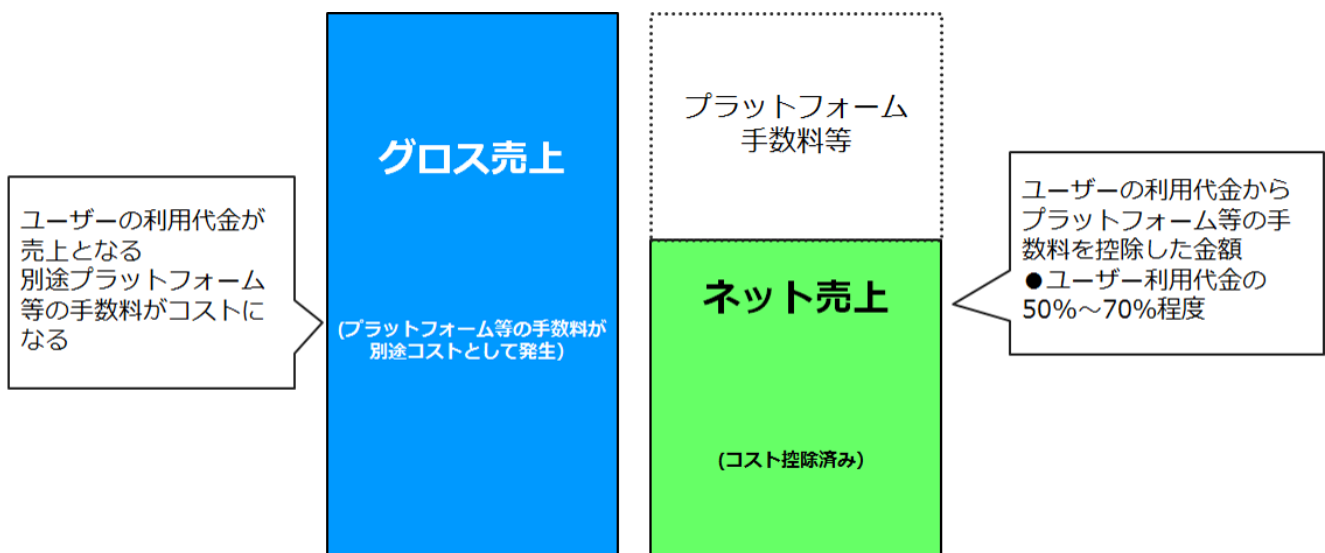
・当社業績予想に関する補足説明

当社の売上高の表示については、下記に記載のとおり、各サービスの名義がどこであるかにより変わってきます。現状、当社の主力サービスであります「ステーションメモリーズ！」のiOS/Android版は他社名義で配信しており、売上高の表示はネット売上高としており、プラットフォーム等への手料料を控除した純額を売上高にしております。よって、ネット売上高の割合が平成27年12月期と比較して増加したことにより、結果的に利益率が向上しております。

<参考：売上高表示方法について>

売上高の表示方法については、自社名義で配信しておりますアプリについてはグロス売上（注1）を行っておりますが、他社名義で配信しておりますアプリはネット売上（注2）を行っており、自社名義と比較して売上高営業利益率が高くなります。

	詳細	主なタイトル
自社モデル形式 (自社名義配信)	当社グループからプラットフォームを介して、ユーザーに直接サービスの提供を行います。 (グロス売上)	駅奪取(PLUS) (コロブラ等/iOS/Android) ステーションメモリーズ! (コロブラ) スマートノベル (GREE/Mobage) 着メロ：最新曲★全曲取り放題
OEMモデル形式 (他社名義配信)	当社とOEM契約等を行った業務提携先がプラットフォームを介してサービスの提供を行います。 (ネット売上)	ステーションメモリーズ! (iOS/Android) スマートノベル (iOS/Android) 着メロ：レコチョコメロディ等



(注1) グロス売上は、ユーザー利用代金を売上高として表示しており、プラットフォーム等の手数料を原価又は販売費及び一般管理費に表示しております。

(注2) ネット売上は、ユーザー利用代金からプラットフォーム等の手数料を控除した金額を売上高として表示しております。

2. サマリー情報(注記事項)に関する事項

(1) 当四半期連結累計期間における重要な子会社の異動

該当事項はありません。

(2) 四半期連結財務諸表の作成に特有の会計処理の適用

該当事項はありません。

(3) 会計方針の変更・会計上の見積りの変更・修正再表示

(企業結合に関する会計基準等の適用)

「企業結合に関する会計基準」(企業会計基準第21号 平成25年9月13日)、「連結財務諸表に関する会計基準」(企業会計基準第22号 平成25年9月13日)及び「事業分離等に関する会計基準」(企業会計基準第7号 平成25年9月13日)等を、第1四半期連結会計期間から適用し、四半期純利益等の表示の変更を行っております。なお、当社は、前第3四半期連結会計期間に連結子会社を設立したことに伴い、前第3四半期連結会計期間より四半期連結財務諸表を作成しているため、前第2四半期連結累計期間においては四半期連結財務諸表を作成しておりません。

(平成28年度税制改正に係る減価償却方法の変更に関する実務上の取扱いの適用)

法人税法の改正に伴い、「平成28年度税制改正に係る減価償却方法の変更に関する実務上の取扱い」(実務対応報告第32号 平成28年6月17日)を当第2四半期連結会計期間に適用し、平成28年4月1日以後に取得する建物附属設備及び構築物に係る減価償却方法を定率法から定額法に変更しております。

なお、当第2四半期連結累計期間において、四半期連結財務諸表への影響額ははありません。

3. 四半期連結財務諸表

(1) 四半期連結貸借対照表

(単位：千円)

	前連結会計年度 (平成27年12月31日)	当第2四半期連結会計期間 (平成28年6月30日)
資産の部		
流動資産		
現金及び預金	1,116,036	1,223,012
売掛金	449,517	449,541
貯蔵品	532	448
前払費用	19,067	22,822
繰延税金資産	26,059	20,545
その他	2,670	2,881
貸倒引当金	△780	△698
流動資産合計	1,613,103	1,718,553
固定資産		
有形固定資産		
建物	39,641	39,641
減価償却累計額	△14,392	△16,636
建物(純額)	25,249	23,005
工具、器具及び備品	30,306	32,433
減価償却累計額	△10,607	△14,367
工具、器具及び備品(純額)	19,698	18,066
有形固定資産合計	44,947	41,072
無形固定資産		
のれん	—	543
ソフトウェア	6,381	8,778
ソフトウェア仮勘定	1,736	540
コンテンツ	2,324	192
コンテンツ仮勘定	18,586	12,335
その他	7	—
無形固定資産合計	29,036	22,390
投資その他の資産		
敷金及び保証金	24,133	24,133
繰延税金資産	84,707	75,403
投資その他の資産合計	108,841	99,537
固定資産合計	182,825	162,999
資産合計	1,795,929	1,881,553

(単位：千円)

	前連結会計年度 (平成27年12月31日)	当第2四半期連結会計期間 (平成28年6月30日)
負債の部		
流動負債		
買掛金	6,654	5,923
未払金	129,862	82,066
未払法人税等	95,525	92,751
未払消費税等	32,147	26,061
賞与引当金	51,099	41,417
その他	1,909	4,586
流動負債合計	317,198	252,806
固定負債		
資産除去債務	11,326	11,364
固定負債合計	11,326	11,364
負債合計	328,525	264,170
純資産の部		
株主資本		
資本金	470,819	471,019
資本剰余金	246,319	246,519
利益剰余金	866,312	1,016,327
自己株式	△116,047	△116,484
株主資本合計	1,467,403	1,617,382
純資産合計	1,467,403	1,617,382
負債純資産合計	1,795,929	1,881,553

(2) 四半期連結損益計算書及び四半期連結包括利益計算書

四半期連結損益計算書

第2四半期連結累計期間

(単位：千円)

	当第2四半期連結累計期間 (自平成28年1月1日 至平成28年6月30日)
売上高	982,092
売上原価	356,246
売上総利益	625,846
販売費及び一般管理費	326,325
営業利益	299,521
営業外収益	
受取利息	14
物品売却益	625
その他	19
営業外収益合計	659
営業外費用	
自己株式取得費用	2
営業外費用合計	2
経常利益	300,177
税金等調整前四半期純利益	300,177
法人税、住民税及び事業税	88,211
法人税等調整額	14,818
法人税等合計	103,029
四半期純利益	197,148
非支配株主に帰属する四半期純利益	-
親会社株主に帰属する四半期純利益	197,148

四半期連結包括利益計算書
第2四半期連結累計期間

	(単位：千円)
	当第2四半期連結累計期間 (自平成28年1月1日 至平成28年6月30日)
四半期純利益	197,148
四半期包括利益	197,148
(内訳)	
親会社株主に係る四半期包括利益	197,148
非支配株主に係る四半期包括利益	—

(3) 四半期連結キャッシュ・フロー計算書

(単位：千円)	
当第2四半期連結累計期間 (自平成28年1月1日 至平成28年6月30日)	
営業活動によるキャッシュ・フロー	
税金等調整前四半期純利益	300,177
減価償却費	36,626
のれん償却額	108
貸倒引当金の増減額(△は減少)	△82
賞与引当金の増減額(△は減少)	△9,681
受取利息	△14
自己株式取得費用	2
売上債権の増減額(△は増加)	△23
たな卸資産の増減額(△は増加)	83
前払費用の増減額(△は増加)	△3,755
仕入債務の増減額(△は減少)	△731
未払金の増減額(△は減少)	△42,480
未払消費税等の増減額(△は減少)	△6,479
その他	7,367
小計	281,117
利息及び配当金の受取額	15
法人税等の支払額	△92,484
営業活動によるキャッシュ・フロー	188,648
投資活動によるキャッシュ・フロー	
有形固定資産の取得による支出	△7,048
無形固定資産の取得による支出	△27,727
投資活動によるキャッシュ・フロー	△34,776
財務活動によるキャッシュ・フロー	
株式の発行による収入	400
自己株式の取得による支出	△439
配当金の支払額	△46,856
財務活動によるキャッシュ・フロー	△46,895
現金及び現金同等物に係る換算差額	-
現金及び現金同等物の増減額(△は減少)	106,976
現金及び現金同等物の期首残高	1,116,036
現金及び現金同等物の四半期末残高	1,223,012

(4) 四半期連結財務諸表に関する注記事項

(継続企業の前提に関する注記)

該当事項はありません。

(株主資本の金額に著しい変動があった場合の注記)

該当事項はありません。

(セグメント情報等)

【セグメント情報】

当第2四半期連結累計期間(自 平成28年1月1日 至 平成28年6月30日)

当社グループは、モバイルサービス事業の単一セグメントであるため、セグメント別の記載を省略しております。

(重要な後発事象)

(株式分割)

当社は、平成28年7月22日開催の取締役会において、株式の分割を行うことを決議しております。

当該株式分割の内容は、次のとおりであります。

(1) 目的

株式分割を行い投資単位当たりの金額を引き下げることにより、投資家の皆様がより投資しやすい環境を整え、投資家層の拡大と当社株式の流動性の向上を図ることを目的としております。

(2) 株式分割の概要

① 分割の方法

平成28年9月30日(金曜日)を基準日として、同日の最終の株式名簿に記録された株主の所有する当社普通株式を、1株につき2株の割合をもって分割いたします。

② 分割により増加する株式数

株式分割前の発行済株式総数	:	2,417,300株
今回の分割により増加する株式数	:	2,417,300株
株式分割後の発行済株式総数	:	4,834,600株
株式分割後の発行可能株式総数	:	16,280,000株

(注) 上記の発行済株式総数及び株式数は、平成28年7月20日時点の情報に基づくものであり、新株予約権の行使等により今後増加する可能性があります。

③ 分割の日程

基準日公告日	:	平成28年9月15日(木曜日)
基準日	:	平成28年9月30日(金曜日)
効力発生日	:	平成28年10月1日(土曜日)

(3) 1株当たり情報に及ぼす影響

当該株式分割が当連結会計年度の期首に実施されたと仮定した場合における1株当たり情報は、次のとおりであります。

	当第2四半期連結累計期間 (自 平成28年1月1日 至 平成28年6月30日)
1株当たり四半期純利益金額	41.83円
潜在株式調整後 1株当たり四半期純利益金額	41.82円

(4) 新株予約権行使価額の調整

株式分割に伴い、当社発行の新株予約権1株当たりの行使価額を平成28年10月1日以降、下記のとおり調整いたします。

新株予約権の名称	取締役会決議日	調整前行使価額	調整後行使価額
第12回新株予約権	平成19年9月27日	2,000円	1,000円
第14回新株予約権	平成26年1月21日	1,001円	501円
第15回新株予約権	平成28年6月24日	2,325円	1,163円

(注) 第8回新株予約権については、平成28年9月26日をもって行使期限満了となるため、株式分割に伴う行使価額の調整を行いません。

補 足 資 料

平成28年12月期 第2四半期

*補足資料ご利用に関する注意事項

当社は、平成27年12月期第3四半期より連結財務諸表を作成しております。よって、平成27年12月期第1四半期、第2四半期については個別決算の情報を記載し平成27年12月期第3四半期以降の情報については連結ベースとなります。

1株当たり四半期(当期)純利益については、平成28年9月30日を基準日とする株式分割(1株につき2株の割合をもって分割)前の数値を記載しております。

1. 業績推移

①累計期間業績

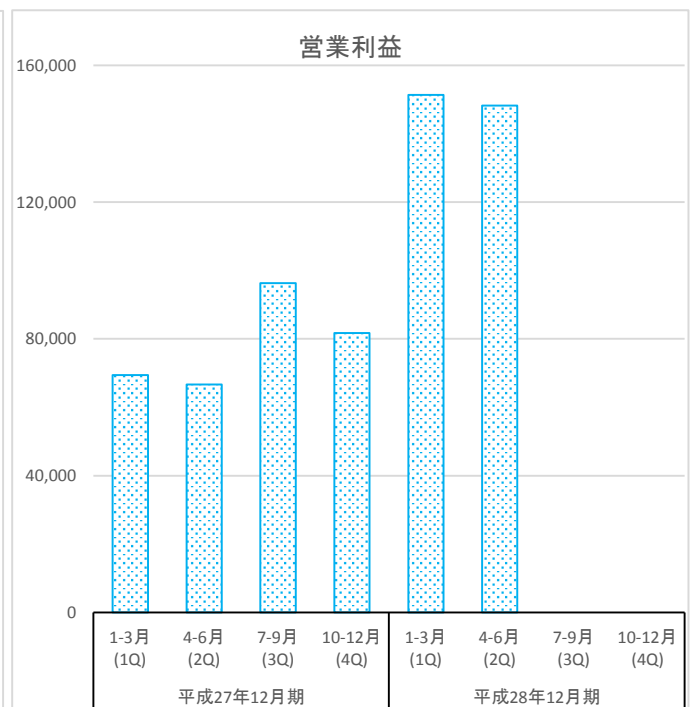
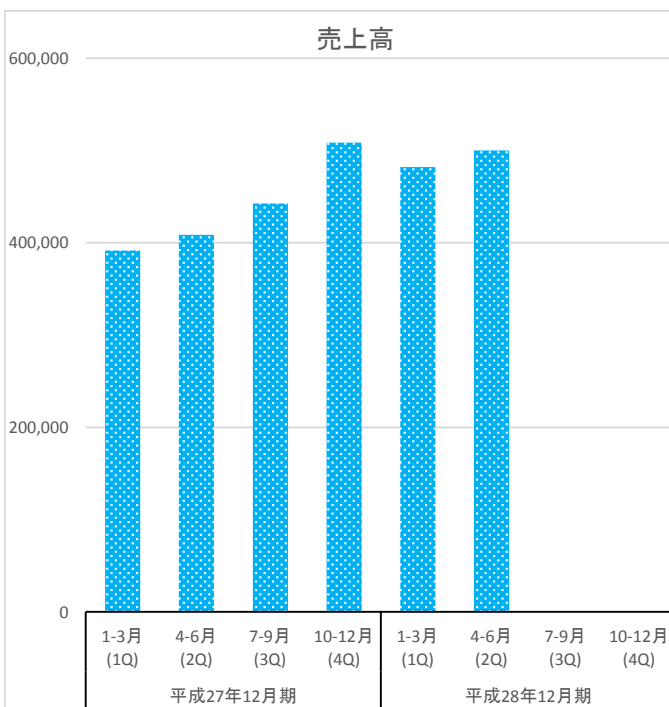
(単位：千円)

	平成27年12月期				平成28年12月期			
	1-3月 (1Q累計)	1-6月 (2Q累計)	1-9月 (3Q累計)	1-12月 (4Q累計)	1-3月 (1Q累計)	1-6月 (2Q累計)	1-9月 (3Q累計)	1-12月 (4Q累計)
売上高	391,750	800,352	1,243,077	1,751,544	482,165	982,092		
売上原価	183,593	389,526	579,828	796,437	169,635	356,246		
売上総利益	208,157	410,826	663,249	955,107	312,530	625,846		
販売費及び一般管理費	138,763	274,735	430,892	641,058	161,195	326,325		
営業利益	69,393	136,090	232,356	314,048	151,334	299,521		
経常利益	62,047	128,016	224,401	305,880	151,361	300,177		
親会社株主に帰属する四半期(当期)純利益	34,438	75,550	136,468	185,233	96,794	197,148		
1株当たり四半期(当期)純利益(円)	16.75	34.10	59.77	80.06	41.07	83.66		

②会計期間業績

(単位：千円)

	平成27年12月期				平成28年12月期			
	1-3月 (1Q)	4-6月 (2Q)	7-9月 (3Q)	10-12月 (4Q)	1-3月 (1Q)	4-6月 (2Q)	7-9月 (3Q)	10-12月 (4Q)
売上高	391,750	408,602	442,724	508,467	482,165	499,927		
売上原価	183,593	205,933	190,301	216,609	169,635	186,611		
売上総利益	208,157	202,669	252,422	291,857	312,530	313,316		
販売費及び一般管理費	138,763	135,972	156,156	210,165	161,195	165,129		
営業利益	69,393	66,697	96,265	81,692	151,334	148,186		
経常利益	62,047	65,969	96,384	81,478	151,361	148,816		
親会社株主に帰属する四半期(当期)純利益	34,438	41,111	60,918	48,764	96,794	100,353		
1株当たり四半期(当期)純利益(円)	16.75	17.32	25.21	20.29	41.07	42.58		

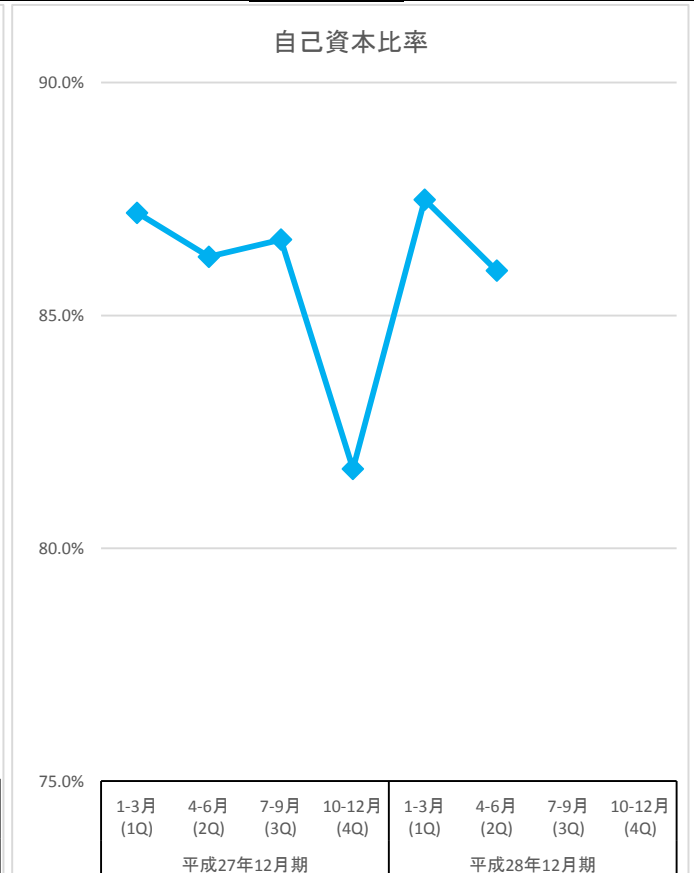
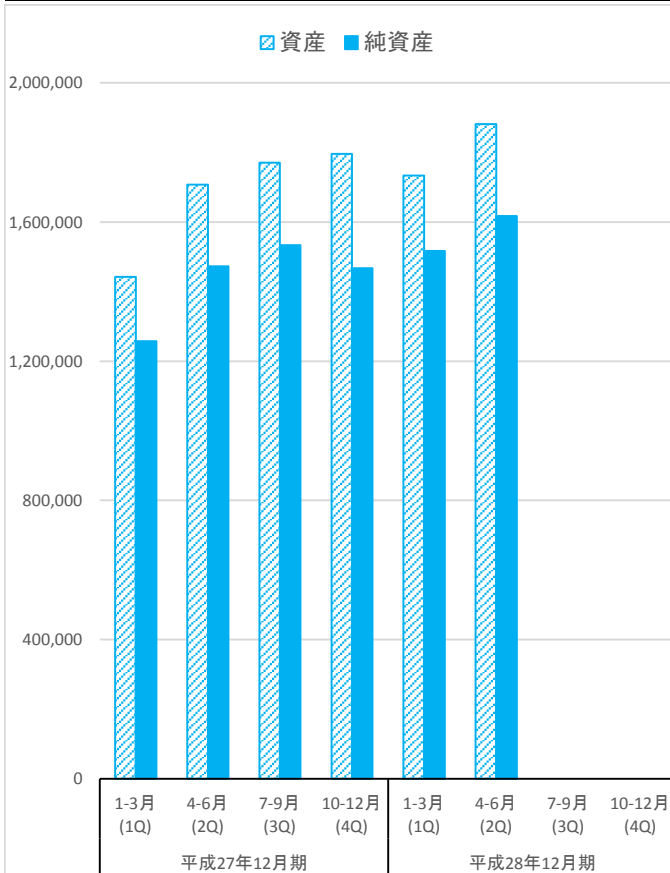


2. 財政状態推移

(単位：千円)

	平成27年12月期				平成28年12月期			
	1-3月 (1Q)	4-6月 (2Q)	7-9月 (3Q)	10-12月 (4Q)	1-3月 (1Q)	4-6月 (2Q)	7-9月 (3Q)	10-12月 (4Q)
流動資産	1,249,045	1,521,694	1,580,948	1,613,103	1,554,092	1,718,553		
(内現金預金)	(899,843)	(1,148,488)	(1,174,206)	(1,116,036)	(1,082,540)	(1,223,012)		
(内売掛金)	(316,083)	(337,810)	(368,454)	(449,517)	(431,748)	(449,541)		
有形固定資産	37,871	37,450	40,404	44,947	44,153	41,072		
無形固定資産	62,741	48,959	51,068	29,036	34,264	22,390		
投資その他の資産	92,776	99,227	97,995	108,841	101,193	99,537		
資産合計	1,442,434	1,707,332	1,770,417	1,795,929	1,733,704	1,881,553		
流動負債	173,331	223,274	225,422	317,198	205,612	252,806		
(内未払金)	(106,379)	(100,984)	(124,067)	(129,862)	(117,410)	(82,066)		
固定負債	11,270	11,289	11,308	11,326	11,345	11,364		
負債合計	184,602	234,563	236,730	328,525	216,958	264,170		
資本金	383,407	470,319	470,319	470,819	470,819	471,019		
資本剰余金	158,907	245,819	245,819	246,319	246,319	246,519		
利益剰余金	715,518	756,629	817,548	866,312	915,974	1,016,327		
自己株式	—	—	—	△116,047	△116,367	△116,484		
株主資本	1,257,832	1,472,768	1,533,686	1,467,403	1,516,745	1,617,382		
純資産合計	1,257,832	1,472,768	1,533,686	1,467,403	1,516,745	1,617,382		
負債純資産合計	1,442,434	1,707,332	1,770,417	1,795,929	1,733,704	1,881,553		

	平成27年12月期				平成28年12月期			
	1-3月 (1Q)	4-6月 (2Q)	7-9月 (3Q)	10-12月 (4Q)	1-3月 (1Q)	4-6月 (2Q)	7-9月 (3Q)	10-12月 (4Q)
流動比率	720.6%	681.5%	701.3%	508.5%	755.8%	679.8%		
自己資本比率	87.2%	86.3%	86.6%	81.7%	87.5%	86.0%		



3. サービス別売上推移

①累計期間業績

(単位：千円)

	平成27年12月期				平成28年12月期			
	1-3月 (1Q累計)	1-6月 (2Q累計)	1-9月 (3Q累計)	1-12月 (4Q累計)	1-3月 (1Q累計)	1-6月 (2Q累計)	1-9月 (3Q累計)	1-12月 (4Q累計)
位置ゲーム	104,571	224,690	385,129	610,857	233,178	499,669		
スマートノベル	71,938	147,153	221,624	293,145	46,917	77,222		
その他	1,372	2,000	5,349	12,278	2,007	2,915		
ソーシャルアプリ 計	177,883	373,844	612,103	916,282	282,104	579,807		
コンテンツ 計	213,867	426,508	630,973	835,262	200,061	402,285		
合計	391,750	800,352	1,243,077	1,751,544	482,165	982,092		

②会計期間業績

(単位：千円)

	平成27年12月期				平成28年12月期			
	1-3月 (1Q)	4-6月 (2Q)	7-9月 (3Q)	10-12月 (4Q)	1-3月 (1Q)	4-6月 (2Q)	7-9月 (3Q)	10-12月 (4Q)
位置ゲーム	104,571	120,118	160,439	225,728	233,178	266,490		
スマートノベル	71,938	75,215	74,471	71,520	46,917	30,304		
その他	1,372	627	3,348	6,929	2,007	907		
ソーシャルアプリ 計	177,883	195,961	238,258	304,178	282,104	297,702		
コンテンツ 計	213,867	212,641	204,465	204,288	200,061	202,224		
合計	391,750	408,602	442,724	508,467	482,165	499,927		

