

2017年3月期 第1四半期決算 補足説明資料

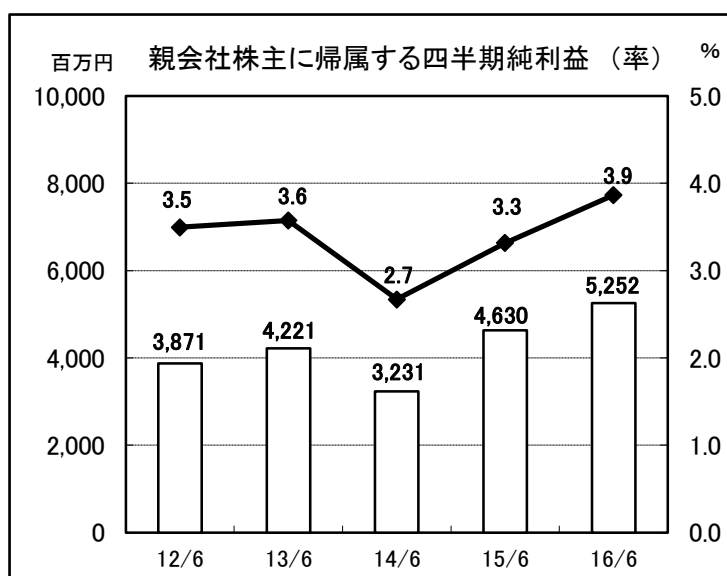
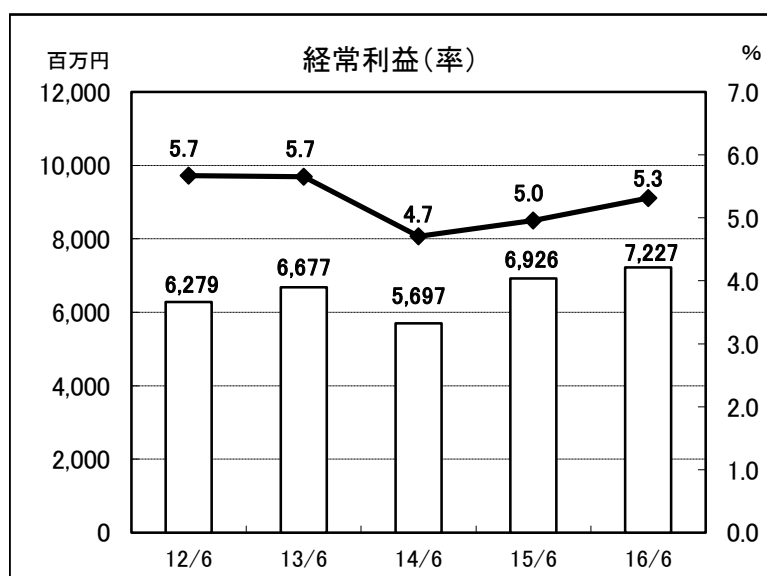
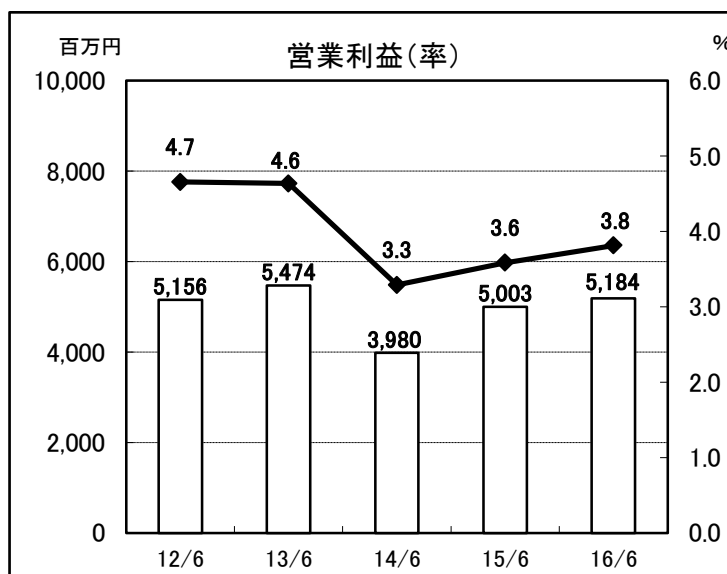
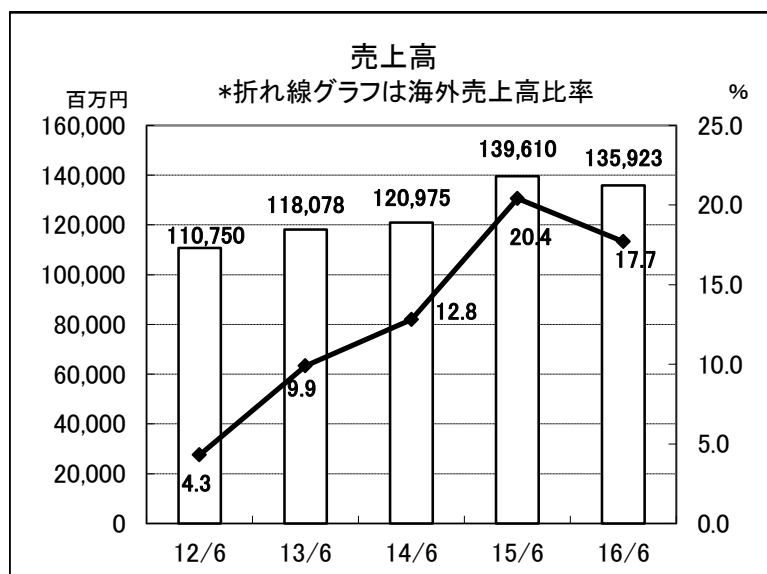
I. 第1四半期連結業績トピックス	P1
II. セグメント別売上高の状況	P2
III. セグメント別営業利益、営業外損益の状況	P3

2016年7月26日

株式会社日清製粉グループ本社

当資料に記載されている内容は、種々の前提に基づいたものであり、記載された将来の計画数値、施策の実現を確約したり、保証するものではありません。

I. 第1四半期連結業績トピックス



[業績推移]

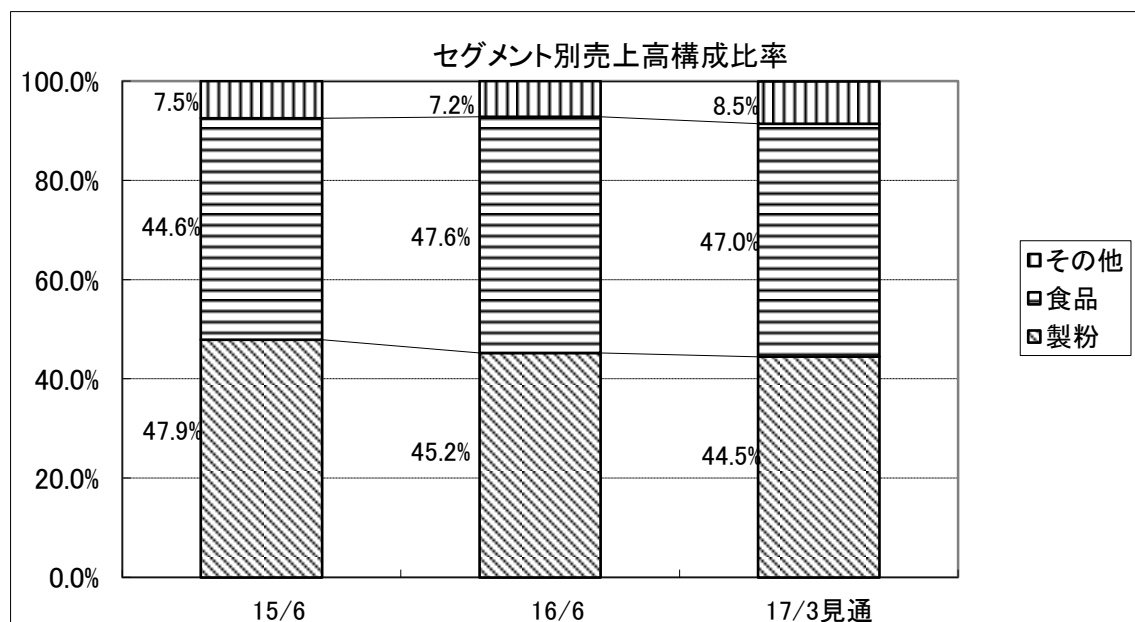
	12/6	13/6	14/6	15/6	16/6	対15/6	増減率	(百万円) 17/3見通
売上高	110,750	118,078	120,975	139,610	135,923	-3,686	-2.6%	560,000
海外売上高 (率)	4,760 4.3%	11,664 9.9%	15,450 12.8%	28,542 20.4%	24,090 17.7%	-4,451 -2.7%	-15.6%	106,600
営業利益 (率)	5,156 4.7%	5,474 4.6%	3,980 3.3%	5,003 3.6%	5,184 3.8%	181 0.2%	3.6%	24,300
経常利益 (率)	6,279 5.7%	6,677 5.7%	5,697 4.7%	6,926 5.0%	7,227 5.3%	300 0.3%	4.3%	28,300
親会社株主に帰属する 四半期(当期)純利益 (率)	3,871 3.5%	4,221 3.6%	3,231 2.7%	4,630 3.3%	5,252 3.9%	622 0.6%	13.4%	18,700
設備投資	4,065	4,503	3,901	5,721	3,629	-2,092	-36.6%	14,000
減価償却費	3,081	3,184	3,326	4,004	3,988	-15	-0.4%	17,000
(参考)								
のれん等償却前営業利益	5,162	5,716	4,308	5,582	5,765	183	3.3%	26,500
のれん等償却額	6	241	328	578	581	2	0.5%	2,200

Ⅱ. セグメント別売上高の状況

[セグメント別売上高]

	(百万円)				(百万円)
	15/6	16/6	対前年	増減率	17/3見通
製粉	66,925	61,479	-5,446	-8.1%	249,000
食品	62,250	64,707	2,456	3.9%	263,000
その他	10,433	9,737	-696	-6.7%	48,000
合計	139,610	135,923	-3,686	-2.6%	560,000

	(百万円)				(百万円)	為替レート			
	15/6	16/6	対前年	うち、為替 変動影響額	17/3見通	15/6	16/6	17/3 (想定)	
製粉	24,428	20,697	-3,731	-972	89,900	USD	119.13	117.37	110.00
食品	2,972	2,268	-703	-173	11,800	CAD	95.14	84.01	85.00
その他	1,141	1,125	-16	-21	4,900	THB	3.65	3.27	3.10
合計	28,542	24,090	-4,451	-1,167	106,600	NZD	90.16	78.11	75.00



(売上高前年差分析)

▲36億円

製粉	▲54億円	・国内小麦粉出荷(97.5%)	▲	8億円
		・麦価改定に伴う粉価改定他	▲	6億円
		・ふすま価格	▲	3億円
		・海外売上他	▲	37億円
食品	+24億円	・加工食品売上	+	39億円
		家庭用小麦粉売上	▲	2億円
		プレミックス売上	▲	2億円
		パスタ関連売上	+	5億円
		冷凍食品売上	▲	3億円
		中食・惣菜売上	+	2億円
		加工食品海外売上	▲	1億円
		その他加工食品売上	+	40億円
		・オリエンタル酵母工業売上	▲	7億円
		・日清ファルマ売上	▲	8億円
その他	▲6億円	・日清ペットフード売上	+	2億円
		・NBCメッシュテック売上	▲	0億円
		・設備工事売上他(日清エンジニアリング他)	▲	8億円

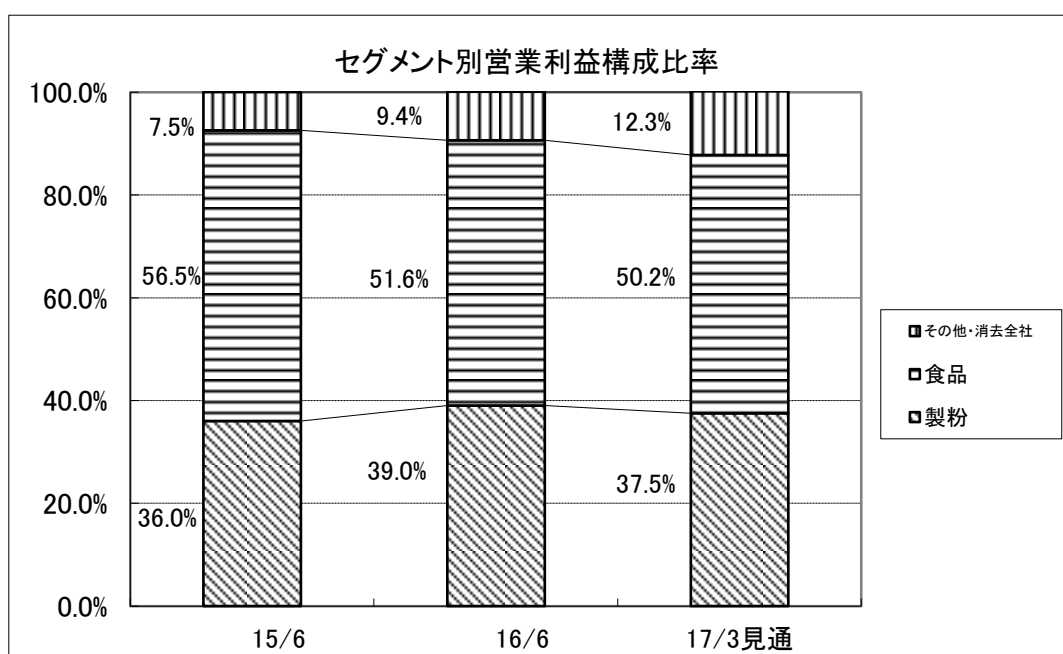
Ⅲ. セグメント別営業利益、営業外損益の状況

[セグメント別営業利益]

					(百万円)
	15/6	16/6	対前年	増減率	17/3見通
製粉	1,801	2,022	220	12.3%	9,100
食品	2,829	2,677	-151	-5.4%	12,200
その他	389	366	-22	-5.7%	3,000
消去・全社	-16	117	134	-	0
合計	5,003	5,184	181	3.6%	24,300

海外営業利益(上記の内数)

					増減率	17/3見通
	15/6	16/6	対前年	うち、為替 変動影響額		
	1,266	898	-368	-72	-29.1%	5,100



(営業利益前年差分析)

+2億円

製粉	+2億円	・国内小麦粉出荷数量	▲	2億円
		・拡販施策費	+	2億円
		・ふすま価格	▲	3億円
		・コスト関連	+	5億円
		・海外子会社他	▲	0億円
食品	▲1億円	・出荷数量	▲	4億円
		・拡販施策費	+	2億円
		・コスト関連	+	1億円
		・海外子会社他	▲	0億円
その他	▲0億円	・売上	▲	1億円
		・コスト関連他	+	1億円
消去・全社	+1億円	・その他	+	1億円

[営業外損益]

(百万円)

	15/6	16/6	対前年
金融収支戻	1,276	1,236	-40
持分法利益	436	768	331
その他	209	37	-171
営業外損益	1,922	2,042	119