

平成29年3月期 第1四半期 決算概要

平成28年7月28日
大豊工業株式会社
(J-ド 番号 6470)

1. 連結決算の状況

(単位：百万円)

	前第1四半期 (2015.4~2015.6)		当第1四半期 (2016.4~2016.6)		増減		通期予想 (2016.4~2017.3)		増減(前期比)	
	金額	利益率%	金額	利益率%	金額	増減率%	金額	利益率%	金額	増減率%
売上高	26,328	-	26,406	-	78	0.3	109,000	-	1,712	1.6
営業利益	1,542	5.9	1,357	5.1	-185	-12.0	6,900	6.3	270	4.1
経常利益	1,514	5.8	1,187	4.5	-327	-21.6	6,400	5.9	103	1.6
親会社株主に帰属する当期純利益	1,020	3.9	839	3.2	-181	-17.8	3,900	3.6	128	3.4
為替レートの影響	US\$ 121円 1-0 134円		108円 122円		△13円 △12円		110円 125円		△9円 △7円	
1株当たり当期純利益	35円57銭		29円25銭		△6円32銭		135円94銭		4円46銭	
自己資本当期純利益率	1.8%		1.5%		△0.3%		6.7%		0.2%	
連結子会社数	17社		16社		△1社		16社		0社	

2. 売上高明細 (製品別)

(単位：億円)

	15年6月期		16年6月期		増減			
	金額	構成比	金額	構成比	増減額	増減率		
自動車部品	軸受	メタル	45	17.4%	48	18.2%	2	5.2%
		ブッシュ	26	9.9%	24	9.5%	△1	△4.6%
		その他	38	14.5%	37	14.1%	△0	△2.2%
		小計	110	41.8%	110	41.8%	0	0.3%
	システム製品	30	11.8%	35	13.4%	4	14.3%	
	ダイカスト製品	25	9.6%	22	8.7%	△2	△9.5%	
	ガasket製品	30	11.7%	37	14.3%	6	22.3%	
	その他	15	6.0%	14	5.5%	△1	△8.3%	
	計	213	80.9%	220	83.7%	7	3.7%	
	自動車製造用設備	設備	32	12.4%	27	10.5%	△4	△14.7%
金型・治具		17	6.5%	14	5.6%	△2	△14.0%	
計		49	18.9%	42	16.1%	△7	△14.4%	
その他		0	0.2%	0	0.2%	0	9.4%	
合計	263	100.0%	264	100.0%	0	0.3%		

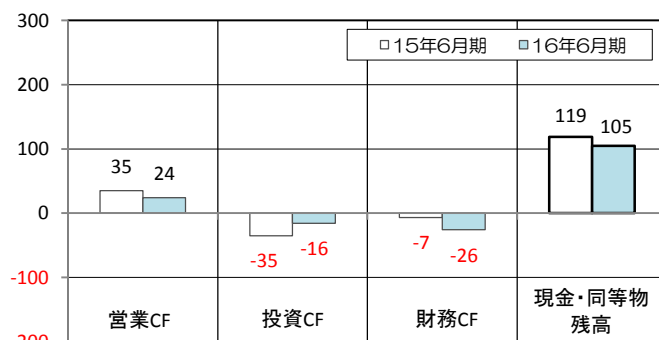
4. 貸借対照表

(単位：億円)

科目	資産の部			負債・純資産の部			
	16年3月期	16年6月期	増減	16年3月期	16年6月期	増減	
流動資産	491	469	△21	流動負債	340	299	△41
現金・有価証券	127	106	△20	買入債務	148	149	△2
売上債権	223	220	△3	借入金	97	57	△40
たな卸資産	104	105	0	その他	94	92	△1
その他	36	37	0	固定負債	116	132	15
				借入金	85	103	17
				その他	31	29	△1
				(負債計)	457	431	△25
固定資産	557	542	△14	株主資本	564	566	2
有形固定資産	494	484	△9	その他包括利益累計額	18	5	△13
無形固定資産	11	11	0	新株予約権	1	1	0
投資その他資産	51	46	△4	非支配株主持分	7	7	0
				(純資産計)	591	581	△10
	1,049	1,012	△36		1,049	1,012	△36

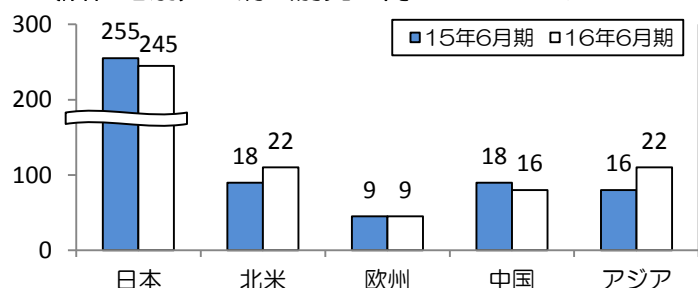
5. キャッシュフロー

(単位：億円)



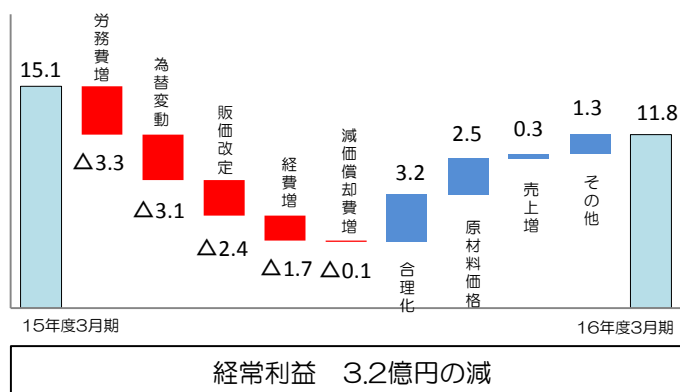
(所在地別) ※消去前売上高

(単位：億円)



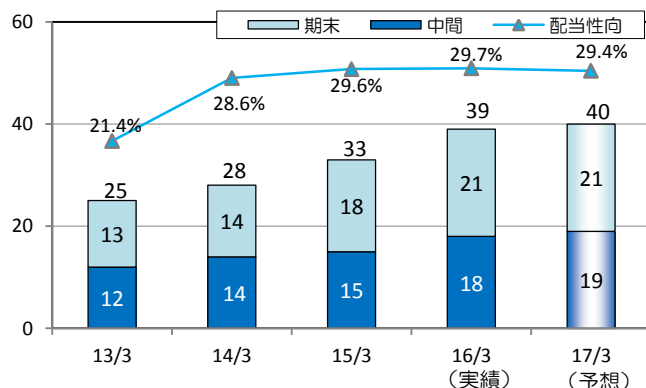
3. 経常利益増減要因

(単位：億円)



6. 配当金・配当性向

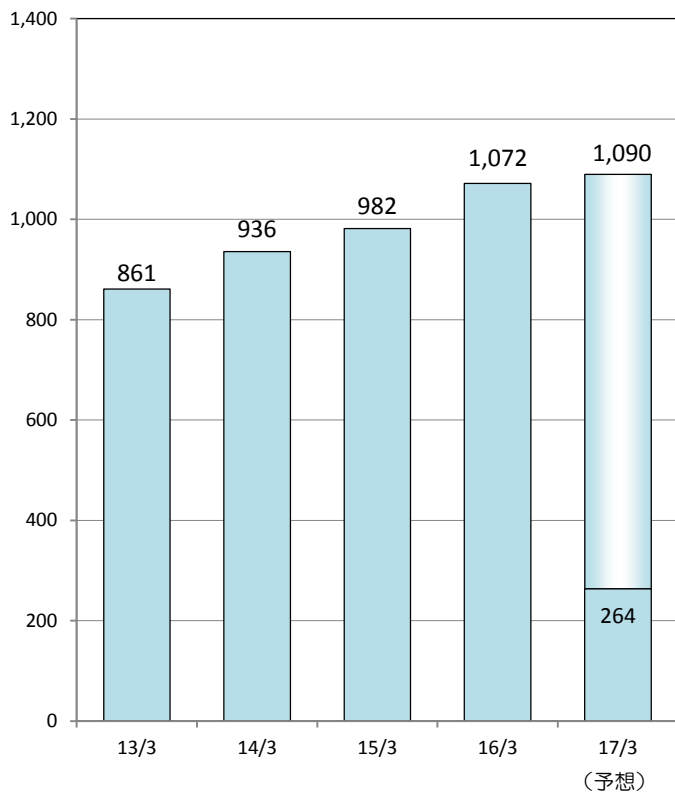
(単位：円/株)



7. 業績推移

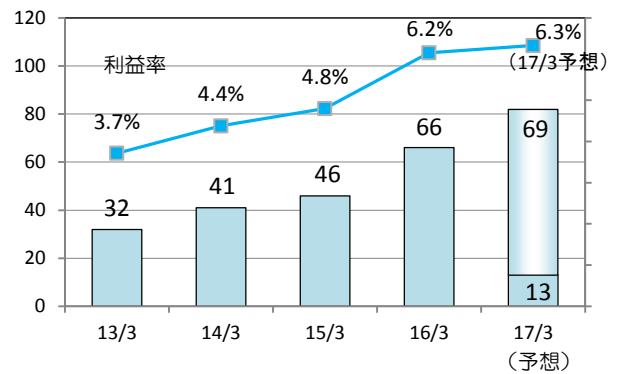
(1) 売上高

(単位：億円)



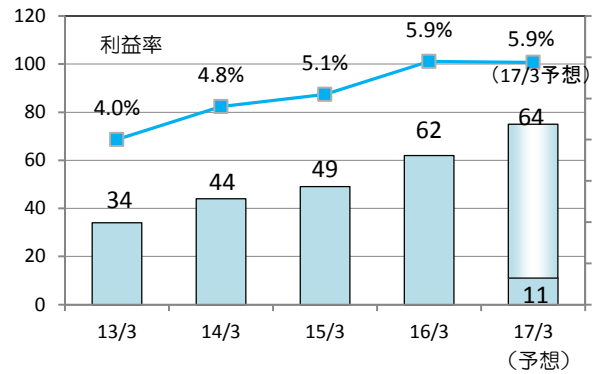
(2) 営業利益

(単位：億円)



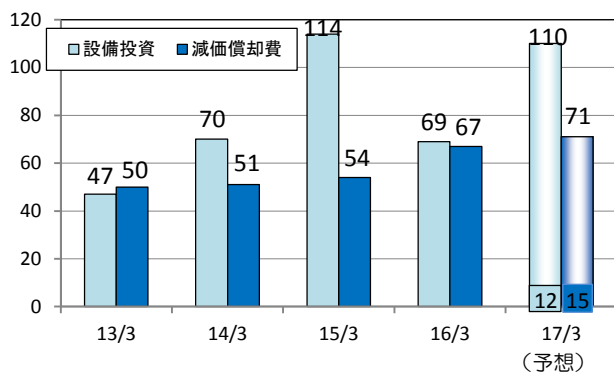
(3) 経常利益

(単位：億円)



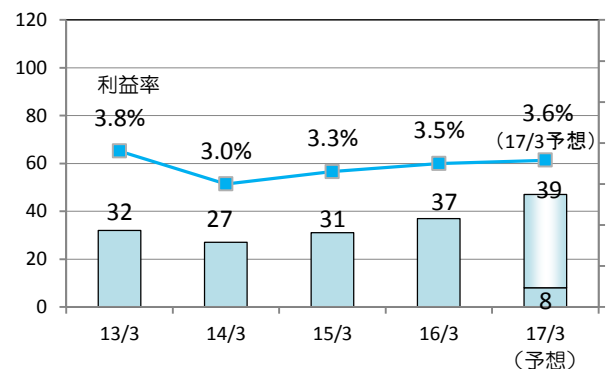
8. 設備投資・減価償却費

(単位：億円)



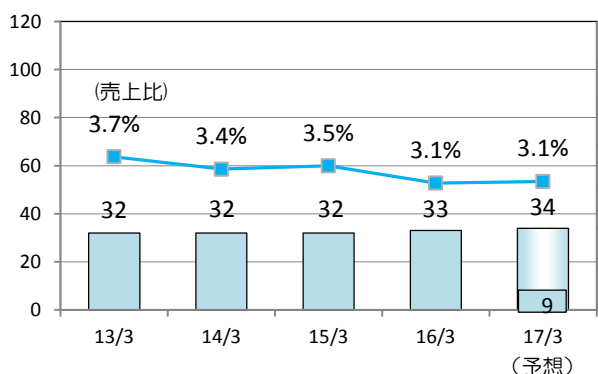
(4) 親会社株主に帰属する当期純利益

(単位：億円)



9. 研究開発費

(単位：億円)



10. セグメント情報 (事業別)

(単位：億円)

	15年6月期		16年6月期		差	
	売上高	営業利益	売上高	営業利益	売上高	営業利益
自動車部品	213	25	220	25	7	-0
自動車製造用設備	49	4	42	3	-7	-0
その他	0	0	0	0	0	0
調整額 (全社管販費用)	-	-14	-	-15	-	-1
合計	263	15	264	13	0	-1