

# W O W O W

## 2016年度第1四半期 決算概要

---

2016年7月29日  
株式会社WOWOW



- 1 2016年度第1四半期決算（4月～6月）
- 2 2016年度業績見通し
- 3 補足資料

# 2016年度第1四半期決算 ハイライト

大型番組が新規加入のフックとなり、累計正味加入件数は過去最高を更新

## 加入

- 4年に一度のサッカーの祭典「UEFA EURO 2016TM サッカー欧州選手権」、テニスのグランドスラム、氷室京介の音楽番組や開局25周年記念「連続ドラマW 沈まぬ太陽」等が新規加入獲得を牽引
- お客様一人ひとりの嗜好に合わせた番組レコメンド施策が解約抑止に寄与
- 累計正味加入件数は2,853千件となり、過去最高を更新

(単位：千件)

	2015年度 1Q	2016年度 1Q	前年同期差	前年同期比
新規加入件数	176	175	△1	99.5%
解約件数	134	127	△7	94.8%
正味加入件数	42	48	6	114.4%

## 収支(連結)

- 売上高は子会社の外部売上の増加や、累計正味加入件数の増加等により前年同期と比べ増収

(単位：百万円)

- 経常利益は大型番組への戦略的な費用投下等により前年同期と比べ減益に

	2015年度 1Q	2016年度 1Q	前年同期差	前年同期比
売上高	18,275	19,748	1,472	108.1%
営業利益	2,656	1,980	△675	74.6%
経常利益	2,783	2,028	△755	72.9%

それぞれ、百万円未満は切り捨てております。

# 2016年度第1四半期 加入状況

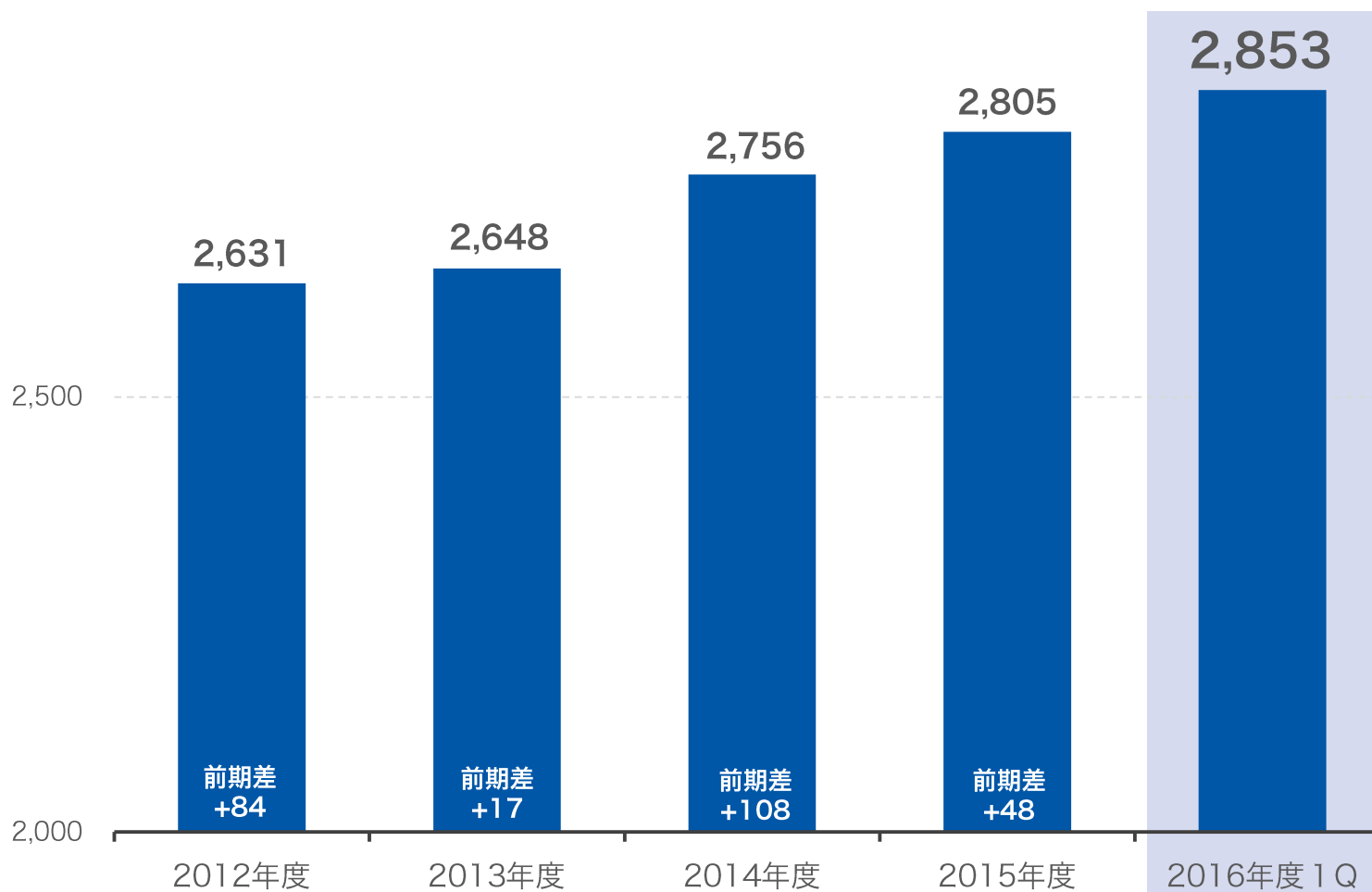
(単位：千件)

	2015年度1Q	2016年度1Q	前年同期比較	
			前年同期差	前年同期比
新規加入件数	176	175	△1	99.5%
解約件数	134	127	△7	94.8%
正味加入件数	42	48	6	114.4%
累計正味加入件数	2,799	2,853	54	101.9%

# 累計正味加入件数の推移

(単位：千件)

3,000



# 2016年度第1四半期 収支状況

(単位：百万円)

		2015年度1Q		2016年度1Q		前年同期比較	
		実績	収入比	実績	収入比	前年同期差	前年同期比
連結	売上高	18,275	100.0%	19,748	100.0%	1,472	108.1%
	営業利益	2,656	14.5%	1,980	10.0%	△675	74.6%
	経常利益	2,783	15.2%	2,028	10.3%	△755	72.9%
	親会社株主に帰属する 四半期純利益	1,847	10.1%	1,399	7.1%	△448	75.7%

単体	売上高	17,613	100.0%	17,884	100.0%	271	101.5%
	営業利益	2,589	14.7%	1,822	10.5%	△707	72.7%
	経常利益	2,907	16.5%	2,057	11.5%	△849	70.8%
	四半期純利益	1,995	11.3%	1,451	8.1%	△544	72.7%

それぞれ、百万円未満は切り捨てております。

# 売上高 前年同期対比

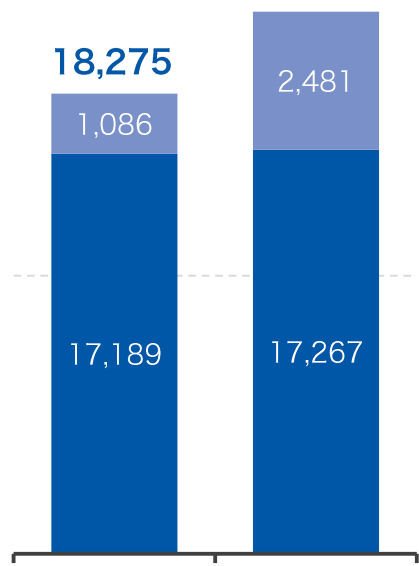
## 連結

(単位：百万円)

20,000

15,000

10,000



2015年度1Q 2016年度1Q

前年同期比  
**108.1%**

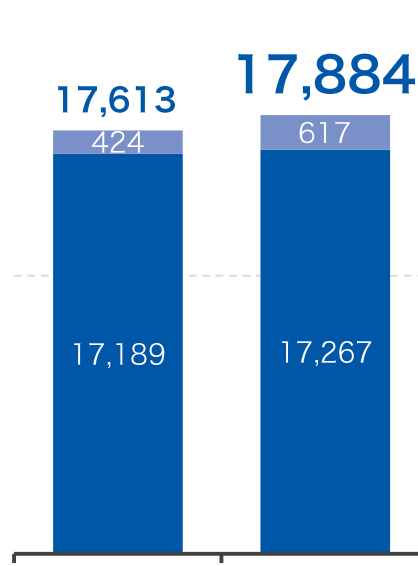
## 単体

(単位：百万円)

20,000

15,000

10,000



2015年度1Q 2016年度1Q

前年同期比  
**101.5%**

(単位：百万円)

収入項目	2015年度1Q	2016年度1Q	前年同期差
有料放送収入	17,189	17,267	78
その他収入	1,086	2,481	1,394
<b>計</b>	<b>18,275</b>	<b>19,748</b>	<b>1,472</b>

(単位：百万円)

収入項目	2015年度1Q	2016年度1Q	前年同期差
有料放送収入	17,189	17,267	78
その他収入	424	617	193
<b>計</b>	<b>17,613</b>	<b>17,884</b>	<b>271</b>

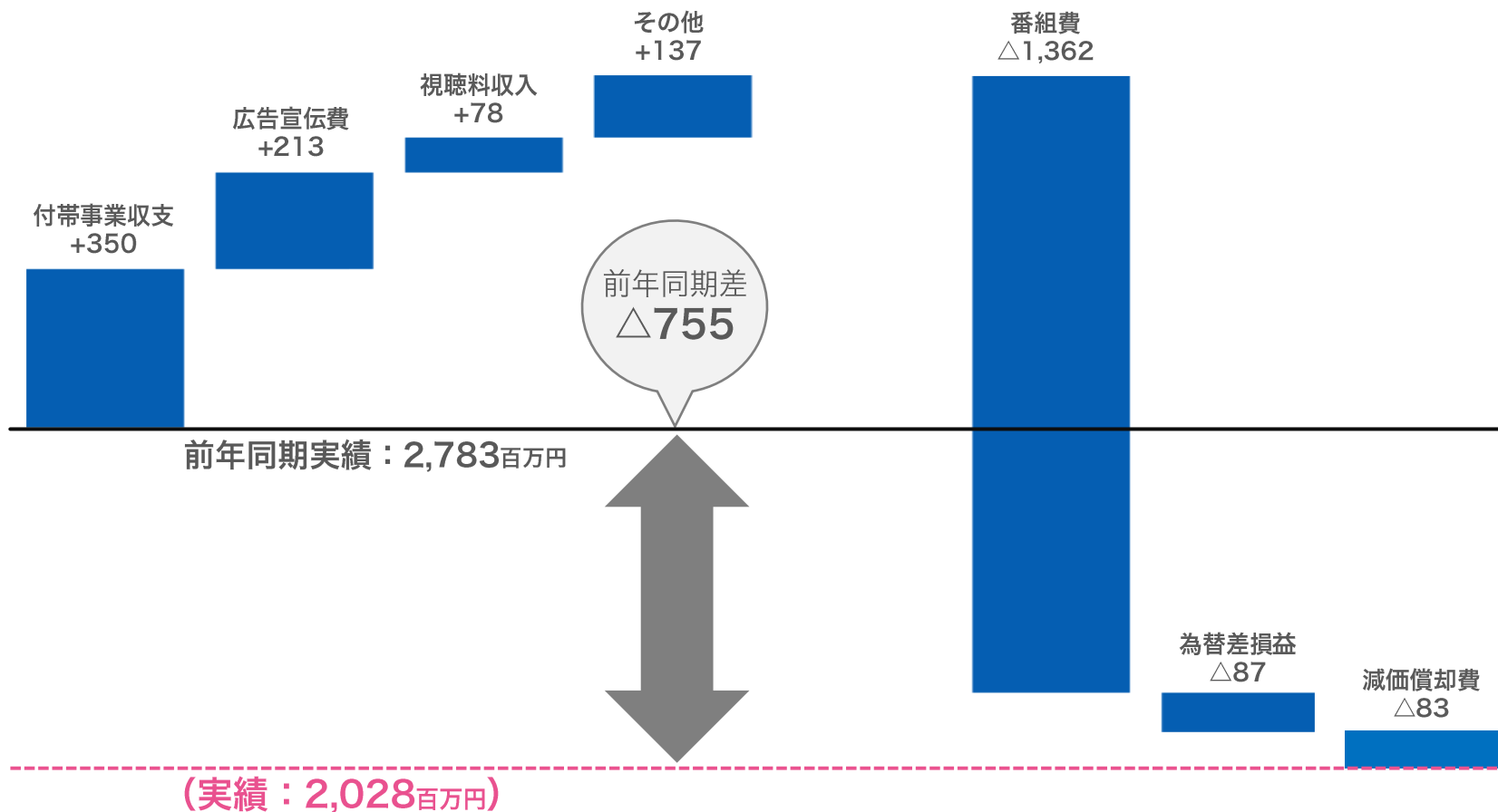
それぞれ、百万円未満は切り捨てております。

# 連結経常利益 前年同期との差異要因

## 増加要因 (+)

## 減少要因 (△)

(単位：百万円)



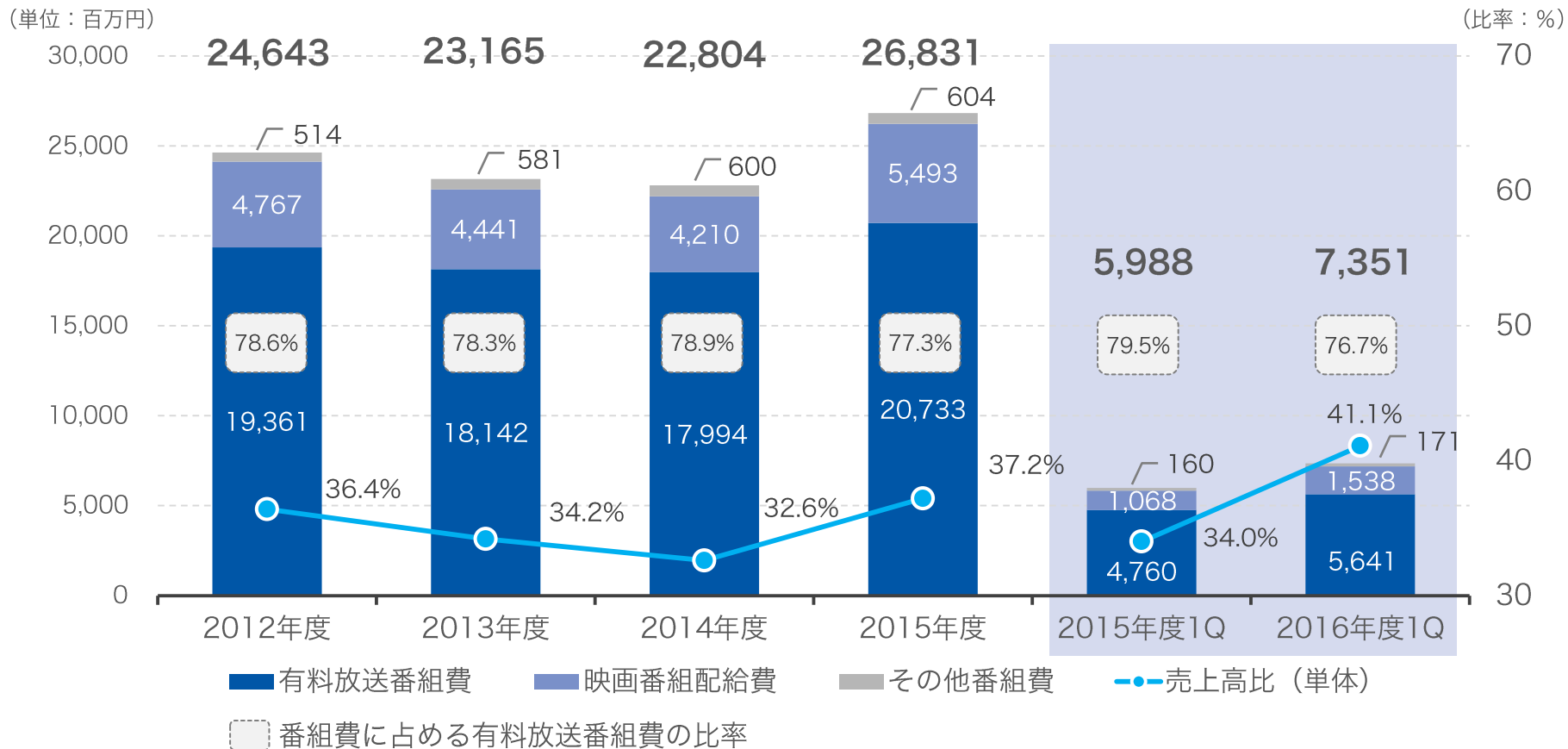
\*各要因の数値は前年同期との差異、“+”が増加要因

それぞれ、百万円未満は切り捨てております。



# 番組費の推移

大型番組等への戦略的な費用投下等により、番組費は前年同期に比べ増加



\*有料放送番組費：オリジナルドラマ、映画（ハリウッドメジャー以外）、スポーツ、音楽など  
 映画番組配給費：ハリウッドメジャーの映画    その他番組費：データ放送など

\*数値はすべて単体  
 それぞれ、百万円未満は切り捨てております。

# 主要な連結決算会社の収支状況

## WOWOWコミュニケーションズ（テレマーケティング関連業務）

（単位：百万円）

	2015年度1Q		2016年度1Q		前年同期比較	
	実績	収入比	実績	収入比	前年同期差	前年同期比
売上高	1,518	100.0%	2,631	100.0%	1,113	173.3%
営業利益	52	3.4%	53	2.0%	1	102.6%
経常利益	53	3.5%	54	2.1%	1	101.9%
四半期純利益	34	2.3%	38	1.4%	3	109.4%

\*WOWOWコミュニケーションズ単体の数値です。

それぞれ、百万円未満は切り捨てております。

- 1 2016年度第1四半期決算（4月～6月）
- 2 2016年度業績見通し
- 3 補足資料

# 加入獲得・維持に資する編成及びコンテンツの創出①

## 生中継を中心に世界最高峰のスポーツを放送



### ラグビー フランスリーグ TOP14

8月20日(土)、21日(日)開幕  
 RCトゥーロンの試合を中心に毎節2試合放送  
 五郎丸歩選手が移籍するRCトゥーロンの  
 試合を中心に年間57試合放送予定



### 全米オープンテニス

8月29日(月)～9月12日(月)連日生中継  
 [初日無料放送]

編集者 写真:アフロ、マレー、ジョコビッチ、フェデラー Getty Images



### 男子テニス国別対抗戦デビスカップ ワールドグループ プレーオフ日本戦

9月16日(金)～18日(日)

写真:AP/アフロ



### エビアン・チャンピオンシップ LPGA女子ゴルフツアー

9月15日(木)～18日(日)  
 [初日無料放送]

Getty Images



### スペインサッカー スーペルコパ 2016

1st Leg セビージャvsバルセロナ 8月15日(月)  
 2nd Leg バルセロナvsセビージャ 8月18日(木)

(写真左より)バルセロナ 写真:アフロ、清武弘嗣 写真:ロイター/アフロ

(写真左より)ティエリー・デュトワール、マア・ノナー、五郎丸歩、アダム・アシュリー・カーバー、ダン・カーター Getty Images

W.O.W.O.W  
 メンバーズオンデマンド

WOWOWメンバーズオンデマンドで配信



# 加入獲得・維持に資する編成及びコンテンツの創出②

## ♪ 大型アーティストの番組が充実



### EXILE THE SECOND × WOWOW 〈序章〉

8月28日(日)

「EXILE THE SECOND × WOWOW」という  
大型コラボレーション企画が8月から始動。  
EXILE THE SECONDとして本格始動する5人、  
橘ケンチ、黒木啓司、TETSUYA、  
NESMITH、SHOKICHIに長期密着。

## オリジナルドラマを 幅広いジャンルで編成



SEKAI NO OWARI Tour 2016  
The Dinner  
8月28日(日)

撮影:太田好治



ROCK IN JAPAN  
FESTIVAL 2016

8月28日(日)ほか(全8回)  
[DAY-1 前編無料放送]

※WOWOWメンバーズオンデマンドでの配信は行いません。



土曜オリジナルドラマ 連続ドラマW  
賢者の愛  
8月20日(土)スタート(全4話)  
[第1話無料放送]



土曜オリジナルドラマ 連続ドラマW  
ふたがしら2  
9月17日(土)スタート(全5話)  
[第1話無料放送]

©オノ・ナツメ/小宇龍 ©2016WOWOW/ホリプロ

WOWOW  
メンバーズオンデマンド

WOWOWメンバーズオンデマンドで配信

# WOWOW開局25周年について



## WOWOW開局25周年ラインナップは続々と展開



WOWOW FILMS

### 『秘密 THE TOP SECRET』

8月6日(土)劇場公開

生田斗真、岡田将生、松坂桃李ら豪華キャストで送る  
衝撃のミステリーエンタテインメント!  
死者の記憶を映像化し迷宮入り事件を解決する特殊捜査チーム。  
彼らが挑む難事件と、そこから織り成す感動の人間ドラマ。

監督:大友啓史(「るろうに剣心」シリーズ)

©2016「秘密 THE TOP SECRET」製作委員会



リオを揺るがす世界最強の8人 彼らが放つのは——「これが自分だ!」という輝き



## IPC×WOWOW パラリンピック・ドキュメンタリーシリーズ 「WHO I AM」

10月スタート (2016年 全8回)

IPC(国際パラリンピック委員会)とWOWOWの共同プロジェクト。  
東京パラリンピック大会が開催される2020年まで5年間にわたり、  
世界最高峰のパラアスリートたちに迫る  
スポーツドキュメンタリーシリーズ。

# 2016年度 加入計画 (2016年5月13日公表値)

(単位：千件)

	2015年度 実績	2016年度 計画	前期比較	
			前期差	前期比
新規加入件数	590	570	△20	96.7%
解約件数	541	510	△31	94.2%
正味加入件数	48	60	12	124.1%
累計正味加入件数	2,805	2,865	60	102.2%

# 2016年度 収支計画 (2016年5月13日公表値)

(単位：百万円)

		2015年度		2016年度		前期比較	
		実績	収入比	計画	収入比	前期差	前期比
連結	売上高	75,296	100.0%	76,800	100.0%	1,503	102.0%
	営業利益	9,080	12.1%	9,000	11.7%	△80	99.1%
	経常利益	9,516	12.6%	9,300	12.1%	△216	97.7%
	親会社株主に帰属する 当期純利益	6,707	8.9%	6,400	8.3%	△307	95.4%

単体	売上高	72,079	100.0%	72,900	100.0%	820	101.1%
	営業利益	8,480	11.8%	8,800	12.1%	319	103.8%
	経常利益	8,940	12.4%	9,100	12.5%	159	101.8%
	当期純利益	6,350	8.8%	6,300	8.6%	△50	99.2%

それぞれ、百万円未満は切り捨てております。

年間配当	70円/株*	60円/株	△10円	85.7%
------	--------	-------	------	-------

\* 開局25周年記念配当10円を含む



- 1 2016年度第1四半期決算（4月～6月）
- 2 2016年度業績見通し
- 3 補足資料

# 加入実績

(単位：件)

	4月	5月	6月	第1四半期累計
新規加入件数	30,730	47,924	96,400	175,054
解約件数	47,692	41,575	37,376	126,643
正味加入件数	△16,962	6,349	59,024	48,411
内) 複数契約*	△763	623	2,109	1,969
期末累計正味加入件数	2,787,712	2,794,061	2,853,085	2,853,085
内) 複数契約*	417,110	417,733	419,842	419,842

前年度 第1四半期累計	前年同期との比較	
	前年同期差	前年同期比
175,893	△839	99.5%
133,576	△6,933	94.8%
42,317	6,094	114.4%
4,454	△2,485	—
2,798,647	54,438	101.9%
414,638	5,204	101.3%

\*同一契約者による2つ目と3つ目のデジタル契約に割引制度を適用（月額2,300円の視聴料金を900円に割引。金額は税抜き）

# 前期（2015年度） 加入実績

(単位：件)

	第1四半期	第2四半期	第2四半期累計	第3四半期	第3四半期累計	第4四半期	年度
新規加入件数	175,893	139,235	315,128	154,054	469,182	120,549	589,731
解約件数	133,576	134,526	268,102	119,340	387,442	153,945	541,387
正味加入件数	42,317	4,709	47,026	34,714	81,740	△33,396	48,344
内) 複数契約*	4,454	2,370	6,824	4,600	11,424	△3,735	7,689
期末累計正味加入件数	2,798,647	2,803,356	2,803,356	2,838,070	2,838,070	2,804,674	2,804,674
内) 複数契約*	414,638	417,008	417,008	421,608	421,608	417,873	417,873

\*同一契約者による2つ目と3つ目のデジタル契約に割引制度を適用（月額2,300円の視聴料金を900円に割引。金額は税抜き）

# 収支状況（連結）

（単位：百万円）

	2015年度第1四半期		2016年度第1四半期		
	実績	収入比	実績	収入比	前年同期比
I 売上高	18,275	100.0%	19,748	100.0%	108.1%
有料放送収入	17,189	94.1%	17,267	87.4%	100.5%
その他収入	1,086	5.9%	2,481	12.6%	228.3%
II 売上原価	9,346	51.1%	11,367	57.6%	121.6%
売上総利益	8,929	48.9%	8,381	42.4%	93.9%
III 販売費及び一般管理費	6,273	34.3%	6,400	32.4%	102.0%
営業利益	2,656	14.5%	1,980	10.0%	74.6%
IV 営業外収益	127	0.7%	92	0.5%	72.9%
受取利息	1	0.0%	0	0.0%	25.5%
持分法による投資利益	49	0.3%	62	0.3%	127.8%
為替差益	43	0.2%	—	—	—
その他	33	0.2%	29	0.2%	87.5%
V 営業外費用	0	0.0%	44	0.2%	—
為替差損	—	—	44	0.2%	—
その他	0	0.0%	0	0.0%	5.0%
経常利益	2,783	15.2%	2,028	10.3%	72.9%
VI 特別損益	△7	—	△5	△0.0%	—
税金等調整前四半期純利益	2,776	15.2%	2,023	10.2%	72.9%
法人税・法人税等調整額他	928	5.1%	624	3.2%	67.2%
親会社株主に帰属する四半期純利益	1,847	10.1%	1,399	7.1%	75.7%

それぞれ、百万円未満は切り捨てております。

# 収支状況（単体）

（単位：百万円）

	2015年度第1四半期		2016年度第1四半期		
	実績	収入比	実績	収入比	前年同期比
I 売上高	17,613	100.0%	17,884	100.0%	101.5%
有料放送収入	17,189	97.6%	17,267	96.5%	100.5%
その他収入	424	2.4%	617	3.5%	145.5%
II 売上原価	9,274	52.7%	10,516	58.8%	113.4%
売上総利益	8,339	47.3%	7,368	41.2%	88.4%
III 販売費及び一般管理費	5,749	32.6%	5,486	30.7%	95.4%
営業利益	2,589	14.7%	1,882	10.5%	72.7%
IV 営業外収益	317	1.8%	220	1.2%	69.4%
受取利息	0	0.0%	0	0.0%	35.3%
為替差益	42	0.2%	—	—	—
その他	274	1.6%	220	1.2%	80.4%
V 営業外費用	0	0.0%	45	0.3%	—
為替差損	—	—	45	0.3%	—
その他	0	0.0%	0	0.0%	5.0%
経常利益	2,907	16.5%	2,057	11.5%	70.8%
VI 特別損益	△7	—	△5	△0.0%	—
税金等調整前四半期純利益	2,900	16.5%	2,052	11.5%	70.8%
法人税・法人税等調整額他	904	5.1%	600	3.4%	66.4%
四半期純利益	1,995	11.3%	1,451	8.1%	72.7%

それぞれ、百万円未満は切り捨てております。

# 費用の明細（単体）

（単位：百万円）

	2015年度第1四半期	2016年度第1四半期	前年同期比
--	-------------	-------------	-------

## ①売上原価の主たる内訳

番組費	5,988	7,351	122.8%
映画番組配給費	1,068	1,538	144.0%
有料放送番組費	4,760	5,641	118.5%
その他番組費	160	171	106.8%
技術費	656	667	101.8%
プログラムガイド費	613	609	99.3%
その他	2,015	1,887	93.6%
計	9,274	10,516	113.4%

## ②販売費及び一般管理費の主たる内訳

販売促進費	358	326	91.1%
代理店手数料	75	86	114.5%
月額手数料	1,201	1,220	101.5%
回収手数料	371	372	100.3%
広告宣伝費	1,266	1,064	84.0%
カスタマーセンター費	686	610	89.0%
その他	1,788	1,804	100.9%
計	5,749	5,486	95.4%

## ③減価償却費

減価償却費	664	733	110.5%
-------	-----	-----	--------

それぞれ、百万円未満は切り捨てております。

# 特別損益の内訳

(単位：百万円)

2015年度第1四半期

2016年度第1四半期

前年同期比

(連結)

	2015年度第1四半期	2016年度第1四半期	前年同期比
特別損失			
固定資産除却損	7	5	73.9%
計	7	5	73.9%

(単体)

	2015年度第1四半期	2016年度第1四半期	前年同期比
特別損失			
固定資産除却損	7	5	74.5%
計	7	5	74.5%

それぞれ、百万円未満は切り捨てております。

# 連結セグメント別状況

(単位：百万円)

	売上高			セグメント利益 (営業利益)		
	2015年度 第1四半期	2016年度 第1四半期	前年同期比	2015年度 第1四半期	2016年度 第1四半期	前年同期比
放送	17,698	18,003	101.7%	2,600	1,926	74.1%
テレマーケティング	1,518	2,631	173.3%	52	53	102.6%
計	19,216	20,635	107.4%	2,652	1,980	74.7%
調整額 (※)	△940	△886	—	3	—	—
連結	18,275	19,748	108.1%	2,656	1,980	74.6%

※売上高の調整額はセグメント間の取引を相殺消去したものであり、セグメント利益の調整額は連結調整によるものです。

それぞれ、百万円未満は切り捨てております。



# 貸借対照表（連結）

（単位：百万円）

	2016年3月31日現在		2016年6月30日現在		前期末との比較	
	実績	構成比	実績	構成比	前期末差	前期末比
流動資産	39,315	62.0%	38,100	61.8%	△1,214	96.9%
固定資産	24,137	38.0%	23,527	38.2%	△610	97.5%
流動負債	17,032	26.8%	15,899	25.8%	△1,133	93.3%
固定負債	1,773	2.8%	2,122	3.4%	348	119.7%
資本金	5,000	7.9%	5,000	8.1%	—	100.0%
資本剰余金	2,738	4.3%	2,738	4.4%	—	100.0%
利益剰余金	39,629	62.5%	39,139	63.5%	△490	98.8%
自己株式	△3,081	△4.9%	△3,081	△5.0%	—	—
株主資本	44,287	69.8%	43,796	71.1%	△490	98.9%
その他の包括利益累計額	359	0.6%	△190	△0.3%	△549	—
純資産	44,646	70.4%	43,606	70.8%	△1,039	97.7%
総資産	63,452	100.0%	61,627	100.0%	△1,824	97.1%

それぞれ、百万円未満は切り捨てております。

# 貸借対照表（単体）

（単位：百万円）

	2016年3月31日現在		2016年6月30日現在		前期末との比較	
	実績	構成比	実績	構成比	前期末差	前期末比
流動資産	34,439	60.2%	33,042	59.8%	△1,397	95.9%
固定資産	22,780	39.8%	22,185	40.2%	△595	97.4%
流動負債	16,242	28.4%	14,877	26.9%	△1,365	91.6%
固定負債	1,771	3.1%	2,120	3.8%	348	119.7%
資本金	5,000	8.7%	5,000	9.1%	—	100.0%
資本剰余金	2,738	4.8%	2,738	5.0%	—	100.0%
利益剰余金	33,976	59.4%	33,538	60.7%	△438	98.7%
自己株式	△3,081	△5.4%	△3,081	△5.6%	—	—
株主資本	38,634	67.5%	38,196	69.2%	△438	98.9%
評価・換算差額等	571	1.0%	33	0.1%	△538	5.9%
純資産	39,205	68.5%	38,229	69.2%	△976	97.5%
総資産	57,220	100.0%	55,227	100.0%	△1,993	96.5%

それぞれ、百万円未満は切り捨てております。

# WOWOW

## 本資料における注記事項

当資料に記載の業績予想は、現在入手している情報による判断及び仮定に基づいた発行日現在の見通しであり、リスクや不確実性を含んでいます。

実際の業績は、様々な要素によりこれら業績見通しとは異なる結果となりうることをご承知おき下さい。

実際の業績に影響を与え得る要素には、当社及び当社グループ会社の事業領域をとりまく経済情勢、市場の動向などが含まれております。

ただし、業績に影響を与え得る要素はこれらに限定されるものではありません。

株式会社WOWOW

