



# 2017年（平成29年）3月期 第1四半期 決算参考資料

2016年7月29日（金）

証券コード：2875

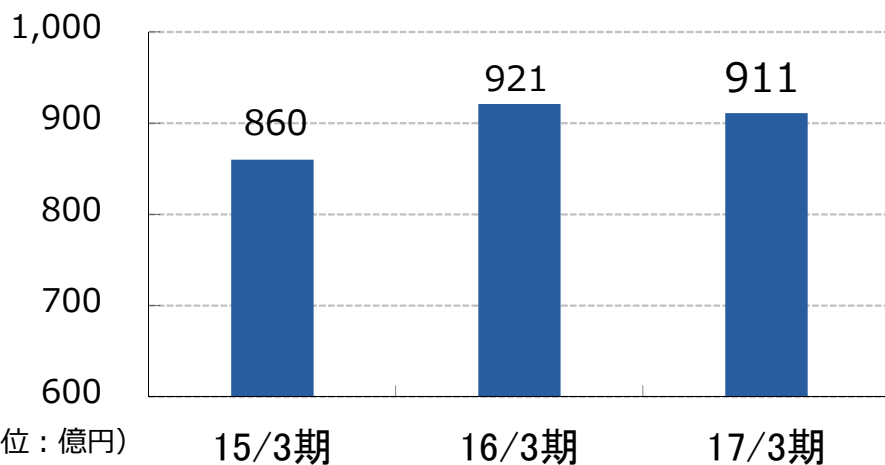
 **東洋水産株式会社**  
TOYO SUISAN

食を通じて社会に貢献する

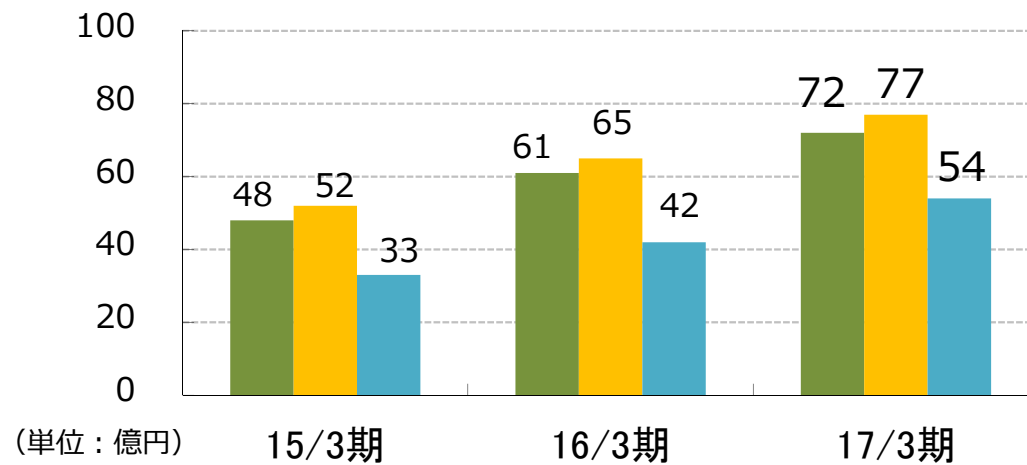


| 単位：億円                  | 16/3期  | 17/3期         | 前年差 | 前年比  |
|------------------------|--------|---------------|-----|------|
| ■ 売上高                  | 921    | <b>911</b>    | △10 | 99%  |
| ■ 営業利益                 | 61     | <b>72</b>     | +11 | 117% |
| 営業利益率                  | 6.7%   | <b>7.9%</b>   |     |      |
| ■ 経常利益                 | 65     | <b>77</b>     | +12 | 118% |
| ■ 親会社株主に帰属する<br>四半期純利益 | 42     | <b>54</b>     | +12 | 129% |
| 為替レート (USD)            | 122.44 | <b>102.96</b> |     |      |

■ 売上高



■ 営業利益 ■ 経常利益 ■ 四半期純利益



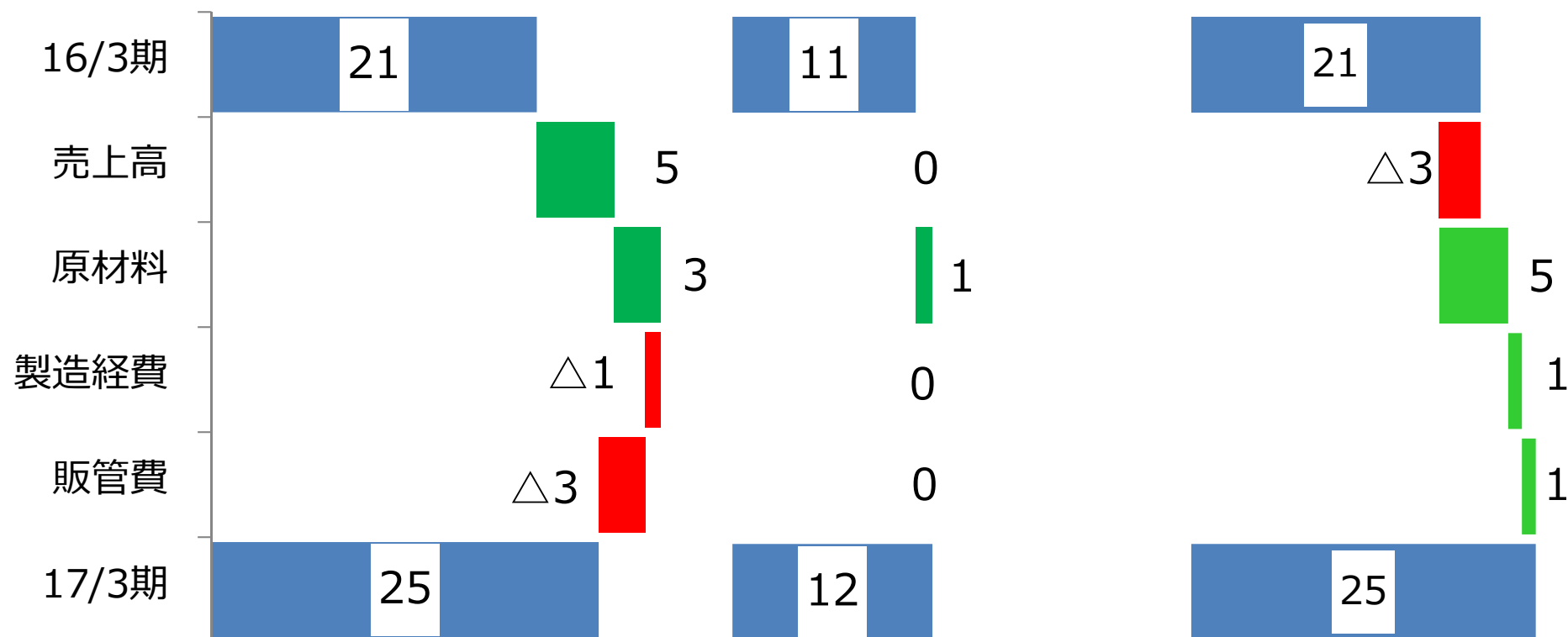


| 単位：億円     | 売上高   |       |        | 営業利益  |       |         |
|-----------|-------|-------|--------|-------|-------|---------|
|           | 16/3期 | 17/3期 | 増減率    | 16/3期 | 17/3期 | 増減率     |
| 合計        | 921   | 911   | △1.2%  | 61    | 72    | +17.4%  |
| ■ 水産食品事業  | 84    | 79    | △5.9%  | △0    | 1     | ↑       |
| ■ 海外即席麺事業 | 194   | 159   | △18.1% | 25    | 26    | +3.0%   |
| (百万ドル)    | 159   | 154   | △2.0%  | 21    | 25    | +22.4%  |
| ■ 国内即席麺事業 | 266   | 286   | +7.5%  | 21    | 25    | +19.3%  |
| ■ 低温食品事業  | 177   | 176   | △1.0%  | 11    | 12    | +5.1%   |
| ■ 加工食品事業  | 44    | 49    | +10.7% | 1     | 2     | +26.0%  |
| ■ 冷蔵事業    | 40    | 42    | +5.1%  | 4     | 5     | +15.9%  |
| ■ その他     | 116   | 120   | +3.7%  | 1     | 4     | +403.4% |
| (調整額)     | -     | -     | -      | △2    | △3    | -       |

# 事業別利益増減要因



| 2017年3月期<br>第1四半期 | 国内即席麺<br>(単位：億円) |      |     | 低温食品<br>(単位：億円) |      |     | 海外即席麺<br>(単位：百万ドル) |      |     |
|-------------------|------------------|------|-----|-----------------|------|-----|--------------------|------|-----|
|                   | 16/3             | 17/3 | 前年差 | 16/3            | 17/3 | 前年差 | 16/3               | 17/3 | 前年差 |
| 売上高               | 266              | 286  | 20  | 177             | 176  | △1  | 159                | 154  | △5  |
| 営業利益              | 21               | 25   | 4   | 11              | 12   | 1   | 21                 | 25   | 4   |





# Smiles for All.

すべては、笑顔のために。

- ・当資料の金額は、四捨五入で表示しており、セグメント別売上高、営業利益の合計との差異は、その他、調整額にて調整しております。



## 東洋水産株式会社