

平成29年3月期第1四半期

決算補足資料

平成28年8月8日



英和株式会社

(東証二部 9857)

連結決算概要	・・・	P. 3
品目別売上高	・・・	P. 4
業界別売上高	・・・	P. 5
連結貸借対照表	・・・	P. 6
連結業績推移	・・・	P. 7

(百万円)	平成28年3月期 第1四半期	平成29年3月期 第1四半期	増減額	前年同期比	平成29年3月期 業績見通し
売上高	6,812	6,481	△ 330	△ 4.9%	34,000
営業利益	56	48	△ 8	△ 15.0%	1,030
経常利益	64	80	+ 16	+ 25.0%	1,030
親会社株主に帰属する 四半期純利益	24	59	+ 34	+ 142.6%	660

決算の概況

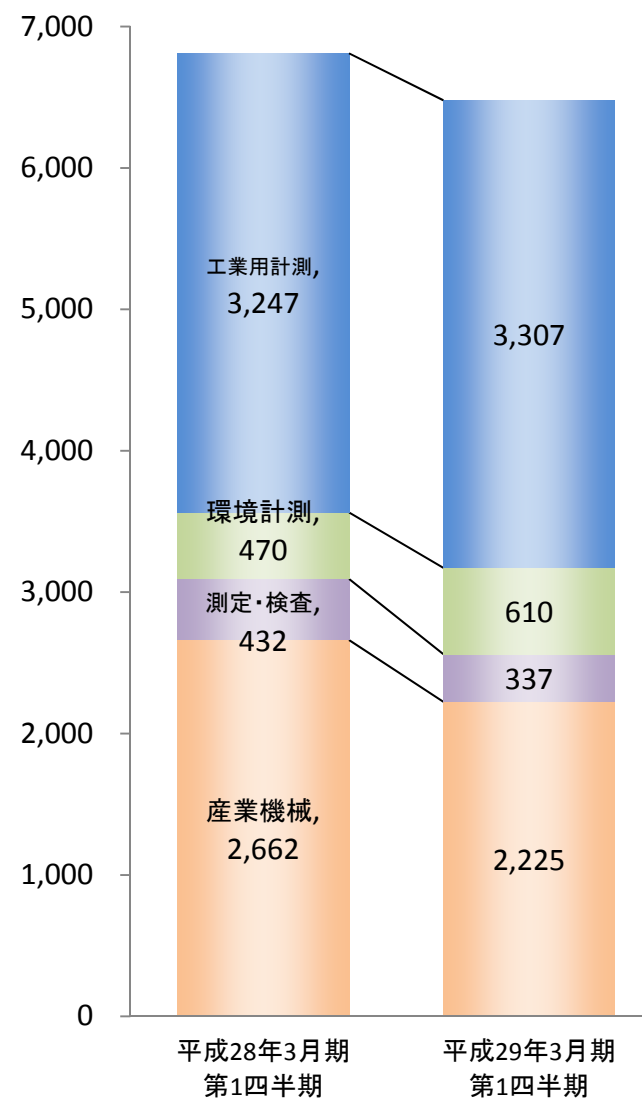
- 生産設備の大型定期修理工事に伴う機器更新需要により、化学品製造業、プラント・エンジニアリング、電力供給業向け工業用計測制御機器や環境計測機器の販売が増加した他、官公庁向け産業車両の販売も堅調に推移しましたが、建設業、機械製造業他国内業界全般的に設備投資に対して様子見姿勢の企業が多く、売上高は前年同四半期比4.9%減となりました。

品目別売上高

(百万円)	平成28年3月期 第1四半期	平成29年3月期 第1四半期	前年同期比	構成比
工業用計測	3,247	3,307	+ 1.8%	51.0%
環境計測	470	610	+ 30.0%	9.4%
測定・検査	432	337	△ 21.9%	5.2%
産業機械	2,662	2,225	△ 16.4%	34.4%
合計	6,812	6,481	△ 4.9%	100.0%

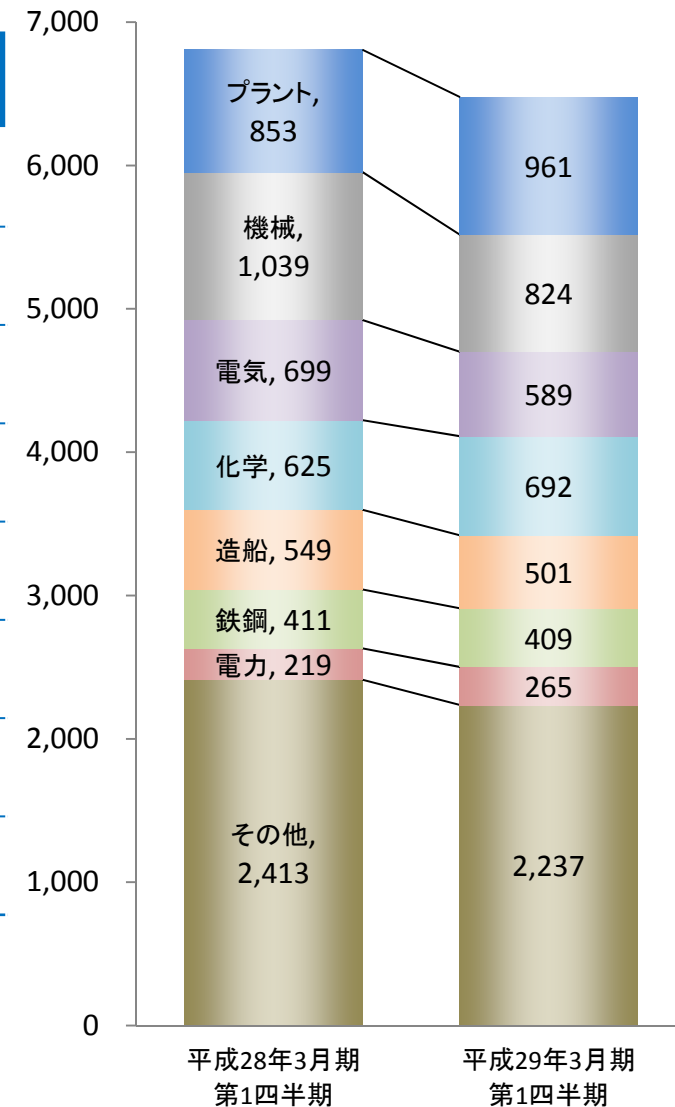
増減要因

- ◆工業用計測制御機器：
鉄鋼製品製造業、電力供給業向けに定期修理や老朽化設備の更新需要に伴う各種プロセス計測制御機器や、設備の状態監視システムの販売が増加しました。
- ◆環境計測・分析機器：
化学品製造業、プラント・エンジニアリングにおいて、大型定期修理に伴う水質・大気・ガス分析計の設備更新が堅調に推移しました。
- ◆測定・検査機器：
老朽化設備に対する保安メンテナンス機器の販売や電気機器製造業向けに検査装置の販売が伸長しましたが、前年のような大型検査機器の案件が減少しました。
- ◆産業機械：
官公庁向け産業車両や大型定期修理に伴うポンプ・バルブの販売が堅調に推移しましたが、メガソーラー関連付帯機器の販売が減少しました。



業界別売上高

(百万円)	平成28年3月期 第1四半期	平成29年3月期 第1四半期	前年同期比	構成比
プラント	853	961	+ 12.6%	14.8%
機械	1,039	824	△ 20.6%	12.7%
電気	699	589	△ 15.9%	9.1%
化学	625	692	+ 10.8%	10.8%
造船	549	501	△ 8.8%	7.7%
鉄鋼・ 非鉄金属	411	409	△ 0.4%	6.3%
電力	219	265	+ 20.9%	4.1%
その他	2,413	2,237	△ 7.3%	34.5%
合計	6,812	6,481	△ 4.9%	100.0%



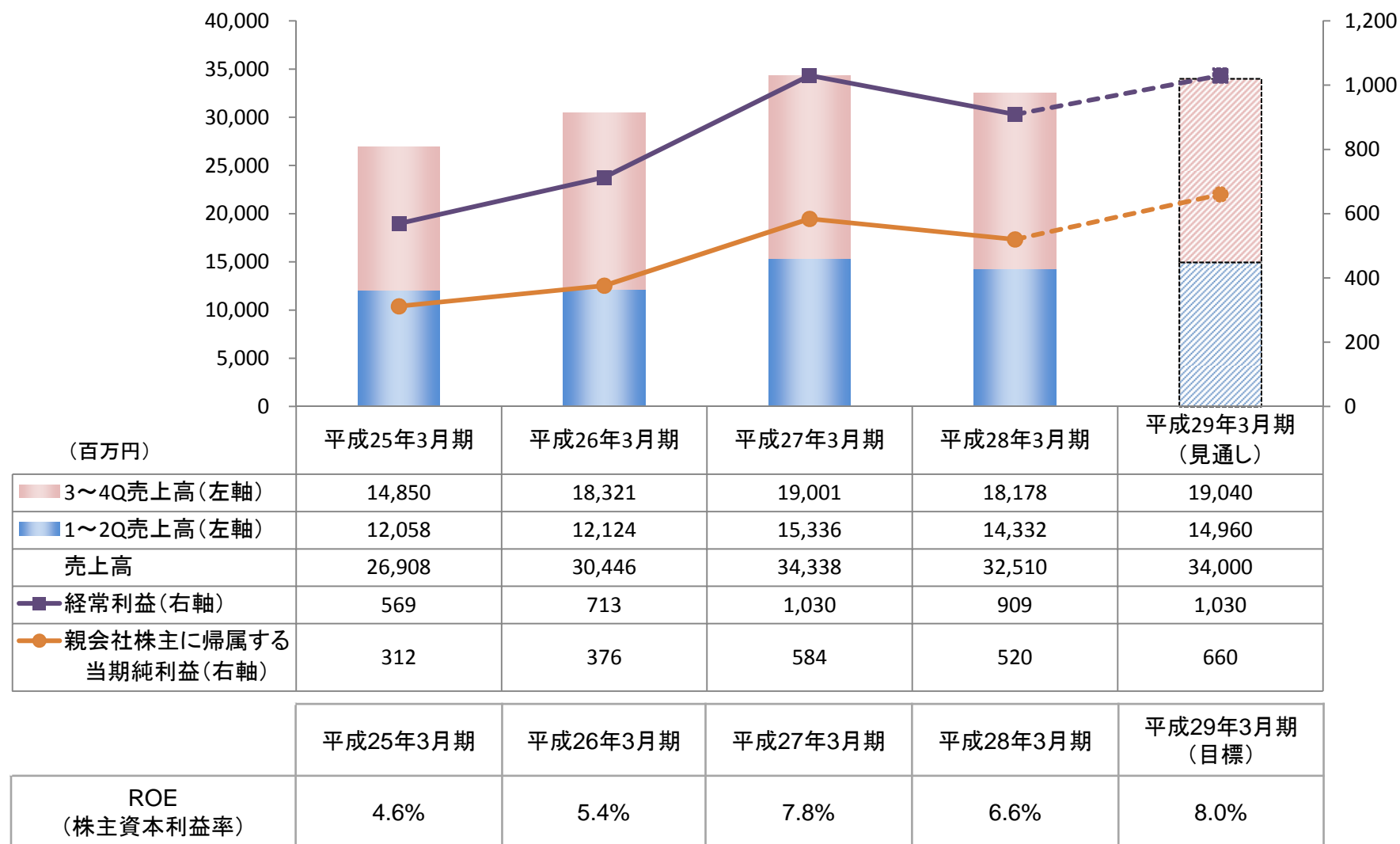
※『機械』に属していた顧客の一部を当期より『造船』に変更した為、平成28年3月期の売上高も同様に変更しております。

連結貸借対照表

■自己資本比率:2.4ポイント増加し40.0%(H28/03時点37.6%)

資産				負債及び純資産			
	H28/03	H28/06	増減額		H28/03	H28/06	増減額
流動資産	18,024	16,603	△1,421	流動負債	11,666	10,296	△1,370
現金・預金	3,820	3,456	△364	支払手形・買掛金	10,344	9,424	△919
受取手形・売掛金	13,368	11,905	△1,462	1年内返済予定の長期借入金	410	310	△100
たな卸資産	593	972	379	引当金	421	137	△283
その他	242	268	25	その他	491	424	△67
固定資産	3,244	3,240	△4	固定負債	1,597	1,602	5
有形固定資産	1,458	1,470	12	長期借入金	880	937	56
無形固定資産	125	114	△11	引当金	183	187	3
投資・その他の資産合計	1,660	1,655	△5	退職給付に係る負債	454	457	3
その他	1,711	1,705	△5	その他	78	21	△57
貸倒引当金	△50	△50	0	負債合計	13,264	11,898	△1,365
				純資産	8,005	7,944	△60
				株主資本	7,956	7,908	△48
				その他の包括利益累計額	48	35	△12
				その他有価証券評価差額金	44	31	△12
				為替換算調整勘定	16	14	△1
				その他	△12	△11	1
資産合計	21,269	19,843	△1,426	負債・純資産合計	21,269	19,843	△1,426

連結業績推移



※平成26年3月期第3四半期より、東武機器(株)を連結子会社としております。

本資料に関するお問い合わせ先



経営企画部

TEL: 06-6539-4816

E-Mail: ir-info@eiwa-net.co.jp

URL: <http://www.eiwa-net.co.jp>

(注)この決算説明資料に記載されている売上高及び利益等の計画金額は、いずれも当社グループ会社の事業に関連する業界の動向についての見通しを含む国内及び諸外国の経済状況、並びに各種通貨間の為替レートの変動その他の業績に影響を与える要因についての現時点での入手可能な情報をもとにした見通しを前提としています。これらは、市況、競合状況、新規取扱商品の導入及びその成否等、多くの不確実な要因の影響を受ける為、実際の売上高及び利益等は、この資料に記載されている計画とは大きく異なる場合があります。本情報及び資料の利用は、利用者の判断によって行って下さいますようお願いいたします。本資料利用の結果生じたいかなる損害についても、当社は一切責任を負いません。