

*Mission: Engineering for Sustainable Growth of the Global Community*

*Vision: Global Leading Engineering Partner*

*Values: Integrity, Creativity, Diversity, Learning, Team*



2017年3月期 第1四半期

# 決算概要

2016年8月10日

東洋エンジニアリング株式会社

## 業績状況

業績概要	3
損益内訳	4
売上高	5

## 財政状況

貸借対照表	6
-------	---

## 受注

受注高	7
受注残高	8

業績見込	9
------	---

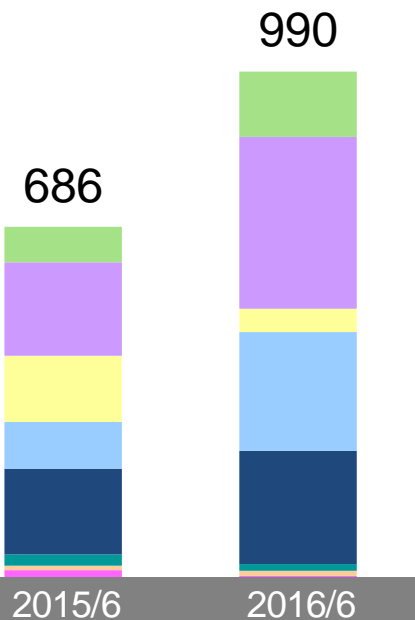
# 業績概要

単位: 億円

	2015/6	2016/6	前年同期比	通期見込 2017/3	進捗度
売上高	686	990	304	4,500	22%
売上総利益	63	76	13	330	23%
売上総利益率	9.2%	7.7%	△1.5%	7.3%	
営業利益	12	35	23	125	28%
営業利益率	1.8%	3.6%	1.8%	2.8%	
経常利益	19	51	32	105	49%
親会社株主に帰属する 四半期純利益	7	18	11	50	36%
受注高	2,823	314	△2,509	2,500	13%

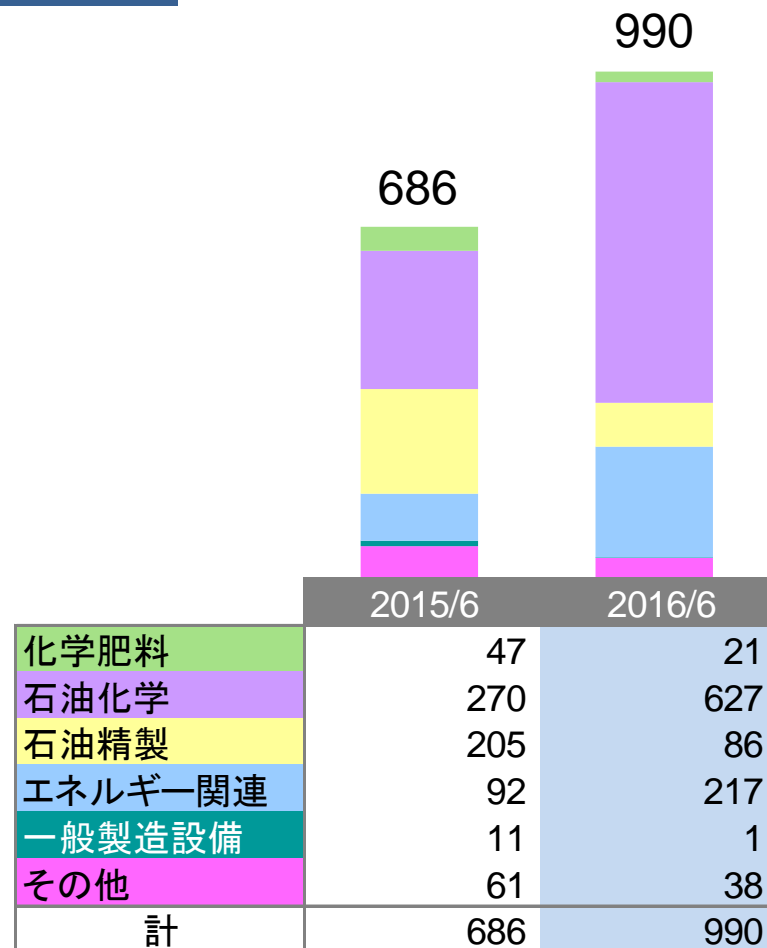
	2015/6	2016/6	前年同期比
売上総利益	63	76	13
販売費及び一般管理費	50	41	9
営業利益	12	35	23
営業外損益	6	15	9
経常利益	19	51	32
特別損益	-	-	-
税前利益	19	51	32
法人税等	11	32	△21
四半期純利益	7	19	12
非支配株主に帰属する四半期純利益	0	0	△0
親会社株主に帰属する四半期純利益	7	18	11

## 地域



	2015/6	2016/6
日本	69	128
東南アジア	183	336
西南アジア	130	46
中東、アフリカ	91	232
ロシア、中央アジア	168	222
北米	22	13
中南米	9	10
中国	14	3
計	686	990

## 商品



	2015/6	2016/6
化学肥料	47	21
石油化学	270	627
石油精製	205	86
エネルギー関連	92	217
一般製造設備	11	1
その他	61	38
計	686	990

# 貸借対照表

単位: 億円

資産	2016/3	2016/6	増減
流動資産	2,798	2,818	20
現預金	1,268	1,070	△198
有価証券	9	11	2
その他	193	258	65
<営業資産>			
完成工事未収入金等	782	957	175
未成工事支出金	544	521	△23
固定資産	419	405	△14
有形固定資産	129	125	△4
無形固定資産	18	17	△1
投資等	270	263	△7
資産合計	3,218	3,224	6

負債・純資産	2016/3	2016/6	増減
流動負債	2,339	2,400	61
短期有利子負債	138	137	△1
その他	214	230	16
<営業負債>			
工事未払金等	856	953	97
未成工事受入金	1,129	1,080	△49
固定負債	368	284	△84
長期有利子負債	188	192	4
その他	180	91	△89
純資産	510	539	29
株主資本	468	479	11
その他包括利益累計	41	59	18
非支配株主持分	0	0	0
負債・純資産合計	3,218	3,224	6

現預金に含むジョイントベンチャー分現預金残高	56	40	△16
運転資金収支（営業資産－営業負債＋未収入金収支）	△534	△436	△98

単位: 億円

## 地域

2,823

314

2015/6

2016/6

	2015/6	2016/6
国内	229	47
東南アジア	952	140
西南アジア	3	83
中東、アフリカ	1	2
ロシア、中央アジア	1	7
北米	1,587	34
中南米	14	1
中国	36	0
その他	1	
計	2,823	314

## 商品

2,823

314

2015/6

2016/6

	2015/6	2016/6
化学肥料	2	79
石油化学	2,060	12
石油精製	9	35
エネルギー関連	527	133
一般製造設備	11	16
その他	214	39
計	2,823	314


# 受注残高

単位: 億円

## 地域

8,230

7,467



2016/3


2016/6

国内	1,116	1,035
東南アジア	3,384	3,164
西南アジア	892	918
中東、アフリカ	892	918
ロシア、中央アジア	567	330
北米	1,901	1,706
中南米	292	249
中国	59	49
その他	19	16
計	8,230	7,467

## 商品

8,230

7,467



2016/3

2016/6

化学肥料	1,051	1,043
石油化学	4,947	4,328
石油精製	187	135
エネルギー関連	1,774	1,679
一般製造設備	17	32
その他	254	250
計	8,230	7,467



	2016/3	1Q決算 2016/6	通期見込 2017/3
売上高	2,998	990	4,500
売上総利益	305	76	330
売上総利益率	10.2%	7.7%	7.3%
営業利益	110	35	125
営業利益率	3.7%	3.6%	2.8%
経常利益	38	51	105
親会社株主に帰属する 当期純利益	30	18	50
受注高	4,435	314	2,500
配当	4円	—	6円

見込みの前提為替レート 1USDドル=105円

\* 2016年5月13日に公表した業績見込からの修正はありません



## 東洋エンジニアリング株式会社

URL <http://www.toyo-eng.com>

【お問い合わせ】

〒275-0024 千葉県習志野市茜浜 2-8-1

広報・IR部長 佐藤研司

電話 047-454-1681

E-mail [ir@toyo-eng.com](mailto:ir@toyo-eng.com)

本資料に記載されている見通しや業績予想などのうち、歴史的事実でないものは現在入手可能な情報から得た当社の経営陣の判断にもとづき作成しております。実際の業績は、当社の事業領域を取り巻く国内および海外の経済・金融情勢等、様々な重要な要素により、これら業績見通しとは異なる結果となりうる事をご承知おきください。