



将来見通し等に関する注意事項

本資料に記載されている計画や見通し、戦略などは本書面の作成時点において取得可能な情報に基づく将来の業績に関する見通しであり、これらにはリスクや不確実性が内在しております。

かかるリスク及び不確実性により、実際の業績等はこれらの見通しや予想とは異なる結果となる可能性があります。

当社が事業環境の説明を行う上で、参考となると考える情報を掲載しております。掲載データについては、調査方法や調査時期により結果が異なる可能性があります。

本資料に含まれる当社以外に関する情報は、公開情報等から引用したものであり、かかる情報の正確性、適切性等について当社は何らの検証も行っておらず、またこれを保証するものではありません。

平成28年9月期 第3四半期決算

1. 順調な業績進捗

- 過年度売上の一部が今期計上となったほか、新規園を開設したことに伴い売上高は順調に増加
- 補助金収入の計上により経常利益が増加
- 順調な進捗により売上高と経常利益について通期業績を上方修正

2. ドミナント戦略に沿った新規開設

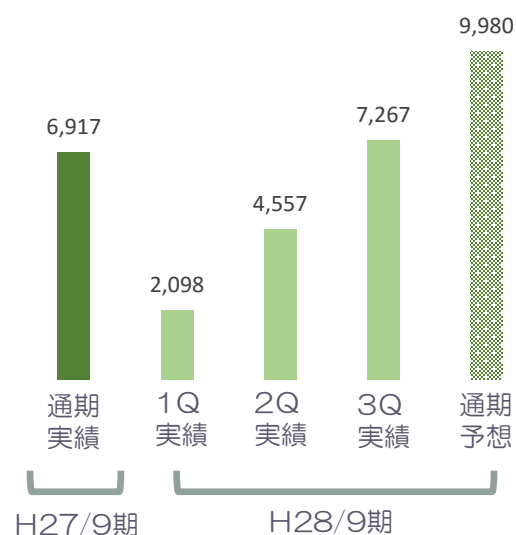
- 東京都、神奈川県横浜市など首都圏都心部を中心に保育施設13施設、学童クラブ1施設を開設

3. 運営効率の改善

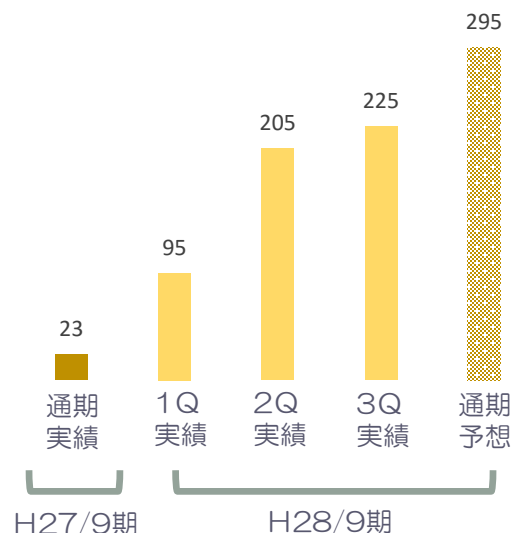
- 安定稼働施設の増加により原価率、販管費とも改善傾向が続く

平成28年9月期 第3四半期業績の推移

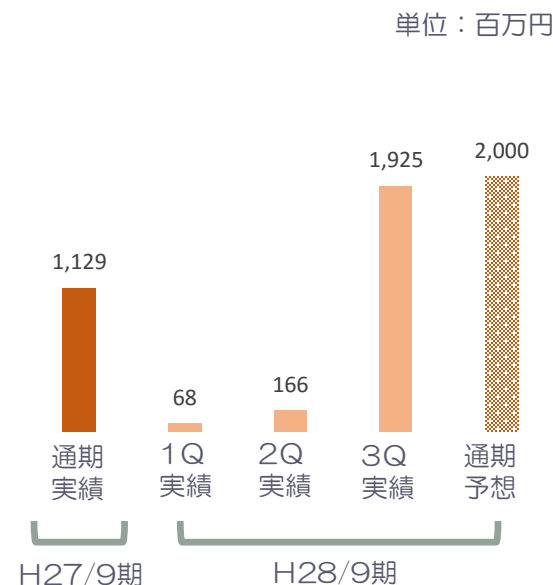
売上高



営業利益



経常利益



注：H27年9月期は(株)グローバルキッズ連結数値となります

【売上高】

- ◆ 過年度売上の一部が今期計上となったことや新規施設開設等により売上高は堅調に推移
- ◆ 通期業績予想も99.8億円に修正

【営業利益】

- ◆ 保育新年度開始に伴う採用費用増などの季節要因に加え、補助対象見込みの保育士等処遇改善の先行実施などにより、営業利益は微増

【経常利益】

- ◆ 新規開設に伴う補助金収入計上で経常利益は大幅な増加
- ◆ 通期業績予想も20億円に修正

損益計算書および今年度の業績予想

(単位:千円)

	平成27年9月期		平成28年9月期 第3四半期			平成28年9月期 予想(修正後)	
		構成比		構成比	予算比 進捗率		構成比
売上高	6,917,092	100.0%	7,267,466	100.0%	77.9%	9,980,000	100.0%
売上原価	5,919,734	85.6%	6,104,760	84.0%	—	8,435,000	84.5%
売上総利益	997,357	14.4%	1,162,706	16.0%	—	1,545,000	15.5%
販売費及び 一般管理費	974,723	14.1%	938,150	12.9%	—	1,250,000	12.5%
営業利益	22,633	0.3%	224,555	3.1%	76.1%	295,000	3.0%
営業外収益	1,523,906	—	2,122,777	—	—	2,150,000	—
営業外費用	417,589	—	422,706	—	—	445,000	—
経常利益	1,128,949	16.3%	1,924,627	26.5%	110.7%	2,000,000	20.0%
当期純利益	535,902	7.7%	1,104,032	15.2%	80.7%	1,368,000	13.7%

注：H27年9月期は(株)グローバルキッズ連結数値となります

貸借対照表

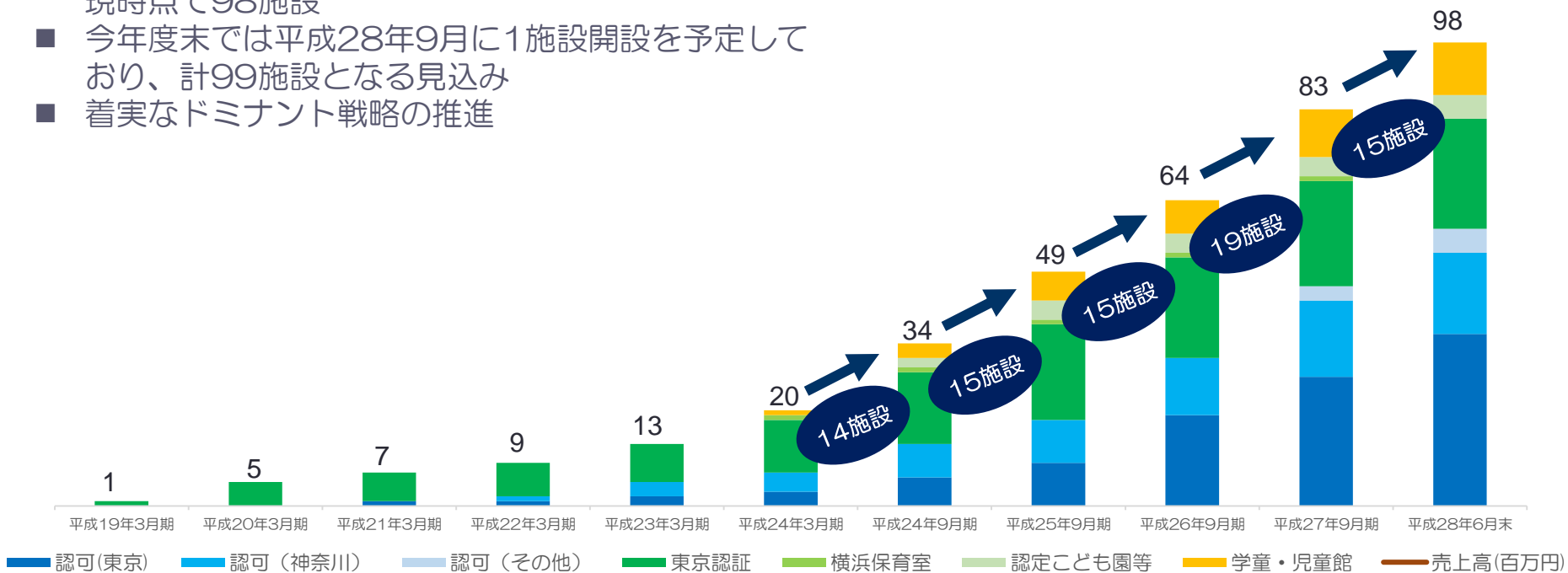
(単位:千円)

	平成27年 9月期末	平成28年9月期 第3四半期末		
			増減額	増減率
流動資産	983,520	2,939,426	1,955,906	198.9%
固定資産	6,517,396	9,179,820	2,662,424	40.9%
流動負債	2,472,231	2,328,518	-143,713	-5.8%
固定負債	3,605,121	4,804,011	1,198,890	33.3%
純資産額	1,423,563	4,986,716	3,563,153	250.3%
総資産額	7,500,916	12,119,246	4,618,330	61.6%
自己資本比率	18.9%	41.1%	—	—

注：H27年9月期は(株)グローバルキッズ連結数値となります

運営施設数の推移

- 平成28年4月1日に14施設を開設し、運営施設数は現時点で98施設
- 今年度末では平成28年9月に1施設開設を予定しており、計99施設となる見込み
- 着実なドミナント戦略の推進

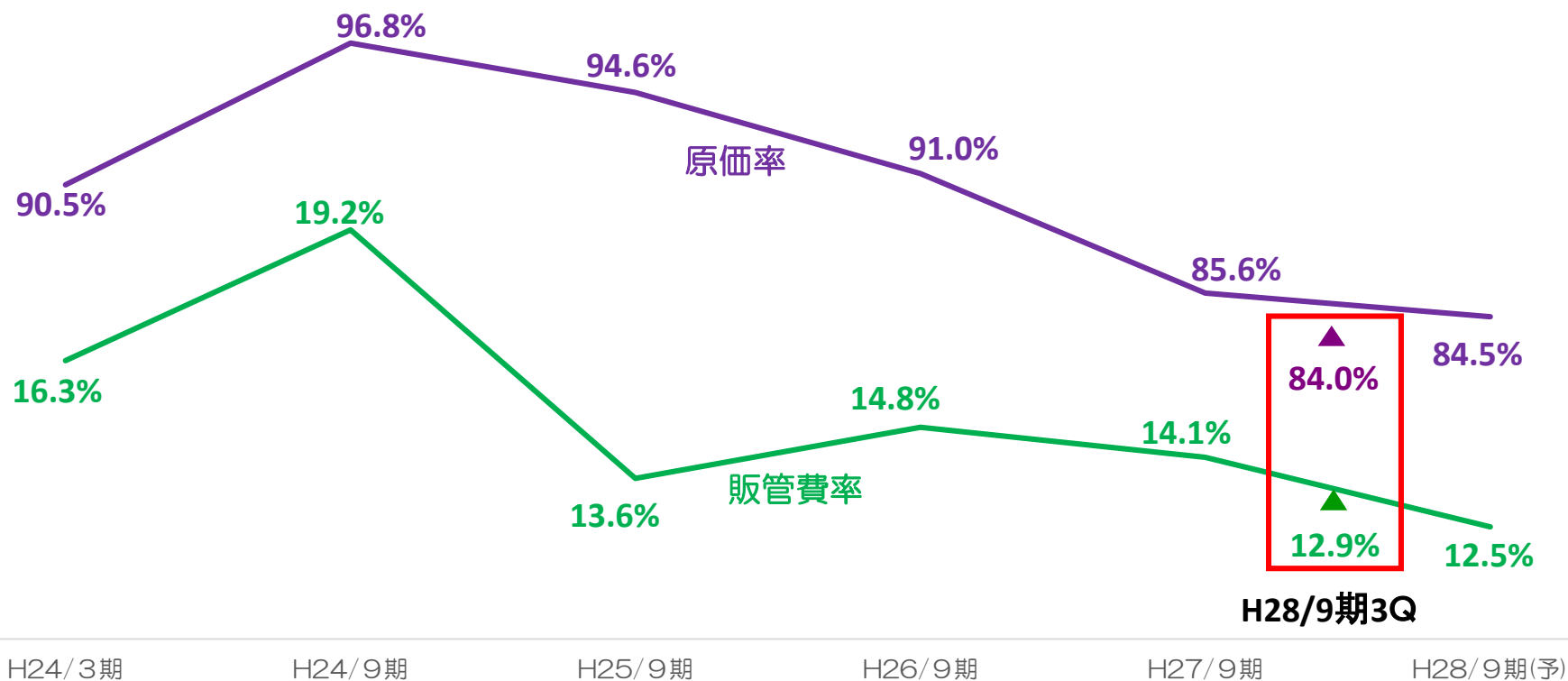


	平成19年3月期	平成20年3月期	平成21年3月期	平成22年3月期	平成23年3月期	平成24年3月期	平成24年9月期	平成25年9月期	平成26年9月期	平成27年9月期	平成28年6月末	
認可(東京)				1	1	2	3	6	9	19	27	37
認可(神奈川県)					1	3	4	7	9	12	16	17
認可(その他)											3	5
東京認証		1	5	6	7	8	11	15	20	21	22	22
横浜保育室							1	1	1	1	1	1
認定こども園等								2	4	4	4	5
学童・児童館							1	3	6	7	10	11
売上高(百万円)						1,235	1,586	1,266	3,154	4,678	6,917	-

注：認定こども園等には小規模保育を含みます

原価率と販管費率

- 安定期の施設数増加により各費用率も低下傾向



注：H26/9期とH27/9期は(株)グローバルキッズ連結数値となり、それ以前は(株)グローバルキッズ単体数値となります

新規開設予定

- 平成28年9月に認可保育所（東京）を1施設開設予定
- 平成29年9月期の新規開設は、東京都、神奈川県(横浜市)、大阪府(大阪市)で18施設程度を計画中

