

2017年3月期第1四半期決算短信補足資料

株式会社グリムス

<http://www.gremz.co.jp/>

2016年8月12日

1. 2017年3月期第1四半期決算概要
2. 2017年3月期業績予想
3. 参考資料

1. 2017年3月期第1四半期決算概要

連結業績ハイライト



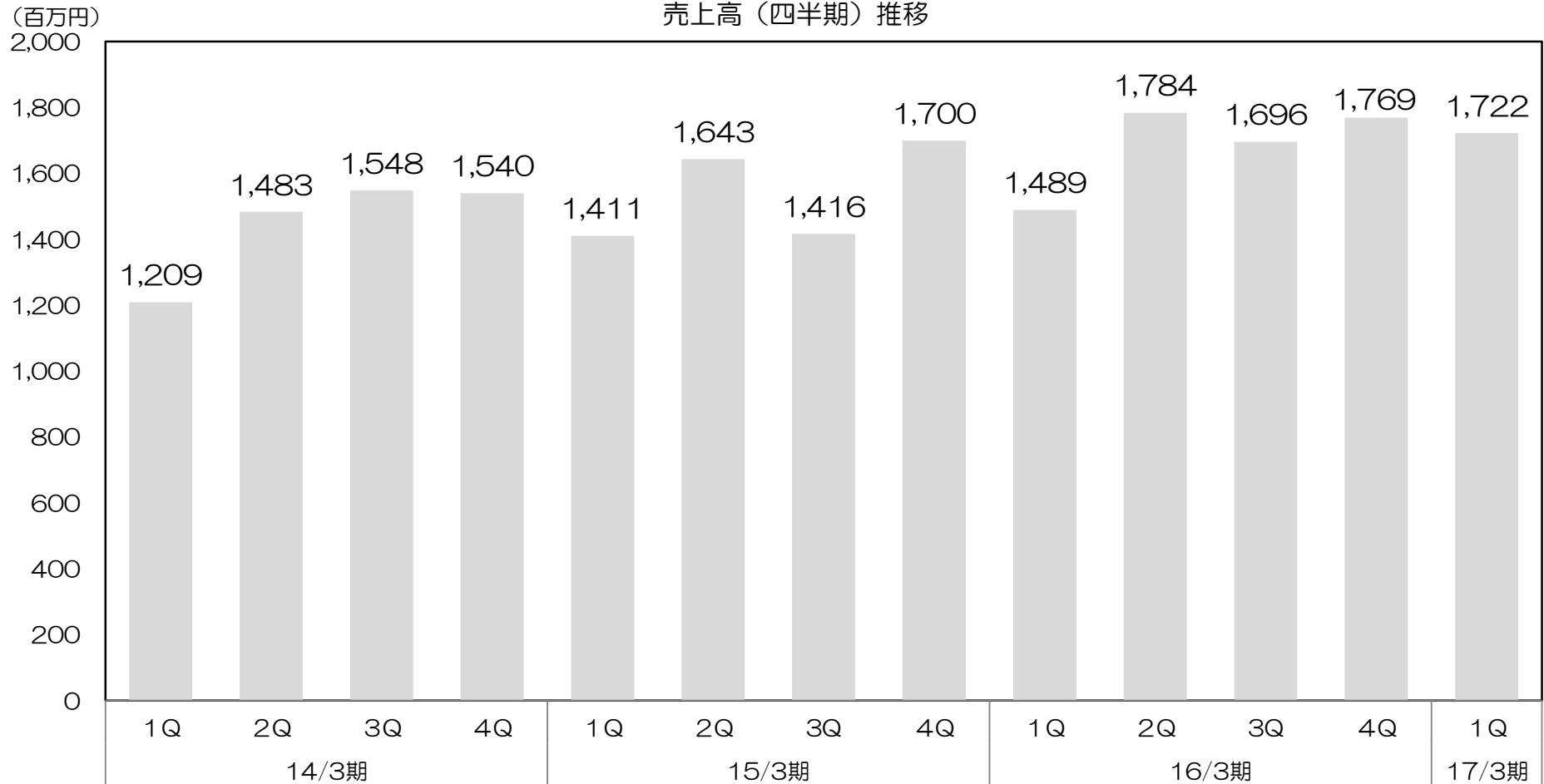
(単位：百万円)	16/3期1Q (実績)		17/3期1Q (実績)		前期比	
	金額	対売上高	金額	対売上高	増減額	増減率
売上高	1,489	100.0%	1,722	100.0%	+233	+15.7%
エネルギーコストソリューション事業	734	49.3%	798	46.4%	+64	+8.8%
スマートハウスプロジェクト事業	738	49.6%	904	52.5%	+166	+22.5%
インキュベーション事業	15	1.1%	18	1.1%	+2	+18.4%
営業利益	70	4.7%	136	7.9%	+66	+94.5%
エネルギーコストソリューション事業	160	21.9%	171	21.5%	+11	+6.9%
スマートハウスプロジェクト事業	9	1.3%	63	7.0%	+54	+586.7%
インキュベーション事業	▲3	-	1	8.7%	+5	-
管理共通費	▲95	-	▲100	-	▲4	-
経常利益	82	5.6%	156	9.1%	+73	+88.4%
当期純利益	35	2.4%	68	3.9%	+32	+89.8%

※エネルギーコストソリューション事業：(株)GRコンサルティング、(株)グリムスパワー

※スマートハウスプロジェクト事業：(株)グリムソーラー

※インキュベーション事業：(株)グリムベンチャーズ

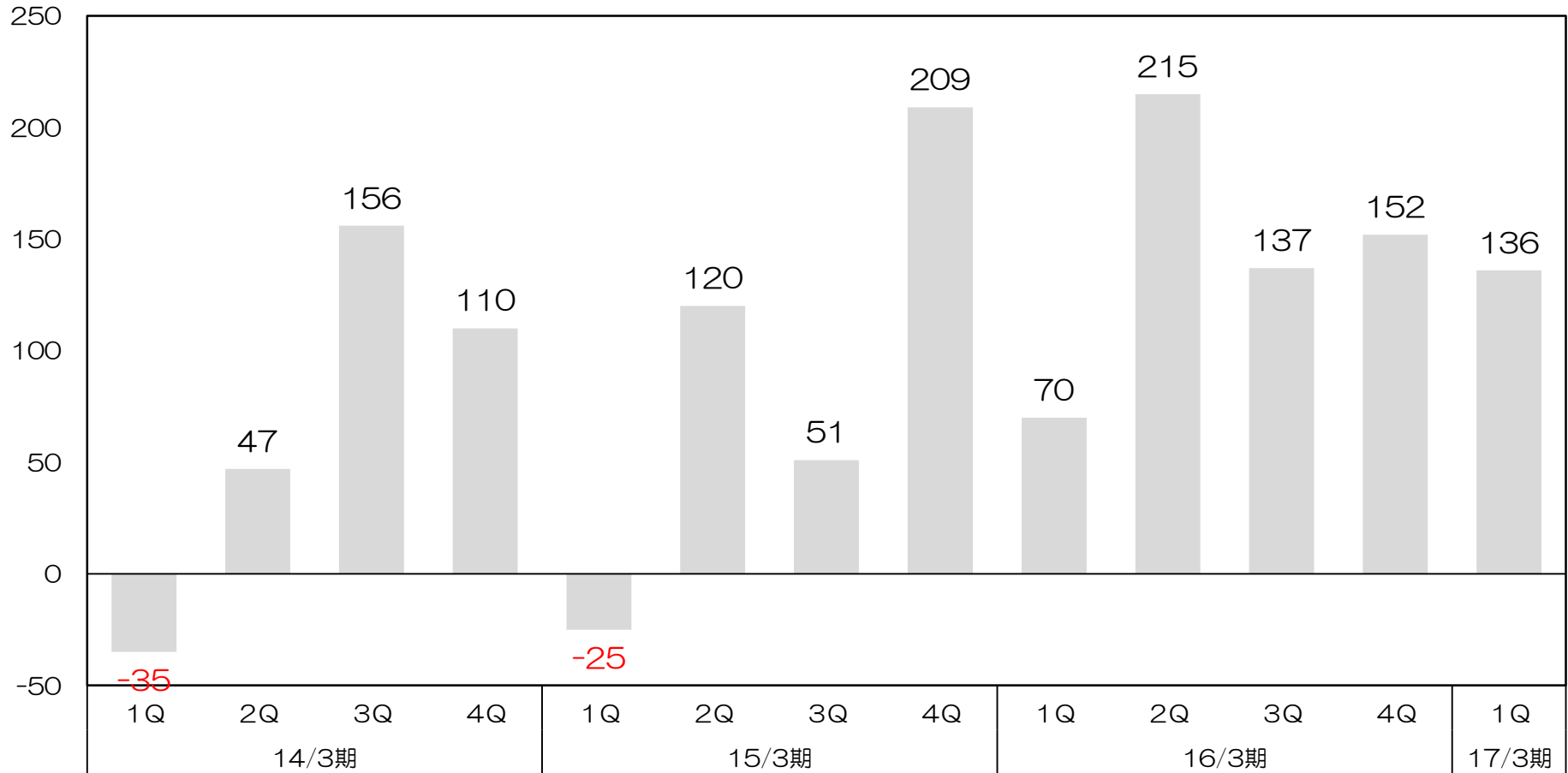
17/3期1Q売上高1,722百万円、前期比+15.7%



17/3期1Q営業利益136百万円、前期比+94.5%

(百万円)

営業利益（四半期）推移



セグメント別業績ハイライト（売上高）



(百万円)

売上高の増減要因

+2

+166

1,722

1,489

+64

- ・電子ブレーカーの直販▲128百万円
- ・電子ブレーカーのリプレイス+24百万円
- ・各種省エネ設備の販売+70百万円
- ・LED照明の販売+86百万円

- ・太陽光▲77百万円
- ・蓄電池のセット販売が好調に推移+189百万円
- ・リフォームのクロスセル+28百万円
- ・売電収入+24百万円

売上高
(16/3期1Q実績)

エネルギーコスト
ソリューション事業

スマートハウス
プロジェクト事業

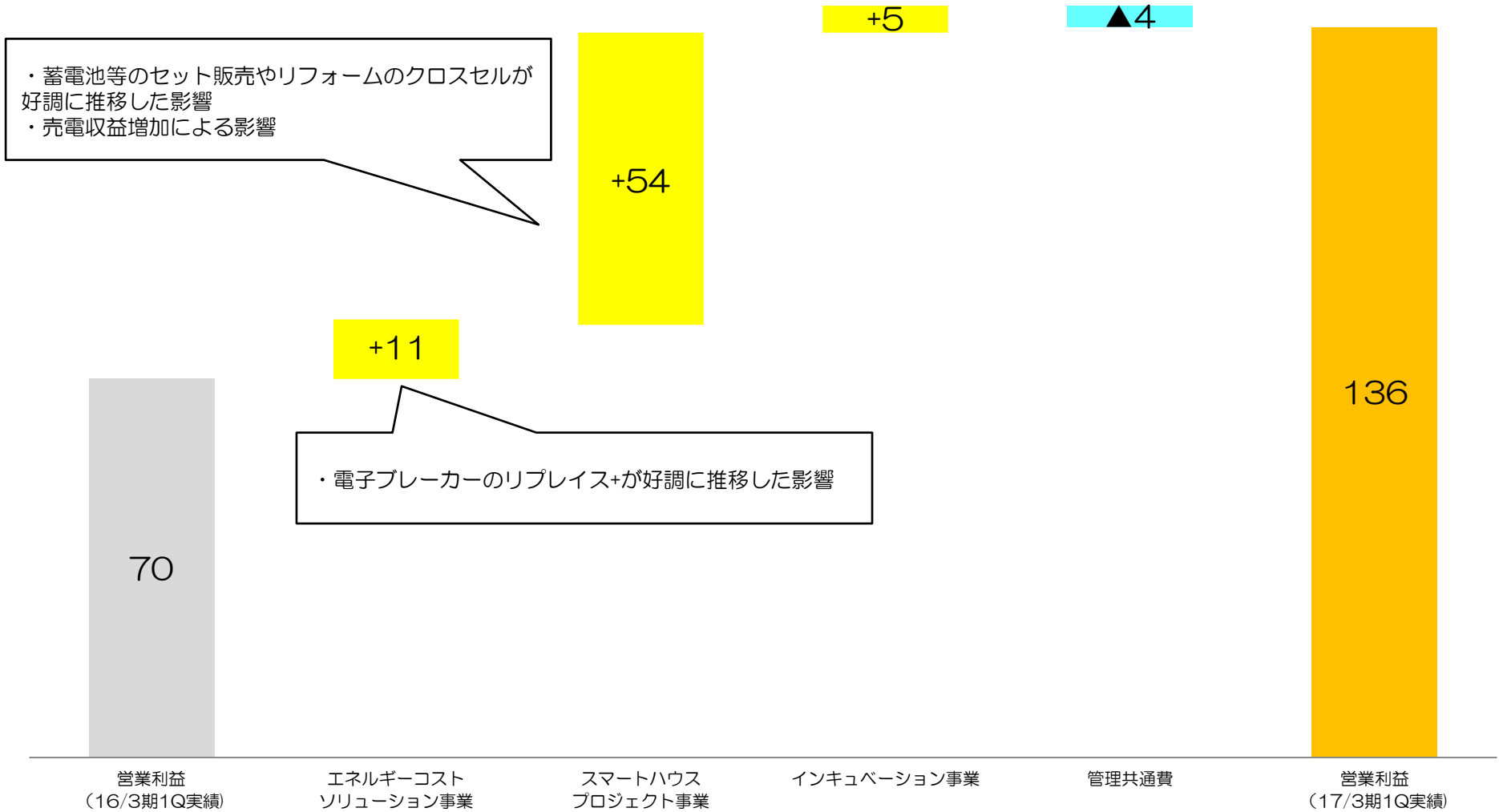
インキュベーション事業

売上高
(17/3期1Q実績)

セグメント別業績ハイライト（営業利益）

(百万円)

営業利益の増減要因



貸借対照表 (B/S)



(単位：百万円)

	16/3末	16/6末	増減額	主な増減要因
流動資産	3,624	3,156	▲467	現金及び預金▲394百万円 売掛金▲93百万円
固定資産	1,208	1,624	+415	機械及び装置+405百万円
資産合計	4,834	4,781	▲52	
流動負債	1,332	1,202	▲130	未払法人税等▲100百万円 一年内返済長期借入金▲35百万円
固定負債	1,043	1,110	+67	長期借入金+41百万円 資産除去債務+19百万円
負債合計	2,376	2,312	▲63	
純資産合計	2,458	2,468	+10	四半期純利益+68百万円 剰余金の配当▲57百万円
負債・純資産合計	4,834	4,781	▲52	

2. 2017年3月期業績予想

2017年3月期業績予想



(単位：百万円)	16/3期 (実績)		17/3期業績予想 (2016年5月16日発表)		前期比	
	実績値	売上比	金額	対売上高	増減額	増減率
売上高 (連結)	6,739	100.0%	7,000	100.0%	+261	+3.9%
エネルギーコストソリューション事業	3,023	44.9%	3,033	43.3%	+9	+0.3%
スマートハウスプロジェクト事業	3,642	54.1%	3,880	55.4%	+237	+6.5%
インキュベーション事業	72	1.1%	87	1.2%	+14	+20.3%
営業利益	575	8.5%	660	9.4%	+84	+14.7%
エネルギーコストソリューション事業	700	23.2%	826	27.2%	+125	+17.9%
スマートハウスプロジェクト事業	262	7.2%	264	6.8%	+1	+0.6%
インキュベーション事業	▲3	-	11	10.9%	+15	-
管理共通費	▲384	-	▲442	-	▲57	-
経常利益	606	9.0%	690	9.9%	+83	+13.8%
当期純利益	399	5.9%	410	5.9%	+10	+2.7%
1株当たり配当額	15円	-	15円	-	-	-
配当性向	14.3%	-	14.0%	-	-	▲0.3p

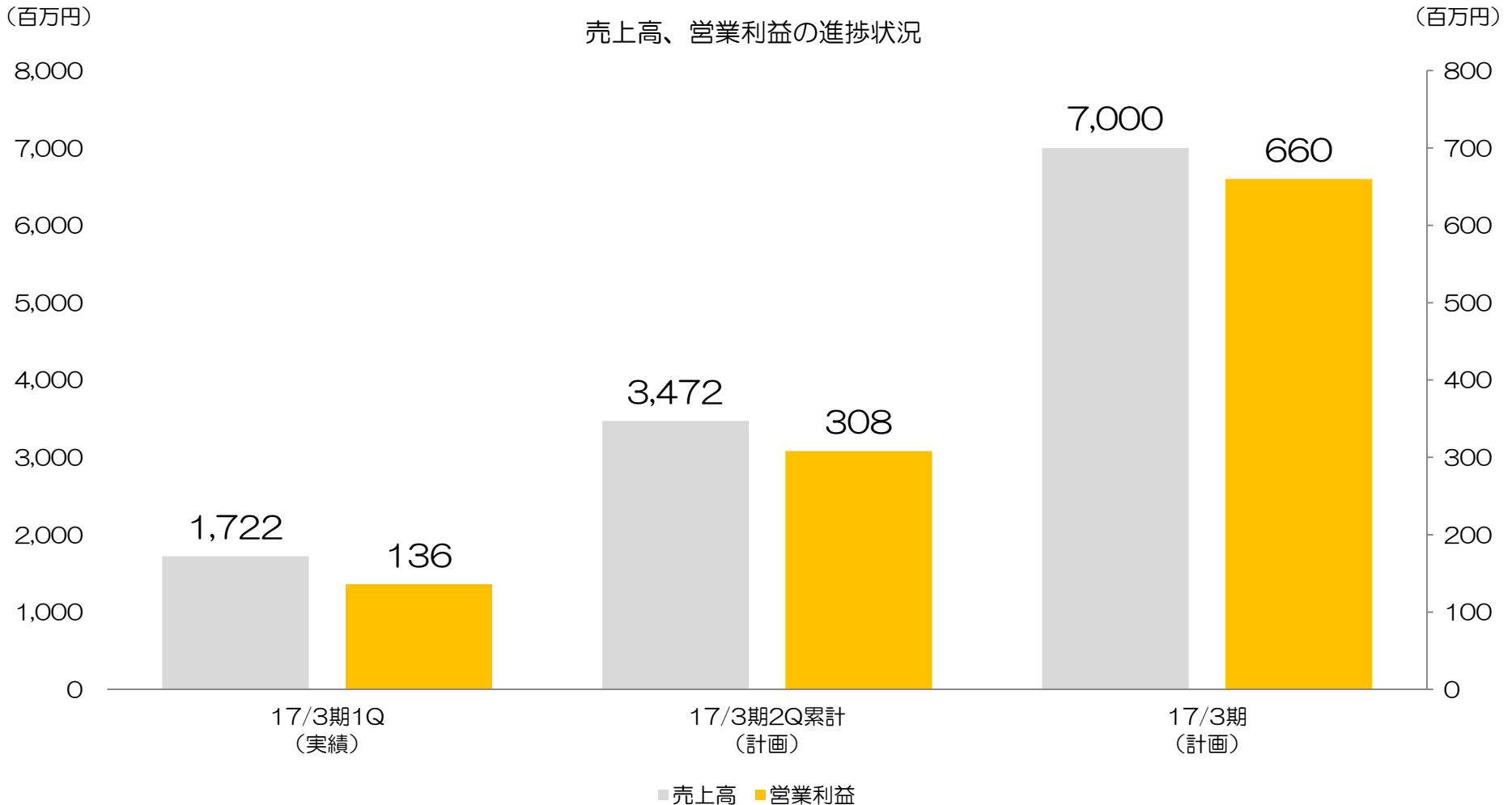
※エネルギーコストソリューション事業：(株)GRコンサルティング、(株)グリムスパワー (旧：(株)GFライテック)

※スマートハウスプロジェクト事業：(株)グリムソーラー

※インキュベーション事業：(株)グリムスベンチャーズ

業績見通しは下期偏重ながら計画に対し順調に推移

売上高、営業利益の進捗状況



すべての人に感動と喜びを Filling the World with Inspiration and Joy

変化する環境の中で常に感謝、応援され永続的に社会と共存する企業群を目指します。
情報格差をなくし高い価値の普及に尽力し、豊かで安心して暮らせる社会の構築に寄与します。

経営ビジョン

顧客

お客様が当社グループからのサービスを安心して享受出来る企業群を目指します。

社員

社員が当社に勤めることを誇りに思い、自分の人生を懸けて働ける企業群を目指します。

株主

株主様にとって当社の成長が永続的な喜びとなる企業群を目指します。

社会

常に社会のニーズを敏感に察知し、求められた価値を提供する企業群を目指します。

本資料に関するお問い合わせ

TEL 03-5769-3500

ir@gremz.co.jp

(免責事項)

本資料は、金融商品取引法上のディスクロージャー資料ではなく、その情報の正確性、完全性を保証するものではありません。また、特定の商品についての募集・勧誘・営業等を目的としたものではありません。

本資料に記載された見解、見通し、ならびに予測等は、資料作成時点での弊社の判断であり、今後、予告なしに変更されることがあります。予めご了承ください。