



株式会社アドバネクス

# 2017年3月期第1四半期 決算補足説明資料

2016年8月12日

本資料は2016年6月30日現在のデータに基づいて作成されております。本資料に記載された意見や予測等は、資料作成時点の当社の判断であり、予告なしに変更されることがあります。

# 主な内容

---

1. 第1四半期連結業績概要
2. 連結業績予想

## 1-1. 第1四半期連結業績のポイント

---

- ◆ 売上高は、自動車向けが前期に引き続き好調に推移したものの、OA機器・医療向けが想定以上に減少したほか、円高の影響もあり前年同期比減収となった
- ◆ 営業利益は、アジアが大幅に収益改善した一方、日本・米州における新工場（埼玉工場、メキシコ第2工場）の立上げによる固定費の増加などにより前年同期比減益となった
- ◆ 経常利益および親会社株主に属する四半期純利益は、円高による為替差損の発生により損失が拡大した

## 1-2. 第1四半期連結業績概要

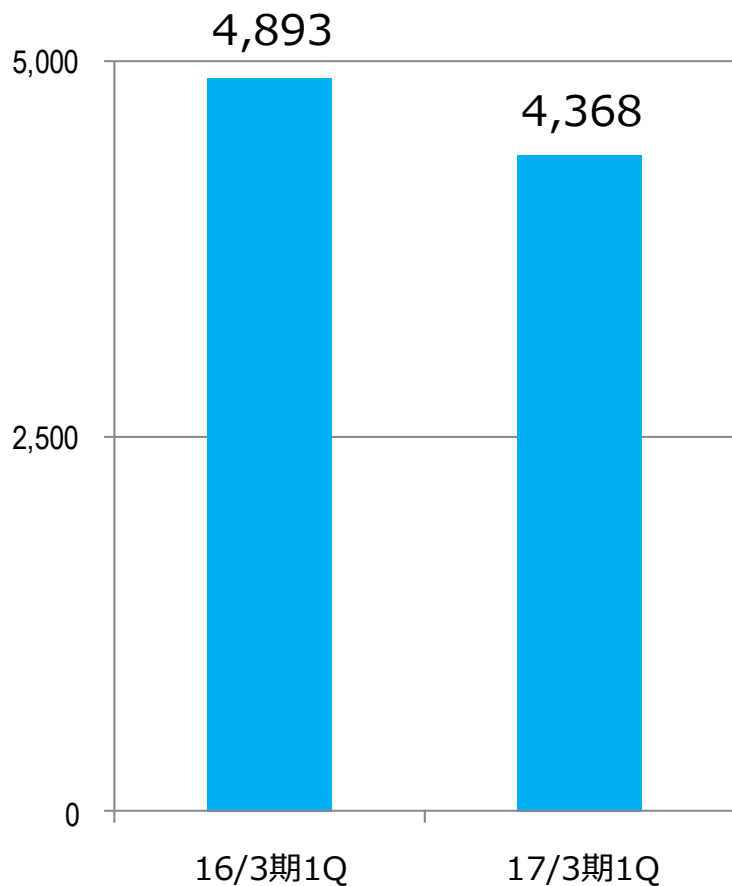
(単位：百万円、%)

|                      | 2016年3月期<br>1Q | 2017年3月期<br>1Q | 前年同期増減       |                |
|----------------------|----------------|----------------|--------------|----------------|
|                      |                |                | 額            | 率              |
| 売上高                  | <b>4,893</b>   | <b>4,368</b>   | △ <b>524</b> | △ <b>10.7%</b> |
| 営業利益                 | <b>150</b>     | <b>9</b>       | △ <b>141</b> | △ <b>93.8%</b> |
| 営業利益率                | <b>3.1%</b>    | <b>0.2%</b>    | -            | -              |
| 経常利益                 | <b>151</b>     | △ <b>22</b>    | △ <b>173</b> | -              |
| 親会社株主に帰属する<br>四半期純利益 | <b>94</b>      | △ <b>61</b>    | △ <b>155</b> | -              |

# 1-3. 通期業績推移 (連結)

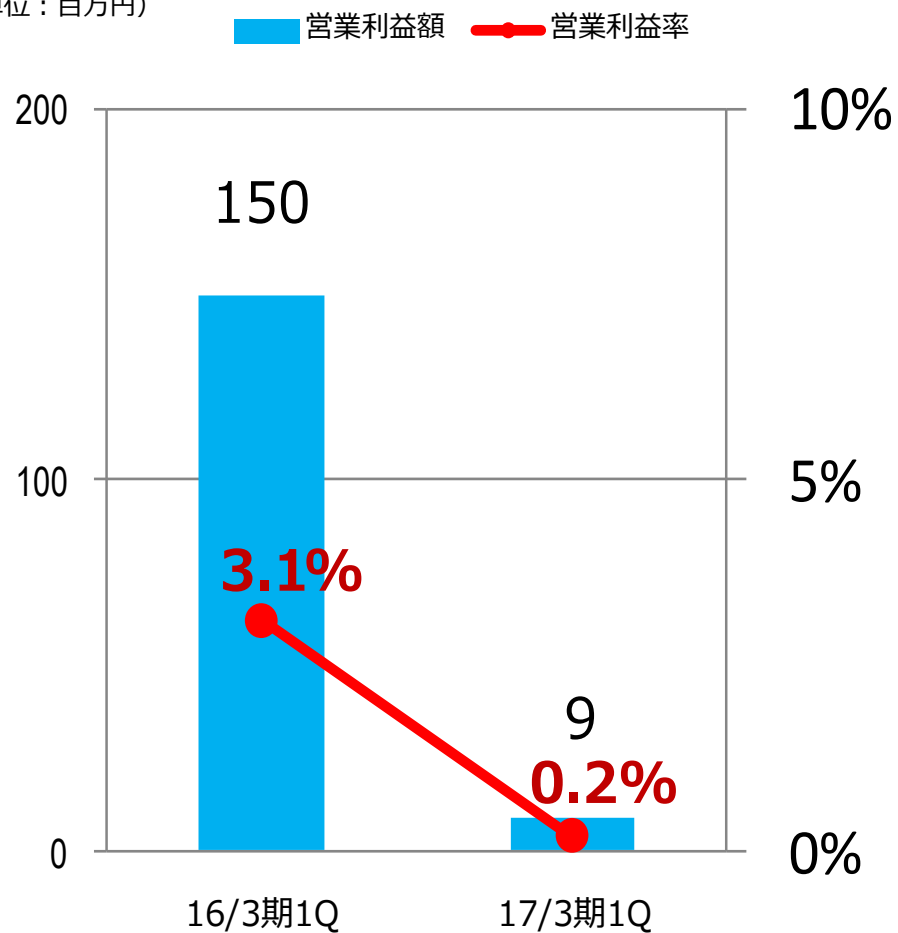
## 売上高

(単位：百万円)



## 営業利益

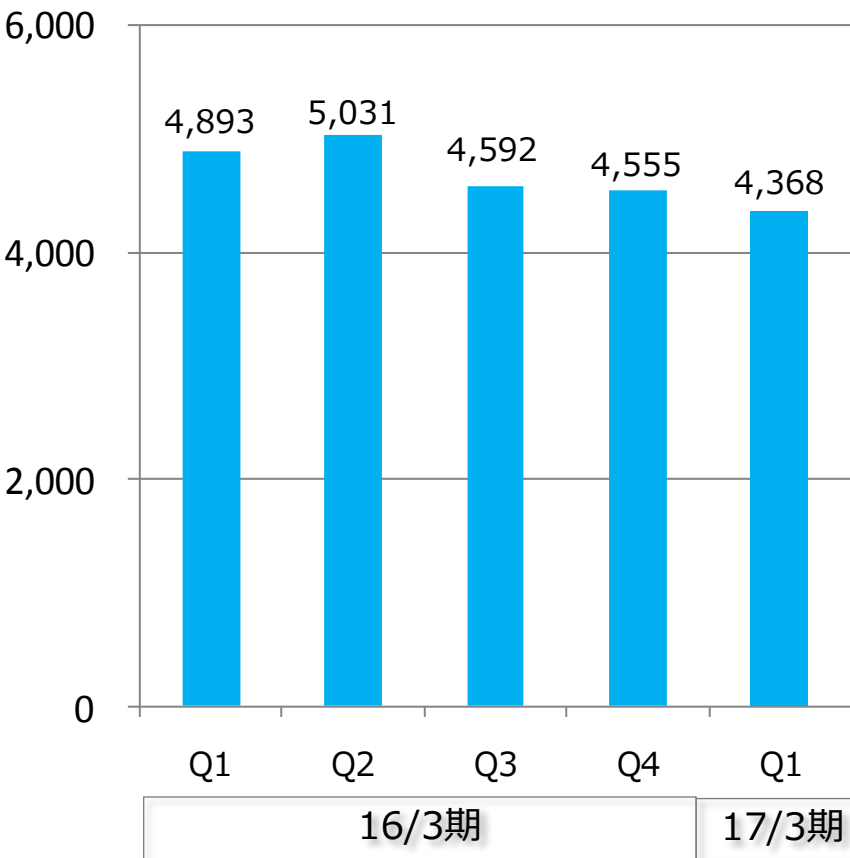
(単位：百万円)



# 1-4. 四半期業績推移 (連結)

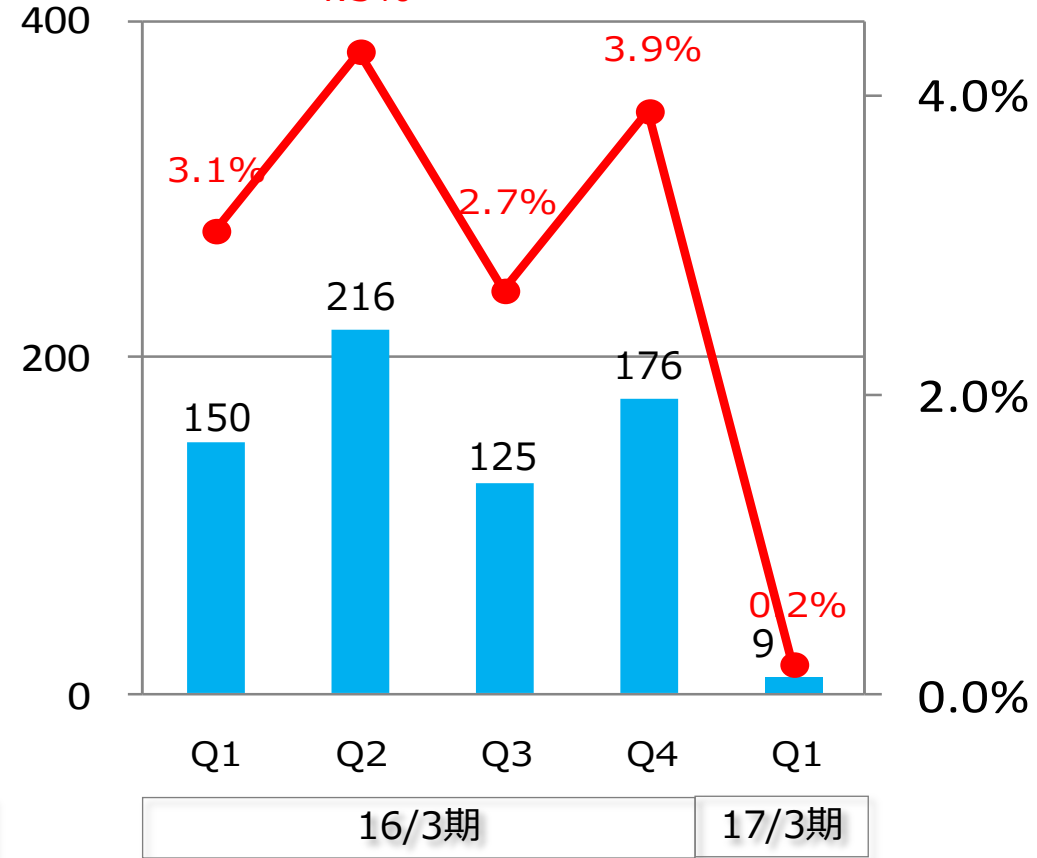
## 売上高

(単位: 百万円)



## 営業利益/営業利益率

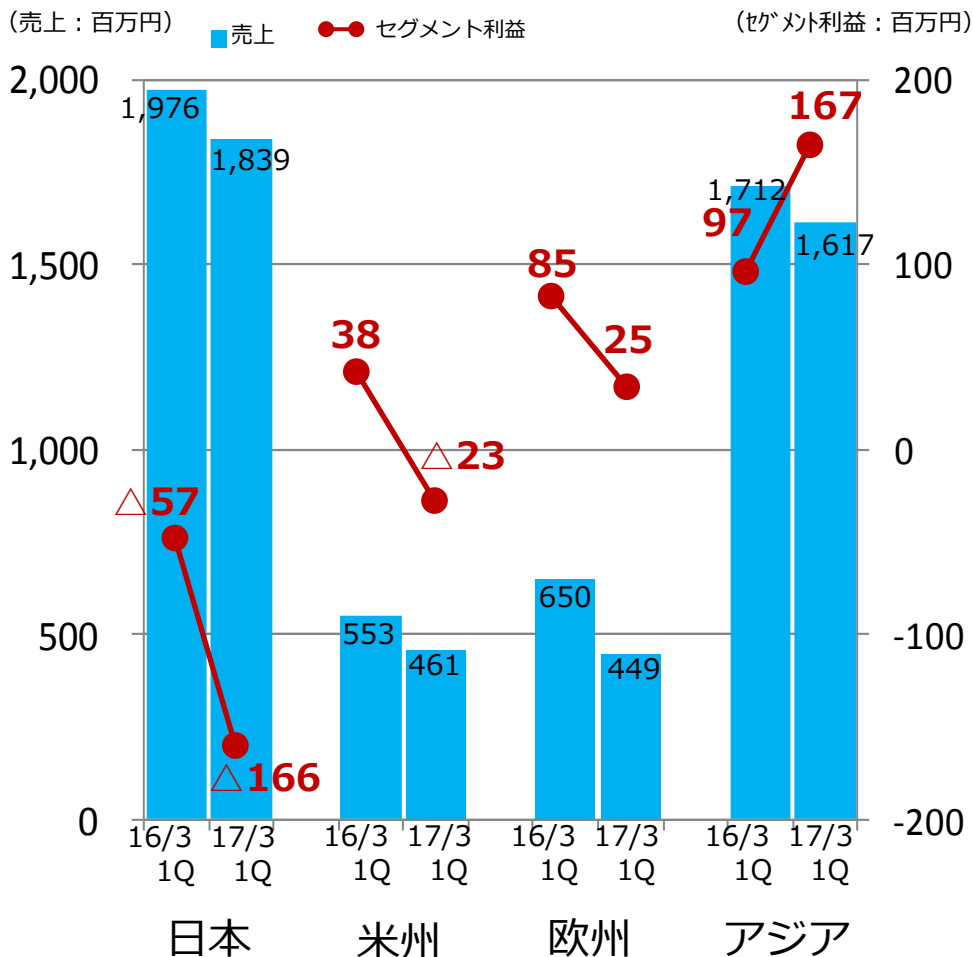
(単位: 百万円)



# 1-5. 所在地別売上高・セグメント利益

## 売上高・セグメント利益

## 前年同四半期からの変動要因



### 日本 売上:1,839百万円、セグメント利益:△166百万円

- 自動車向けが拡大した一方、OA機器向けが大幅減となったほか、埼玉工場立上げによる固定費増加も重なり減収減益

### 米州 売上:461百万円、セグメント利益△23百万円

- 住設向けが増加した一方、自動車向けが減少となったほか、メキシコ第2工場立上げによる固定費増加も重なり減収減益

### 欧州 売上:449百万円、セグメント利益25百万円

- 航空機向けが増加した一方、医療向けが減少し、減収減益

### アジア 売上:1,617百万円、セグメント利益167百万円

- 円高の影響などにより減収となった一方、タイの収益が大幅に拡大したほか、中国の収益性改善の取組みが奏功したことで増益

# 1-6. 連結市場別売上高

(単位：百万円)

|           | 16年3月期1Q |       | 17年3月期1Q |       | 増減   |        |
|-----------|----------|-------|----------|-------|------|--------|
|           | 売上       | 構成比   | 売上       | 構成比   | 額    | 増減率    |
| 自動車(輸送機器) | 1,641    | 33.5% | 1,727    | 39.5% | 86   | 5.2%   |
| OA機器      | 1,264    | 25.8% | 900      | 20.6% | △364 | △28.8% |
| 医療機器      | 421      | 8.6%  | 276      | 6.3%  | △145 | △34.4% |
| 精密機器      | 281      | 5.7%  | 243      | 5.6%  | △38  | △13.5% |
| 住設機器      | 152      | 3.1%  | 214      | 4.9%  | 62   | 40.8%  |
| 航空機器      | 126      | 2.6%  | 152      | 3.5%  | 26   | 20.6%  |
| AV・家電     | 203      | 4.1%  | 145      | 3.3%  | △58  | △28.6% |
| PC・周辺機器   | 150      | 3.1%  | 137      | 3.1%  | △13  | △8.7%  |
| 携帯情報端末    | 141      | 2.9%  | 60       | 1.4%  | △81  | △57.4% |
| その他       | 514      | 10.5% | 515      | 11.8% | 1    | 0.2%   |
| 合計        | 4,893    | 100%  | 4,368    | 100%  | △524 | △10.7% |

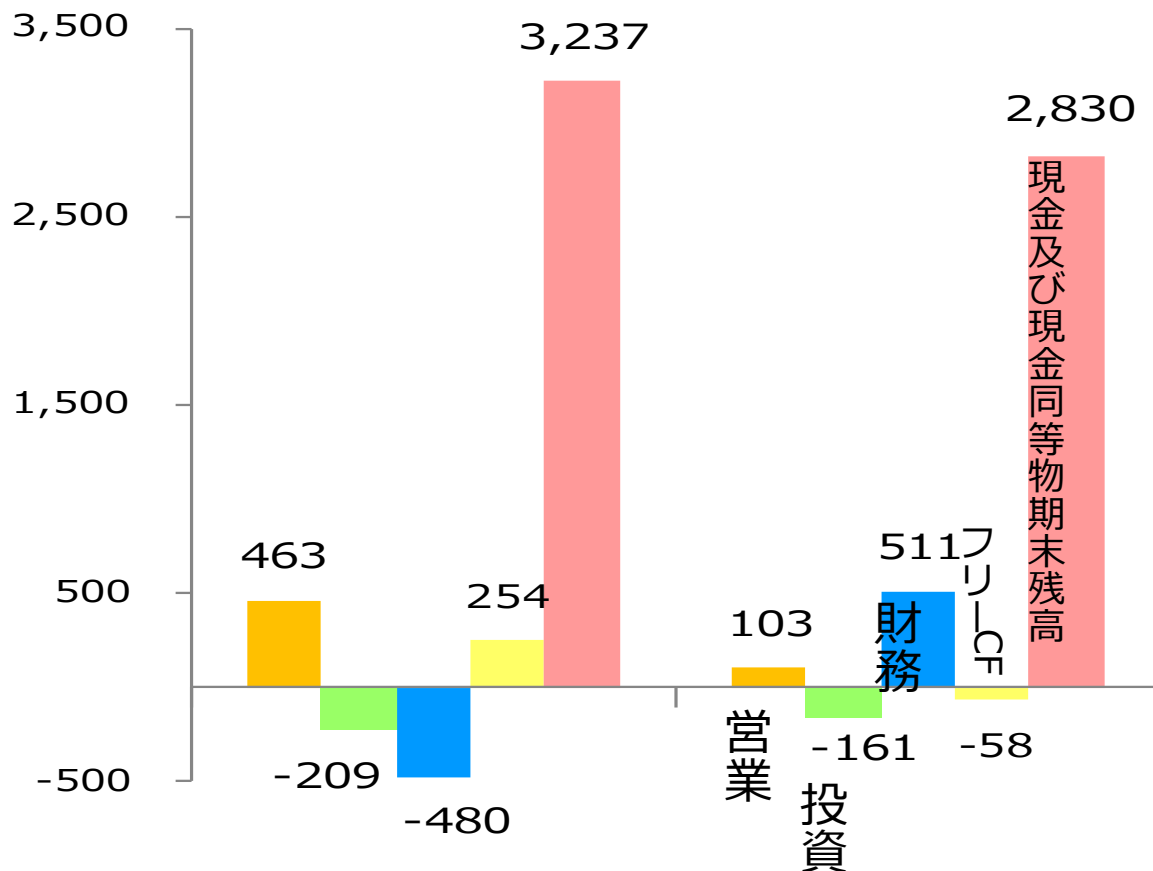


# 1-7. 連結キャッシュフロー

## キャッシュフロー推移

16/3期1Q

17/3期1Q



## 前期からの変動要因

### 営業活動によるCF

減価償却費による資金留保等により  
資金が**103百万円増加**

### 投資活動によるCF

日本、ヨーロッパ、アジアでの  
設備投資実施により**161百万円減少**

### 財務活動によるCF

銀行借入等により  
資金が**511百万円増加**

## 2-1. 2017年3月期第2四半期（累計）および通期の業績予想

---

- ◆ 第1四半期の実績、ならびに足元の業績動向などをふまえ、第2四半期（累計）および通期連結業績予想を下方修正
- ◆ 配当予想は、1株当たり40円から10円の減配となるが、自動車向け拡大に向けた取組みなどが着実に進み将来の収益拡大の見通しもあることから配当性向56%相当の1株当たり30円とする予定

\* 当社の配当基本方針は配当性向30%を目指すこととしている

## 2-2. 2017年3月期第2四半期（累計）および 通期の業績予想

（単位：百万円）

|                     | 前回予想<br>(2016/5/11公表) |        | 今回修正<br>(2016/8/12公表) |        | 増減    |        |        |        |
|---------------------|-----------------------|--------|-----------------------|--------|-------|--------|--------|--------|
|                     | 第2四半期<br>(累計)         | 通期     | 第2四半期<br>(累計)         | 通期     | 額     |        | 率      |        |
|                     |                       |        |                       |        | 第2四半期 | 通期     | 第2四半期  | 通期     |
| 売上高                 | 9,400                 | 19,200 | 8,700                 | 17,700 | △700  | △1,500 | △7.4%  | △7.8%  |
| 営業利益                | 330                   | 800    | 30                    | 450    | △300  | △350   | △90.9% | △43.8% |
| 営業利益率               | 3.5%                  | 4.2%   | 0.3%                  | 2.5%   | -     | -      | -      | -      |
| 経常利益                | 320                   | 800    | 0                     | 400    | △320  | △400   | -      | △50.0% |
| 親会社株主に帰属する<br>当期純利益 | 180                   | 600    | △80                   | 220    | △260  | △380   | -      | △63.3% |



ADVANEX

## **(お問い合わせ先)**

**株式会社アドバネクス  
総務部広報IR課**

TEL : 03 - 3822 - 5865      FAX : 03 - 3822 - 5873

URL : <http://www.advanex.co.jp>