

平成28年6月期 決算説明会

平成28年8月17日

株式会社三光マーケティングフーズ
(証券コード:2762)



目 次

①平成28年6月期実績

②平成29年6月期業績予想/中期経営計画

平成28年6月期 決算実績



平成28年6月期実績

(単位:百万円,%)

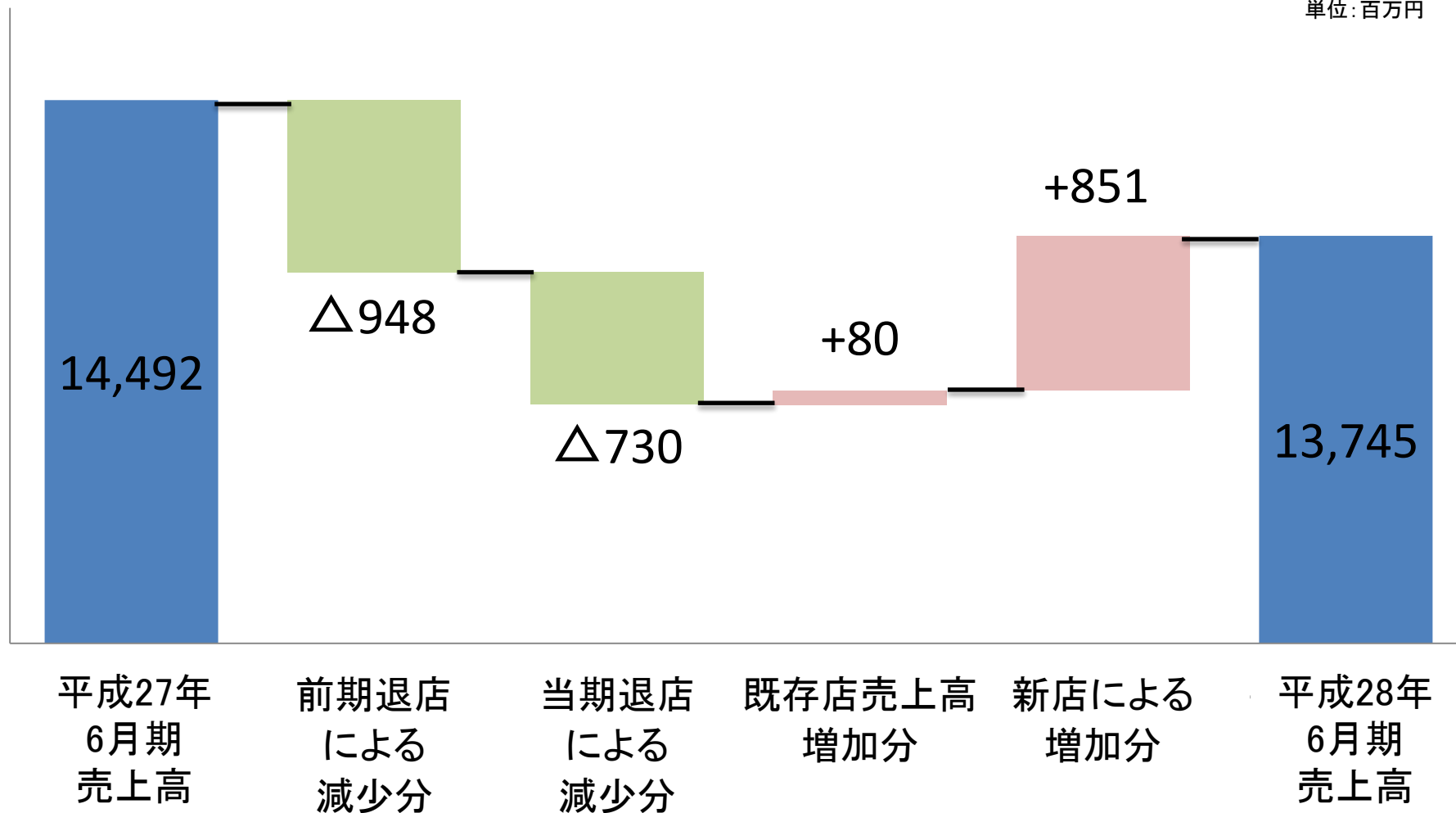
	平成27年 6月期	平成28年 6月期 計画	平成28年 6月期 実績	前年 増減率	見込み 増減率
売上高	14,492	14,500	13,745	△5.2%	△5.2%
売上高総利益	10,803	—	10,231	△5.3%	—
売上高総利益率	74.5%	—	74.4%	△0.1%	—
販管費及び一般管理費	10,880	—	9,962	△8.4%	—
販管費及び 一般管理费率	75.1%	—	72.5%	△2.6%	—
営業利益	△76	200	268	—	34%
経常利益	14	250	324	—	29.6%
当期純利益	△659	200	294	—	47%

新規出店 13店舗 業態転換 3店舗 退店 11店舗

売上高の増減要因

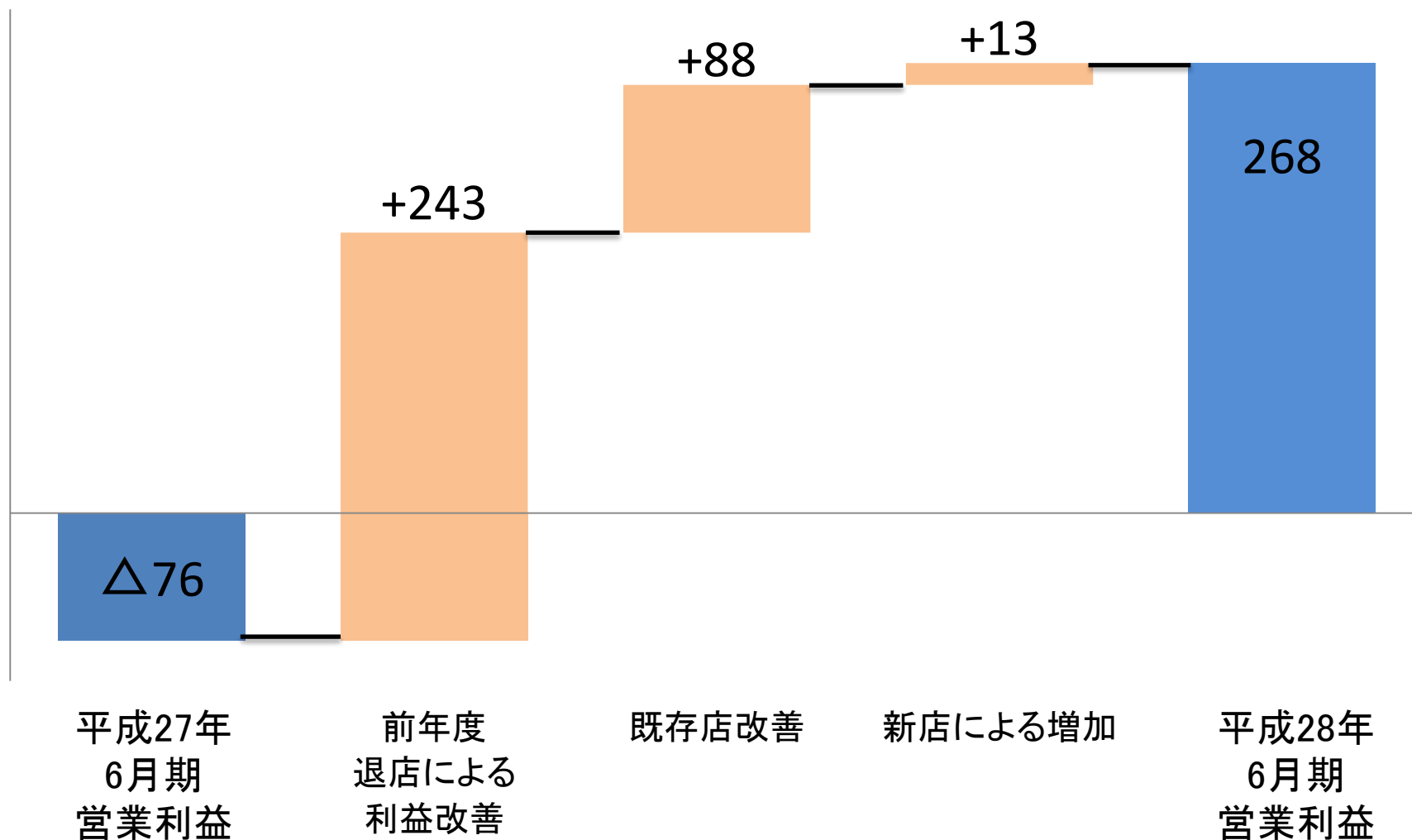
■既存店及び新規出店により増加しているが、前年度の店舗再編による退店により減少

単位:百万円



営業利益の増減要因

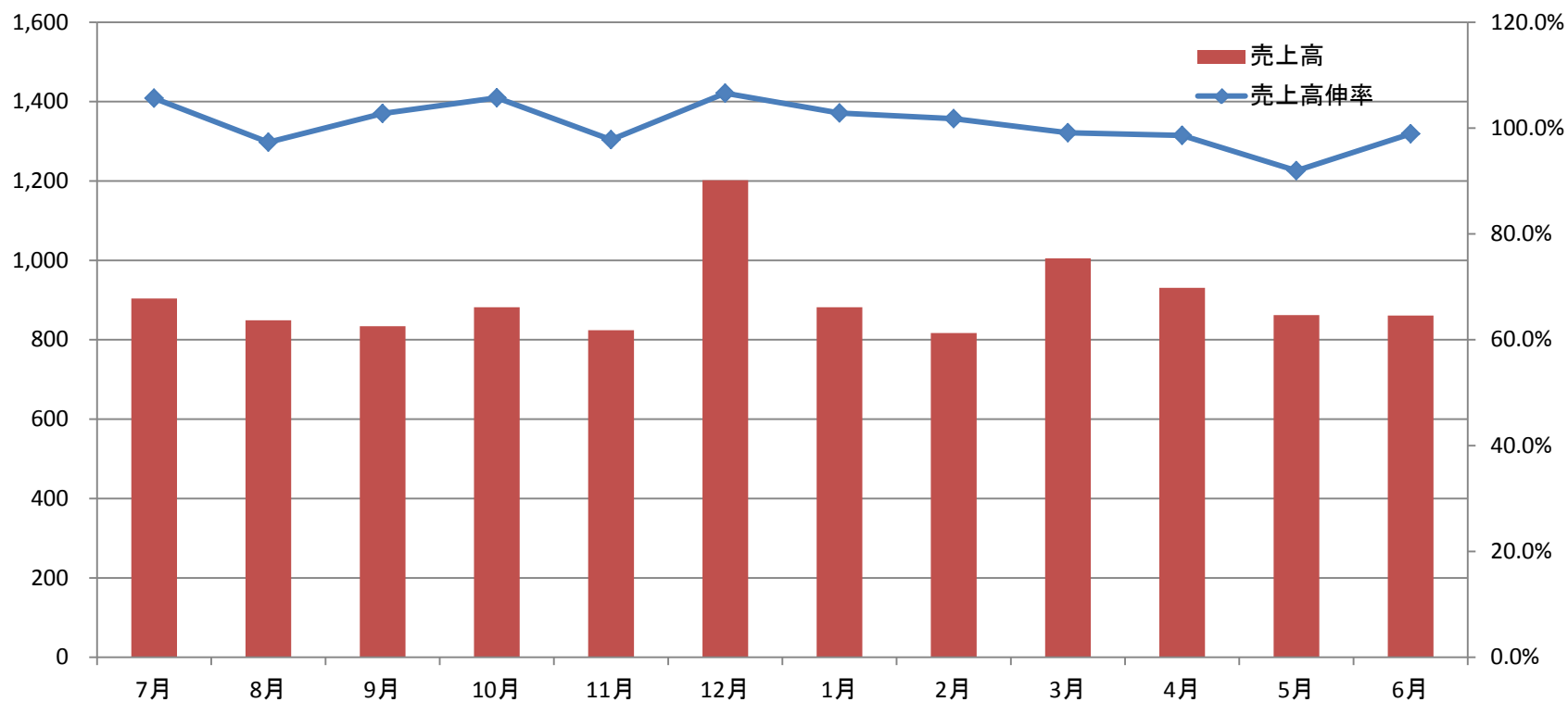
単位: 百万円



既存店売上高前年比推移(居酒屋業態)

(累計) 既存店売上 前年比 100.8%

(単位:百万円)



	7月	8月	9月	10月	11月	12月	1月	2月	3月	4月	5月	6月	通期
売上高	105.7%	97.3%	102.8%	105.7%	97.8%	106.6%	102.8%	101.8%	99.1%	98.6%	91.9%	98.9%	100.8%
客数	102.2%	94.0%	98.1%	100.5%	95.6%	101.5%	100.5%	101.7%	98.5%	99.1%	94.0%	97.2%	98.6%
客単価	103.4%	103.6%	104.8%	105.2%	102.3%	105.0%	102.3%	100.1%	100.6%	99.5%	97.8%	101.7%	102.2%

平成28年6月期実績(貸借対照表)

(単位:百万円)

	平成27年6月末	平成28年6月末	増減
流動資産	4,061	4,605	543
固定資産	7,489	6,723	△766
流動負債	1,910	1,737	△172
固定負債	1,414	1,304	△109
純資産	8,227	8,286	59
総資産	11,551	11,328	△223

【財務状況の主な増減要因】

- 流動資産:業績改善に伴う営業活動によるキャッシュフローの改善による現預金の増加
- 固定資産:退店店舗の差入保証金の回収による減少
- 流動負債:未払金等の減少
- 固定負債:預り保証金の減少
- 純資産 :利益剰余金の増加

平成28年6月期実績(キャッシュ・フロー計算書)

(単位:百万円)

	平成27年6月末	平成28年6月末	増減
営業活動によるキャッシュ・フロー	26	617	591
投資活動によるキャッシュ・フロー	406	△27	△433
財務活動によるキャッシュ・フロー	△235	△229	5
現金及び現金同等物の増減	197	597	399
現金及び現金同等物の期首残高	3,289	3,487	-
現金及び現金同等物の期末残高	3,487	4,085	598

【主な増減要因】

- 営業活動によるキャッシュフロー:業績改善により増加
- 投資活動によるキャッシュフロー:新規出店・改装による固定資産の取得による減少
- 財務活動によるキャッシュフロー:配当金の支払いによる減少

店舗数推移

	平成27年6月期					平成28年6月期			
	期首計	新店	業態 転換	退店	期末計	新店	業態 転換	退店	期末計
居酒屋業態	103	4	16	29	93	9	2	6 ⁽³⁾	95
(内 アカマル屋)	0	1	1	0	2	4	0	0	6
日常食業態	33	1	2	10	27	3	1	3	28
FC	16	0	0	2	14	1	0	2	13
合計	152	5	18	41	134	13	3	11⁽³⁾	136

*1 居酒屋業態は金の蔵、東方見聞録、月の雫、黄金の蔵、バリバリ鶏、吉今、アカマル屋の合計

*2 日常食業態は東京チカラめし、楽釜製麺所、元祖壁の穴、パスタママ、焼肉万里、Custard Lab Tokyoの合計

*3 ()内は業態転換による退店店舗数

平成28年6月期 主な施策

既存店

- 改装・業態変更 -



- 人材教育 -



- 海外展開 -



新業態

- アカマル屋 -



- パスタ -



- スイーツ -



②平成29年6月期業績予想/ 中期経営計画



平成29年6月期 業績予想 / 中期経営計画

(単位:百万円)

◆中期経営計画(平成27年8月12日公表)

	平成28年 6月期	平成28年 6月期	平成29年 6月期(目標)	平成32年 6月期(目標)
売上高	14,492	14,500	17,600	26,200
営業利益	△76	200	600	1,310

◆中期経営計画 見直し

	平成28年 6月期	平成28年 6月期	平成29年 6月期(予想)	平成32年 6月期(目標)
売上高	14,492	13,745	15,000	26,200
営業利益	△76	268	300	1,310
経常利益	14	324	300	1,310
当期純利益	△659	294	100	-

平成29年6月期 業績予想の前提

- 既存店売上高見通し 前年比101.8%
- 出退店予定
 新規出店・・・15店 アカマル屋(10)/その他(5)
 退店 ……1店
- その他
 採用費・人件費は増加見込

中期経営計画

平成32年6月期

売上高 262億円
営業利益 13.1億円

－ 営業利益率5%以上 －

株主還元

■株主還元基本方針

収益力の向上、財務体質の改善を図りながら長期的に安定した配当および利益還元を実施

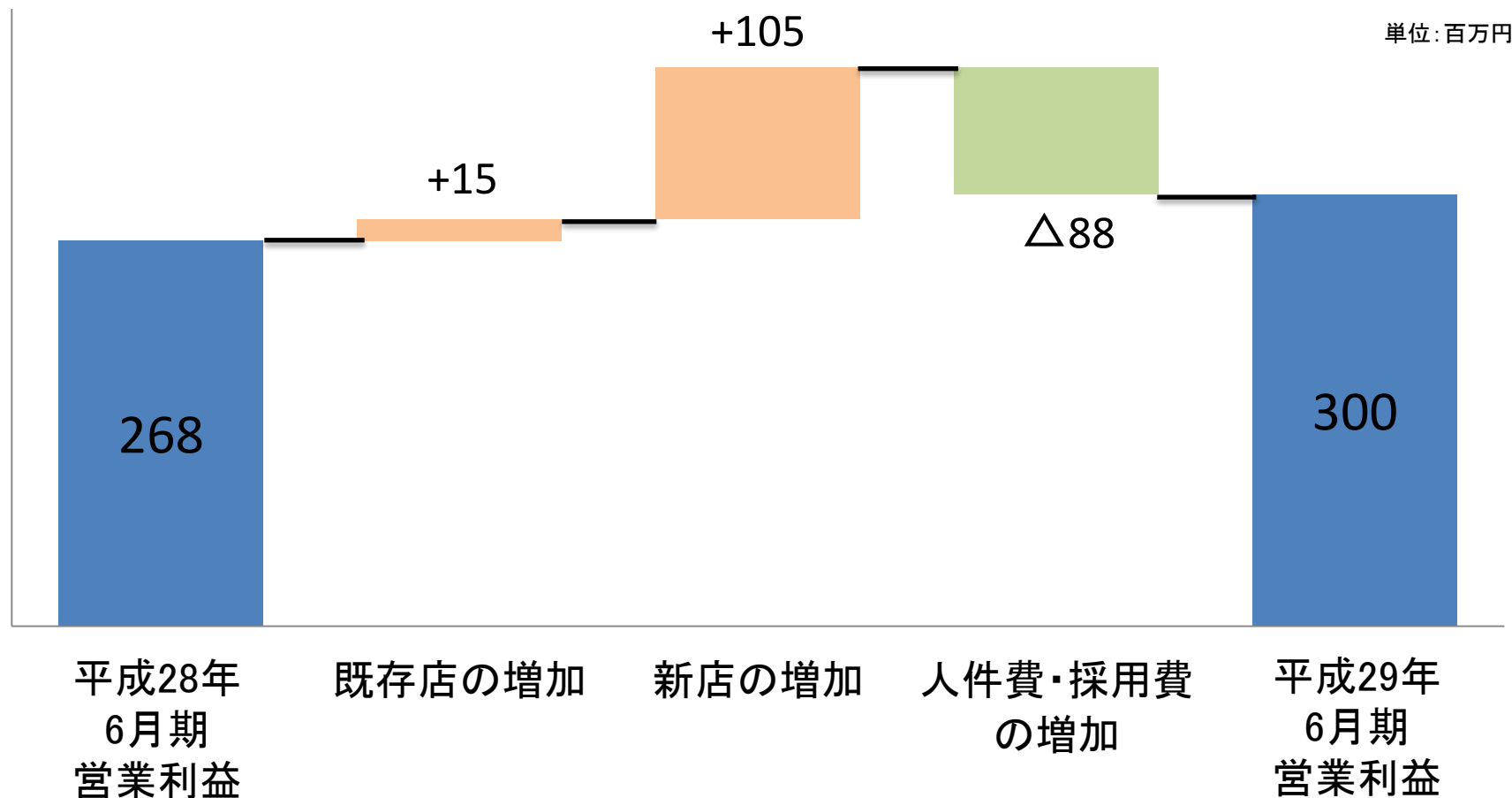
■平成28年6月期 期末配当予定

基本方針に沿って当初予想通り1株当たり8円の配当を実施予定

	第2四半期末	期末	年間	配当性向
平成27年6月期	8円	8円	16円	-
平成28年6月期	8円	8円(予定)	16円(予定)	-
平成29年6月期 (予想)	8円(予想)	8円(予想)	16円(予想)	-

営業利益の増減要因(平成29年6月期業績予想)

■既存店・新店による利益の増加が、人件費/採用費の増加を上回り、平成29年6月期は前年度を上回る見通し



平成29年6月期 主な施策

<既存店業態のリブランディング>



<アカマル屋の拡大>



<新業態のさらなる開発>



お問い合わせ先

常務取締役 執行役員
長澤 成博

TEL : 03-5985-5711

FAX : 03-5985-5712

E-mail : ir@sankofoods.com

URL [http : //www.sankofoods.com](http://www.sankofoods.com)

本資料に記載された意見や予測などは資料作成時点での当社の判断であり、その情報の正確性を保証するものではありません。様々な要因の変化により実際の業績や結果とは大きく異なる可能性があることをご承知おきください。また、投資判断の参考となる情報の提供を唯一の目的としたもので、投資勧誘を目的としたものではありません。掲載された情報やその誤りについて、その理由に関わらず弊社は一切責任を負うものではありません。