

各位

 株式会社 いい生活
 代表取締役社長 CEO 中村 清高
 (コード番号: 3796 東証マザーズ)
 問い合わせ先:
 代表取締役副社長 CFO 塩川 拓行
 電話番号: 03 (5423) 7820

2016年8月度 月次概況 (速報) に関するお知らせ

2016年8月度におけるクラウドソリューション事業の月次概況 (速報) を、次の通りご報告いたします。

①月次速報ハイライト (クラウドソリューション事業)

| | (単位) | 2016年 | | | | | | 上期計 |
|----------------------|------|---------|---------|---------|---------|---------|----|--------|
| | | 4月 | 5月 | 6月 | 7月 | 8月 | 9月 | (4~9月) |
| 売上高 | 百万円 | 164 | 165 | 165 | 164 | 177 | | 835 |
| 売上原価 | 百万円 | 59 | 58 | 62 | 59 | 63 | | 301 |
| 粗利益 | 百万円 | 104 | 107 | 104 | 106 | 113 | | 534 |
| 粗利益率 | - | 63.7% | 64.9% | 62.7% | 64.3% | 64.2% | | 63.9% |
| 販管費 | 百万円 | 94 | 93 | 94 | 94 | 90 | | 465 |
| 営業利益 | 百万円 | 11 | 14 | 9 | 11 | 23 | | 69 |
| 営業利益率 | - | 6.5% | 8.6% | 5.7% | 6.8% | 13.1% | | 8.2% |
| クラウドサービス1法人あたり平均月額単価 | 円 | 124,100 | 124,500 | 123,000 | 124,800 | 125,000 | | - |

| | (単位) | 2016年 | | | 2017年 | | | 下期計 | 年計 |
|----------------------|------|-------|-----|-----|-------|----|----|---------|--------|
| | | 10月 | 11月 | 12月 | 1月 | 2月 | 3月 | (10~3月) | (4~3月) |
| 売上高 | 百万円 | | | | | | | | 835 |
| 売上原価 | 百万円 | | | | | | | | 301 |
| 粗利益 | 百万円 | | | | | | | | 534 |
| 粗利益率 | - | | | | | | | | 63.9% |
| 販管費 | 百万円 | | | | | | | | 465 |
| 営業利益 | 百万円 | | | | | | | | 69 |
| 営業利益率 | - | | | | | | | | 8.2% |
| クラウドサービス1法人あたり平均月額単価 | 円 | | | | | | | | - |

(注1) 本資料の数値については監査法人の監査を受けておりません。

(注2) 百万円未満は四捨五入にしております。また、五十万円未満で実績がある場合は「0」で表記しております。

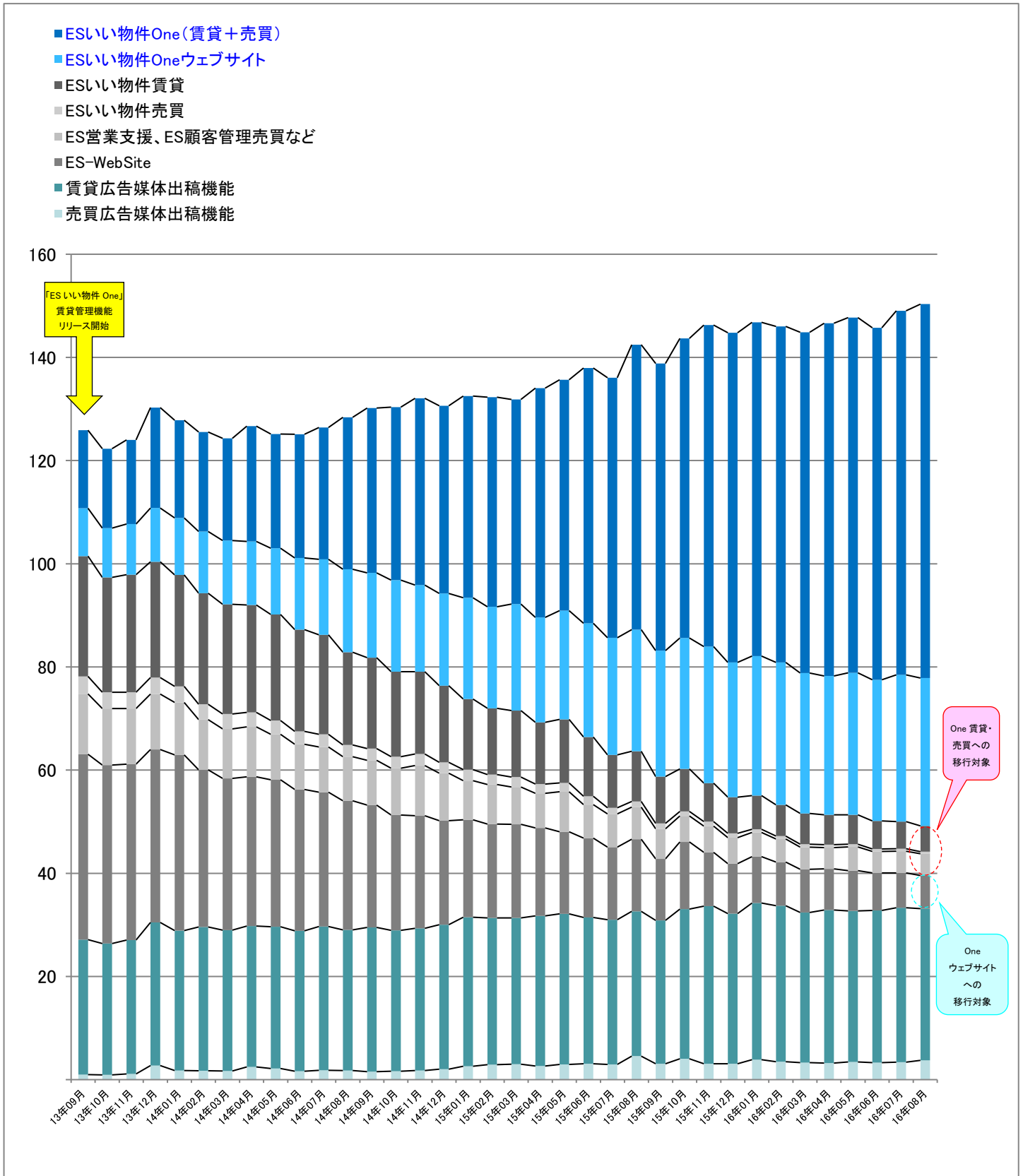
(注3) 本資料の数値は、クラウドソリューション事業 (株式会社いい生活の個別財務諸表) の数値であり、不動産事業 (連結子会社) を含んだ連結財務諸表の数値ではありません。

<月次概況コメント>

- ・8月度の売上高につきましては受託開発売上の計上があり、約177百万円となりました。また、当社主力事業であるクラウドサービス (拡販サービス) の月次売上高は、前年同月 (約133百万円) 比で約11百万円増収の約145百万円となりました。
- ・8月度の営業利益につきましては、前年同月 (約16百万円) 比で約7百万円の増益となり、約23百万円となりました。
- ・8月度のクラウドサービス1法人あたり平均月額単価は、約125,000円 (前年同月は約122,200円) となりました。
- ・新主力サービス「ESいい物件 One」の利用法人数は前月比14社純増の911法人、クラウドサービス全体では前月比9社純増の1,289法人となりました。

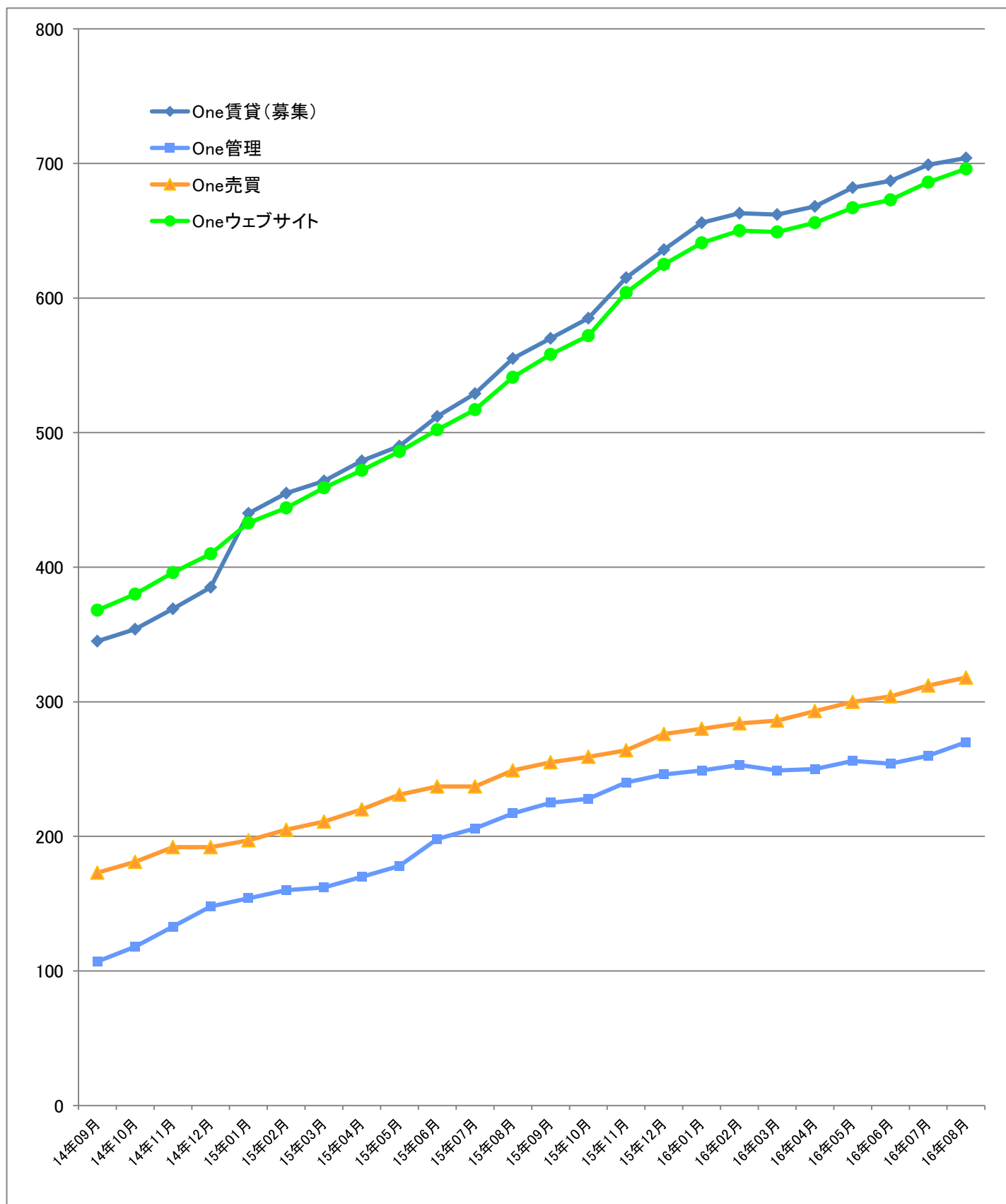
②クラウドサービス（拡販サービス）売上高内訳別推移

単位：百万円



③「ES いい物件 One（賃貸・管理・売買・ウェブサイト）」のサービス提供件数

単位：課金開始済サービス提供件数



(注1) 件数は新規にご契約いただいた件数と既存サービスから移行いただいた件数の合計です。

内訳は「④「ES いい物件 One（賃貸・管理・売買・ウェブサイト）」のサービス提供件数及び法人数推移」をご参照ください。

(注2) 上記数値には、無料版の提供数は含まれておりません。

(注3) 「One 賃貸（管理オプション）」、「One 賃貸（専任管理）」及び「One 賃貸（家賃管理）」については、合計した件数を「One 管理」として表示しております。

④「ES いい物件 One（賃貸・管理・売買・ウェブサイト）」のサービス提供件数及び法人数推移

単位：課金開始済サービス提供件数、法人数

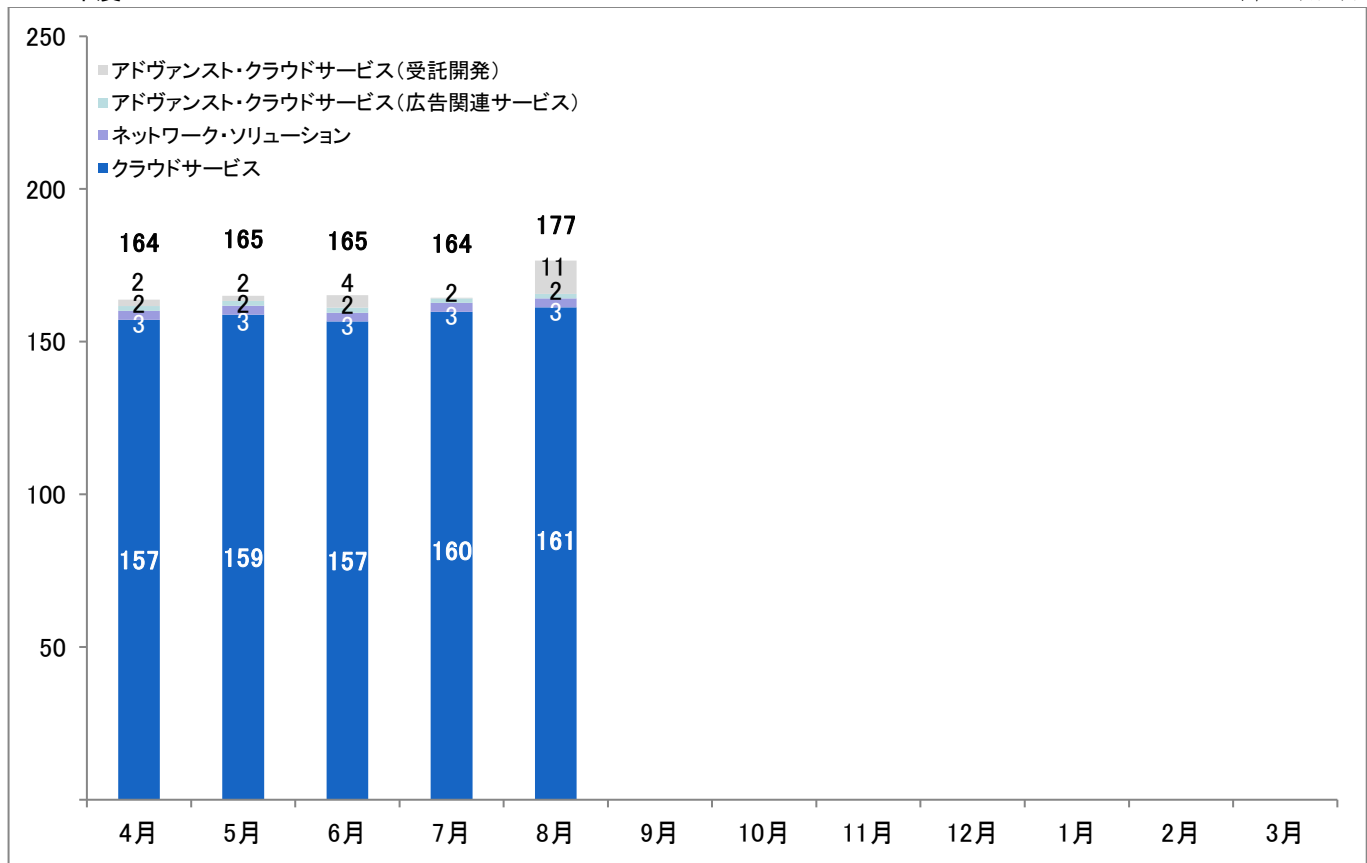
| ES いい物件 One | | 2014年 | | | | 2015年 | | | | | | | | | | | | 2016年 | | | | | | | |
|-------------|----|-------|-----|-----|-----|-------|-----|-----|-----|-----|-----|-----|-----|-----|-----|-----|-----|-------|-----|-----|-----|-----|-----|-----|-----|
| | | 9月 | 10月 | 11月 | 12月 | 1月 | 2月 | 3月 | 4月 | 5月 | 6月 | 7月 | 8月 | 9月 | 10月 | 11月 | 12月 | 1月 | 2月 | 3月 | 4月 | 5月 | 6月 | 7月 | 8月 |
| 賃貸 (募集) | 新規 | 195 | 194 | 202 | 212 | 221 | 223 | 230 | 237 | 241 | 251 | 253 | 267 | 273 | 285 | 304 | 315 | 322 | 323 | 322 | 329 | 337 | 339 | 348 | 352 |
| | 移行 | 150 | 160 | 167 | 173 | 219 | 232 | 234 | 242 | 249 | 261 | 276 | 288 | 297 | 300 | 311 | 321 | 334 | 340 | 340 | 339 | 345 | 348 | 351 | 352 |
| 賃貸(募集)合計 | | 345 | 354 | 369 | 385 | 440 | 455 | 464 | 479 | 490 | 512 | 529 | 555 | 570 | 585 | 615 | 636 | 656 | 663 | 662 | 668 | 682 | 687 | 699 | 704 |
| One 管理 | 新規 | 52 | 57 | 64 | 73 | 78 | 80 | 80 | 88 | 92 | 104 | 101 | 110 | 111 | 114 | 120 | 125 | 126 | 126 | 122 | 123 | 126 | 123 | 126 | 138 |
| | 移行 | 55 | 61 | 69 | 75 | 76 | 80 | 82 | 82 | 86 | 94 | 105 | 107 | 114 | 114 | 120 | 121 | 123 | 127 | 127 | 127 | 130 | 131 | 134 | 132 |
| One 管理合計 | | 107 | 118 | 133 | 148 | 154 | 160 | 162 | 170 | 178 | 198 | 206 | 217 | 225 | 228 | 240 | 246 | 249 | 253 | 249 | 250 | 256 | 254 | 260 | 270 |
| 売買 | 新規 | 111 | 118 | 126 | 125 | 128 | 131 | 134 | 140 | 148 | 153 | 152 | 158 | 161 | 164 | 167 | 175 | 177 | 177 | 180 | 187 | 193 | 197 | 203 | 210 |
| | 移行 | 62 | 63 | 66 | 67 | 69 | 74 | 77 | 80 | 83 | 84 | 85 | 91 | 94 | 95 | 97 | 101 | 103 | 107 | 106 | 106 | 107 | 107 | 109 | 108 |
| 売買合計 | | 173 | 181 | 192 | 192 | 197 | 205 | 211 | 220 | 231 | 237 | 237 | 249 | 255 | 259 | 264 | 276 | 280 | 284 | 286 | 293 | 300 | 304 | 312 | 318 |
| ウェブ サイト | 新規 | 211 | 212 | 221 | 229 | 239 | 239 | 250 | 256 | 265 | 272 | 274 | 283 | 290 | 301 | 323 | 335 | 343 | 345 | 344 | 351 | 357 | 360 | 370 | 379 |
| | 移行 | 157 | 168 | 175 | 181 | 194 | 205 | 209 | 216 | 221 | 230 | 243 | 258 | 268 | 271 | 281 | 290 | 298 | 305 | 305 | 305 | 310 | 313 | 316 | 317 |
| ウェブサイト合計 | | 368 | 380 | 396 | 410 | 433 | 444 | 459 | 472 | 486 | 502 | 517 | 541 | 558 | 572 | 604 | 625 | 641 | 650 | 649 | 656 | 667 | 673 | 686 | 696 |
| 法人数 | | 445 | 462 | 483 | 503 | 564 | 589 | 600 | 623 | 643 | 669 | 688 | 721 | 741 | 760 | 794 | 820 | 840 | 849 | 848 | 857 | 873 | 879 | 897 | 911 |

(注)「移行」は、ご利用中の既存サービスから「ES いい物件 One」へ移行された件数を表示しています。上記数値には、無料版の提供数は含まれておりません。

⑤クラウドソリューション事業 品目別売上高

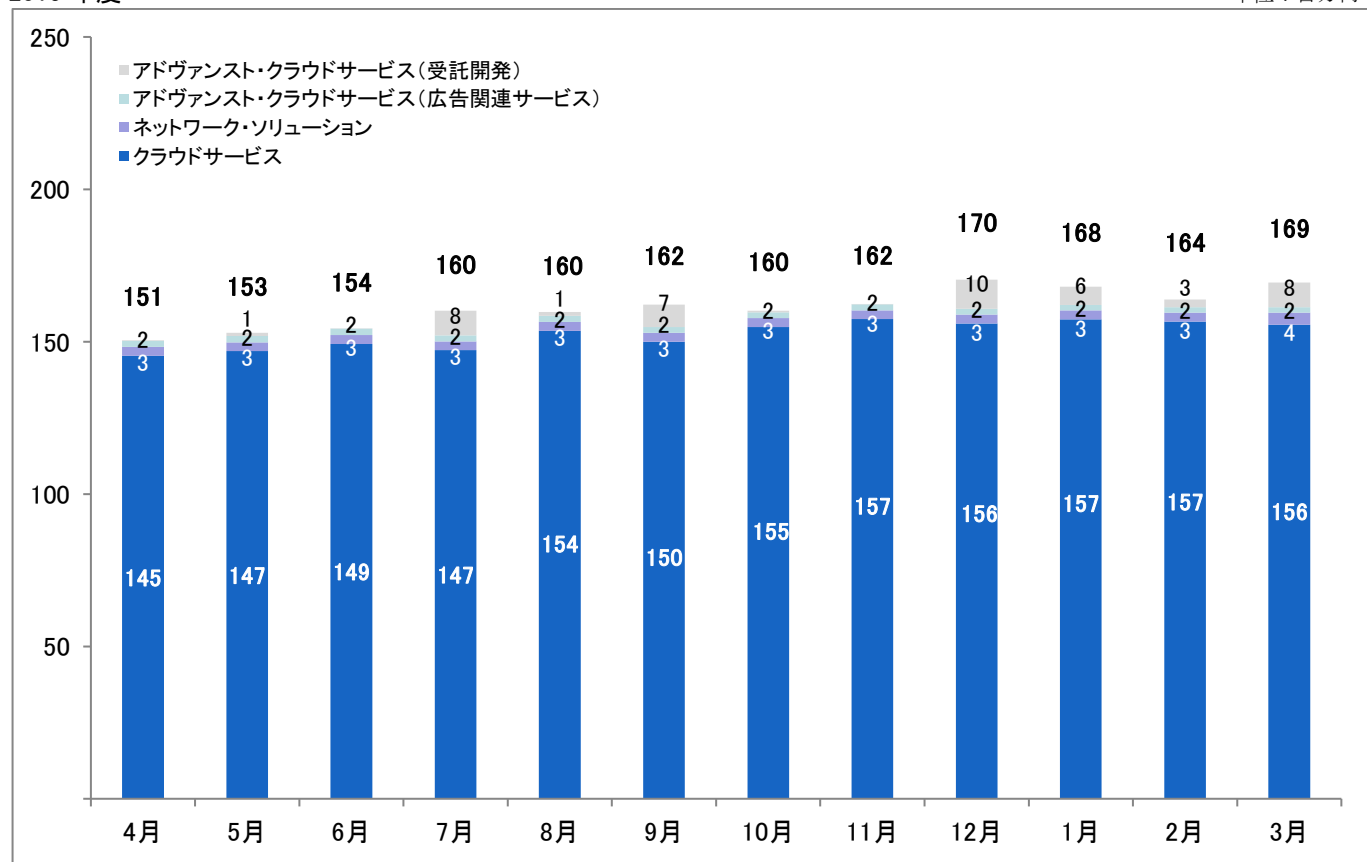
2016 年度

単位：百万円



2015 年度

単位：百万円



⑤クラウドソリューション事業 品目別売上高（続き）

単位：百万円

| 2016年度 | 2016年 | | | | | | | | | | 2017年 | | | 年計 |
|-------------------------------|-------|-----|-----|-----|-----|----|-----|-----|-----|----|-------|----|-----|----|
| | 4月 | 5月 | 6月 | 7月 | 8月 | 9月 | 10月 | 11月 | 12月 | 1月 | 2月 | 3月 | | |
| クラウドサービス | 157 | 159 | 157 | 160 | 161 | | | | | | | | 794 | |
| 拡販サービス ※ | 147 | 148 | 146 | 149 | 150 | | | | | | | | 739 | |
| 初期 | 5 | 5 | 4 | 5 | 6 | | | | | | | | 24 | |
| 月次 | 142 | 143 | 142 | 144 | 145 | | | | | | | | 715 | |
| 拡販サービス以外 ※ | 11 | 11 | 11 | 11 | 11 | | | | | | | | 54 | |
| ネットワーク・ソリューション | 3 | 3 | 3 | 3 | 3 | | | | | | | | 15 | |
| アドバンスド・クラウドサービス （広告関連サービス） | 2 | 2 | 2 | 2 | 2 | | | | | | | | 8 | |
| アドバンスド・クラウドサービス （受託開発） | 2 | 2 | 4 | 0 | 11 | | | | | | | | 19 | |
| 合計 | 164 | 165 | 165 | 164 | 177 | | | | | | | | 835 | |

単位：百万円

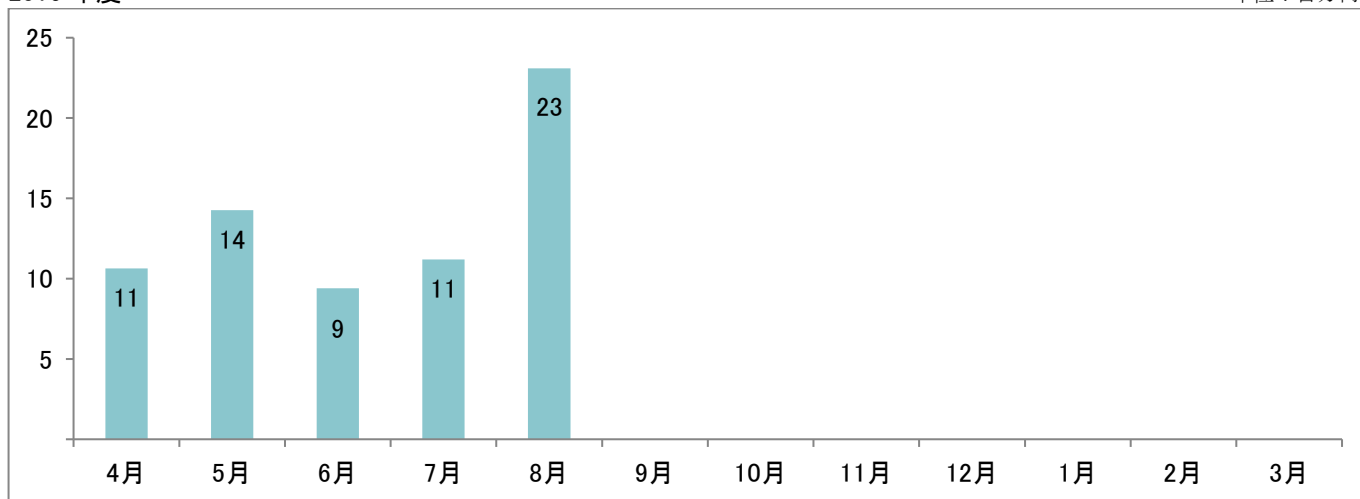
| 2015年度 | 2015年 | | | | | | | | | | 2016年 | | | 年計 |
|-------------------------------|-------|-----|-----|-----|-----|-----|-----|-----|-----|-----|-------|-----|-------|----|
| | 4月 | 5月 | 6月 | 7月 | 8月 | 9月 | 10月 | 11月 | 12月 | 1月 | 2月 | 3月 | | |
| クラウドサービス | 145 | 147 | 149 | 147 | 154 | 150 | 155 | 157 | 156 | 157 | 157 | 156 | 1,830 | |
| 拡販サービス ※ | 134 | 136 | 138 | 136 | 142 | 139 | 144 | 146 | 145 | 147 | 146 | 145 | 1,697 | |
| 初期 | 5 | 6 | 7 | 4 | 9 | 5 | 8 | 9 | 6 | 6 | 4 | 3 | 72 | |
| 月次 | 129 | 129 | 131 | 132 | 133 | 134 | 136 | 138 | 139 | 141 | 142 | 142 | 1,626 | |
| 拡販サービス以外 ※ | 11 | 11 | 11 | 11 | 11 | 11 | 11 | 11 | 11 | 11 | 11 | 11 | 133 | |
| ネットワーク・ソリューション | 3 | 3 | 3 | 3 | 3 | 3 | 3 | 3 | 3 | 3 | 3 | 4 | 36 | |
| アドバンスド・クラウドサービス （広告関連サービス） | 2 | 2 | 2 | 2 | 2 | 2 | 2 | 2 | 2 | 2 | 2 | 2 | 23 | |
| アドバンスド・クラウドサービス （受託開発） | 0 | 1 | 0 | 8 | 1 | 7 | 0 | 0 | 10 | 6 | 3 | 8 | 45 | |
| 合計 | 151 | 153 | 154 | 160 | 160 | 162 | 160 | 162 | 170 | 168 | 164 | 169 | 1,934 | |

※拡販サービス・・・拡販することを前提とした標準型システム・アプリケーションの月額利用料等。
 拡販サービス以外・・・拡販サービスをベースに、個々の顧客仕様に受託開発したシステム・アプリケーションの月額利用料等。
 (注1) 本資料の数値については、監査法人の監査を受けておりません。
 (注2) 百万円未満は、四捨五入しております。また、実績値なしの場合は「-」、五十万円未満で実績がある場合は「0」で表記しております。
 (注3) 本資料の数値はクラウドソリューション事業（株式会社いい生活の個別財務諸表）の数値であり、不動産事業（連結子会社）を含んだ連結財務諸表の数値ではありません。

⑥クラウドソリューション事業 営業利益

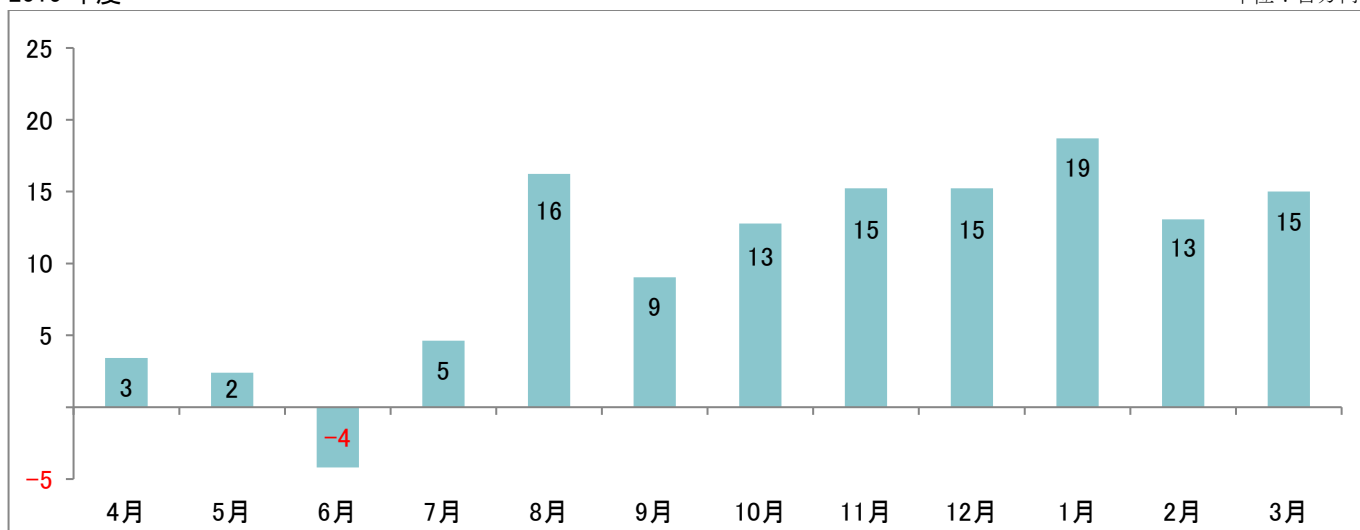
2016年度

単位：百万円



2015年度

単位：百万円



単位：百万円

| 2016年度 | 4月 | 5月 | 6月 | 7月 | 8月 | 9月 | 10月 | 11月 | 12月 | 1月 | 2月 | 3月 | 合計 |
|---------------|------|------|------|------|-------|----|-----|-----|-----|----|----|----|------|
| 売上高 | 164 | 165 | 165 | 164 | 177 | | | | | | | | 835 |
| 総費用(売上原価+販管費) | 153 | 151 | 156 | 153 | 153 | | | | | | | | 766 |
| 営業利益 | 11 | 14 | 9 | 11 | 23 | | | | | | | | 69 |
| 営業利益率 | 6.5% | 8.6% | 5.7% | 6.8% | 13.1% | | | | | | | | 8.2% |

単位：百万円

| 2015年度 | 4月 | 5月 | 6月 | 7月 | 8月 | 9月 | 10月 | 11月 | 12月 | 1月 | 2月 | 3月 | 合計 |
|---------------|------|------|-------|------|-------|------|------|------|------|-------|------|------|-------|
| 売上高 | 151 | 153 | 154 | 160 | 160 | 162 | 160 | 162 | 170 | 168 | 164 | 169 | 1,934 |
| 総費用(売上原価+販管費) | 147 | 151 | 159 | 155 | 144 | 153 | 147 | 147 | 155 | 149 | 151 | 154 | 1,812 |
| 営業利益 | 3 | 2 | ▲4 | 5 | 16 | 9 | 13 | 15 | 15 | 19 | 13 | 15 | 122 |
| 営業利益率 | 2.3% | 1.6% | ▲2.7% | 2.9% | 10.2% | 5.6% | 8.0% | 9.4% | 8.9% | 11.1% | 8.0% | 8.9% | 6.3% |

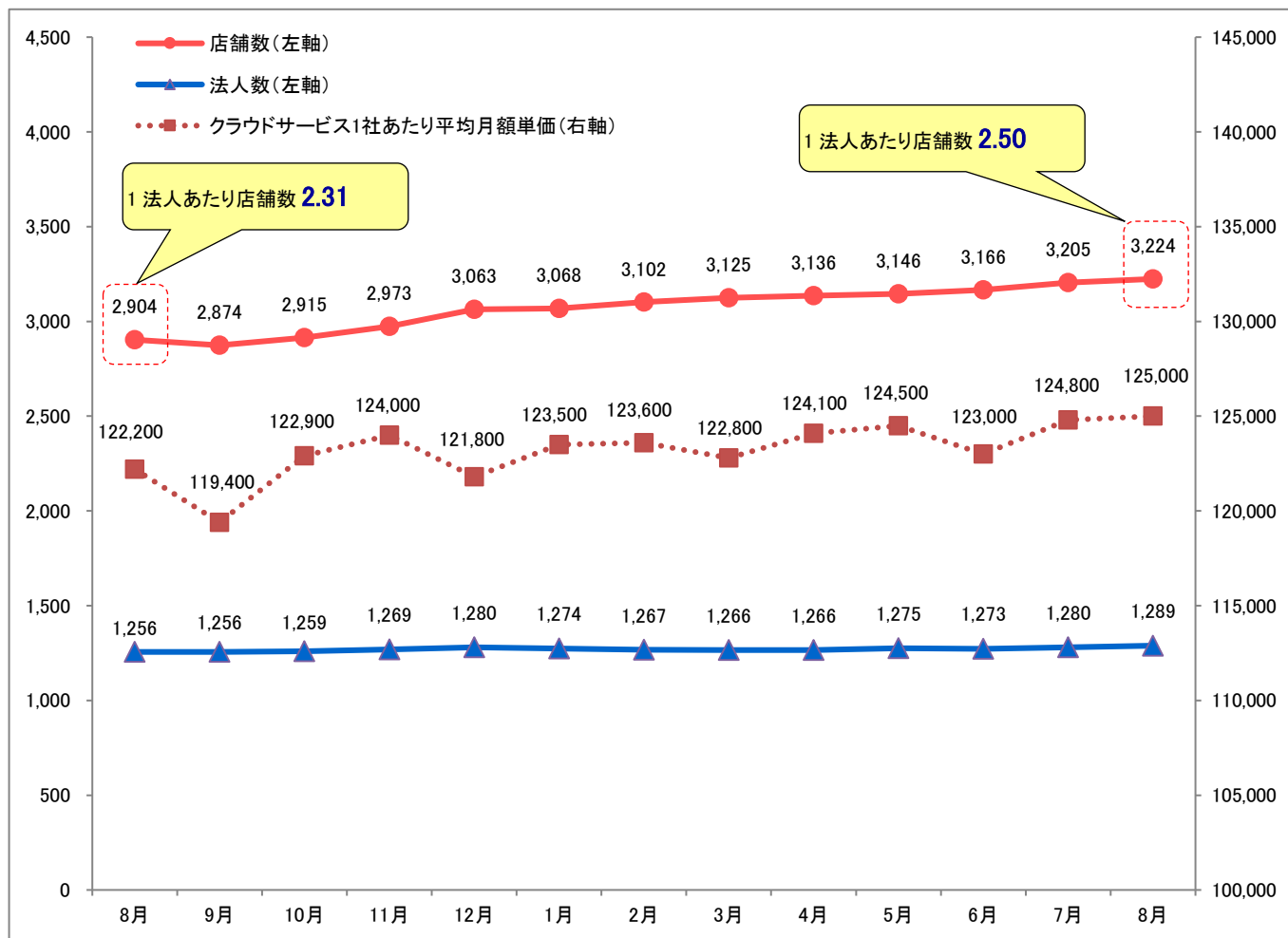
(注1) 本資料の数値については、監査法人の監査を受けておりません。

(注2) 百万円未満は、四捨五入しております。また、五十万円未満で実績がある場合は「0」で表記しております。

(注3) 本資料の数値は、クラウドソリューション事業（株式会社いい生活の個別財務諸表）の数値であり、不動産事業（連結子会社）を含んだ連結財務諸表の数値ではありません。

⑦クラウドサービス顧客数、平均月額単価

単位：店舗数、法人数、円



(注1) 顧客数は、該当月に課金実績のあったお客様の件数です。無料版の利用顧客数は含まれておりません。
 (注2) 当社の主力サービスである「ES いい物件 One」が法人単位での契約・課金となっているため、店舗数については顧客が利用登録した店舗の総数をカウントしています。

単位：店舗数、法人数、円

| | 2015年 | | | | | 2016年 | | | | | | | | |
|----------------------|---------|---------|---------|---------|---------|---------|---------|---------|---------|---------|---------|---------|---------|-------|
| | 8月 | 9月 | 10月 | 11月 | 12月 | 1月 | 2月 | 3月 | 4月 | 5月 | 6月 | 7月 | 8月 | |
| 店舗数 | 2,904 | 2,874 | 2,915 | 2,973 | 3,063 | 3,068 | 3,102 | 3,125 | 3,136 | 3,146 | 3,166 | 3,205 | 3,224 | |
| 法人数 | 課金開始数 | 24 | 17 | 22 | 28 | 22 | 18 | 7 | 10 | 19 | 20 | 12 | 24 | 18 |
| | 解約数 | 10 | 17 | 19 | 18 | 11 | 24 | 14 | 11 | 19 | 11 | 14 | 17 | 9 |
| | 解約率 | 0.80% | 1.35% | 1.51% | 1.42% | 0.86% | 1.88% | 1.10% | 0.87% | 1.50% | 0.86% | 1.10% | 1.33% | 0.70% |
| | 計 | 1,256 | 1,256 | 1,259 | 1,269 | 1,280 | 1,274 | 1,267 | 1,266 | 1,266 | 1,275 | 1,273 | 1,280 | 1,289 |
| 1法人あたり店舗数 | 2.31 | 2.29 | 2.32 | 2.34 | 2.39 | 2.41 | 2.45 | 2.47 | 2.48 | 2.47 | 2.49 | 2.50 | 2.50 | |
| クラウドサービス1法人あたり平均月額単価 | 122,200 | 119,400 | 122,900 | 124,000 | 121,800 | 123,500 | 123,600 | 122,800 | 124,100 | 124,500 | 123,000 | 124,800 | 125,000 | |

(注1) 課金開始数は、当月中に最初の課金を開始した件数です。無料版の利用顧客数は含まれておりません。
 (注2) 解約数は、全サービスを解約した結果、前月まで課金実績があり、かつ、当月から課金が行われなくなった件数です。
 (注3) 解約率は、当月の解約数を当月の課金法人数で除した数値です。
 (注4) 当社の主力サービスである「ES いい物件 One」が法人単位での契約・課金となっているため、店舗数については顧客が利用登録した店舗等の総数をカウントしています。
 (注5) クラウドサービス1法人あたり平均月額単価とは、「当月のクラウドサービス売上高」を「当月のクラウドサービス顧客数(法人数)」で除した数値であります。

次回の月次概況(速報)に関するお知らせは、2016年10月20日(木)に開示する予定です。

以上