

2017年2月期 第2四半期 決算資料

スター精密株式会社

<http://www.star-m.jp>

証券コード 7718

2016年9月29日

本資料に記載されている業績見通し等の将来に関する記述は、当社が現在入手している情報および合理的であると判断する一定の前提に基づいており、その達成を当社として約束する趣旨のものではありません。また、実際の業績等は様々な要因により大きく異なる可能性があります。

■ 当第2四半期の概況	P 2	■ 設備投資/研究開発費	P 8
■ 財務情報	P 3	■ 貸借対照表	P 9
■ 四半期情報(売上高・営業利益)	P 4	■ キャッシュ・フロー	P10
■ 事業別概況		■ 主な経営指標	P11
・ 特機事業	P 5	■ 株主還元	P12
・ 工作機械事業	P 6	■ 経営指標の推移(過去10年間)	P13
・ 精密部品事業	P 7	■ 参考:事業および取扱い製品	P14

前年同期比で減収、利益が大幅に減少

■ 売上高	229.7億円	△15.4%	(前年同期比)
■ 営業利益	18.0億円	△36.7%	(")
■ 経常利益	14.8億円	△40.0%	(")
■ 親会社株主に帰属する 当期純利益	10.6億円	△42.9%	(")

- ✓ 工作機械および精密部品の販売が減少したことに加え、円高の影響もあり減収。営業利益は大幅に減少
- ✓ 経常利益は、営業外で為替差損が発生した影響を受ける

(百万円)

	第2四半期					通期				
	2015年8月実績		2016年8月実績			2016年2月期実績		2017年2月期予想		
	金額	利益率 (%)	金額	利益率 (%)	対前期比 (%)	金額	利益率 (%)	金額	利益率 (%)	対前期比 (%)
売上高										
特機	5,396		5,613		4.0	11,381		11,300		△0.7
工作機械	19,238		15,186		△21.1	38,150		29,000		△24.0
精密部品	2,538		2,179		△14.1	4,926		4,100		△16.8
クラウドサービス ^{※1}	-		-		-	-		-		-
合計	27,173		22,979		△15.4	54,457		44,400		△18.5
営業利益										
特機	724	13.4	946	16.9	30.6	1,744	15.3	1,830	16.2	4.9
工作機械	2,976	15.5	1,996	13.1	△32.9	5,843	15.3	3,660	12.6	△37.4
精密部品	359	14.2	163	7.5	△54.7	593	12.0	280	6.8	△52.8
クラウドサービス ^{※1}	△86	-	△144	-	-	△202	-	△330	-	-
消去又は全社	△1,120		△1,154			△2,243		△2,140		
合計	2,853	10.5	1,806	7.9	△36.7	5,735	10.5	3,300	7.4	△42.5
経常利益	2,471	9.1	1,483	6.5	△40.0	5,206	9.6	3,100	7.0	△40.5
親会社株主に帰属する当期純利益	1,856	6.8	1,060	4.6	△42.9	3,720	6.8	2,800	6.3	△24.7

※1. クラウドサービスにつきましては、決算短信等の他の開示資料においては、特機事業に含めて記載しております。

ROE (%) ^{※2}	-	-	7.4	6.3
1株当たり配当金	23円	24円	46円	48円
DOE (%) ^{※3}	-	-	3.9	4.3

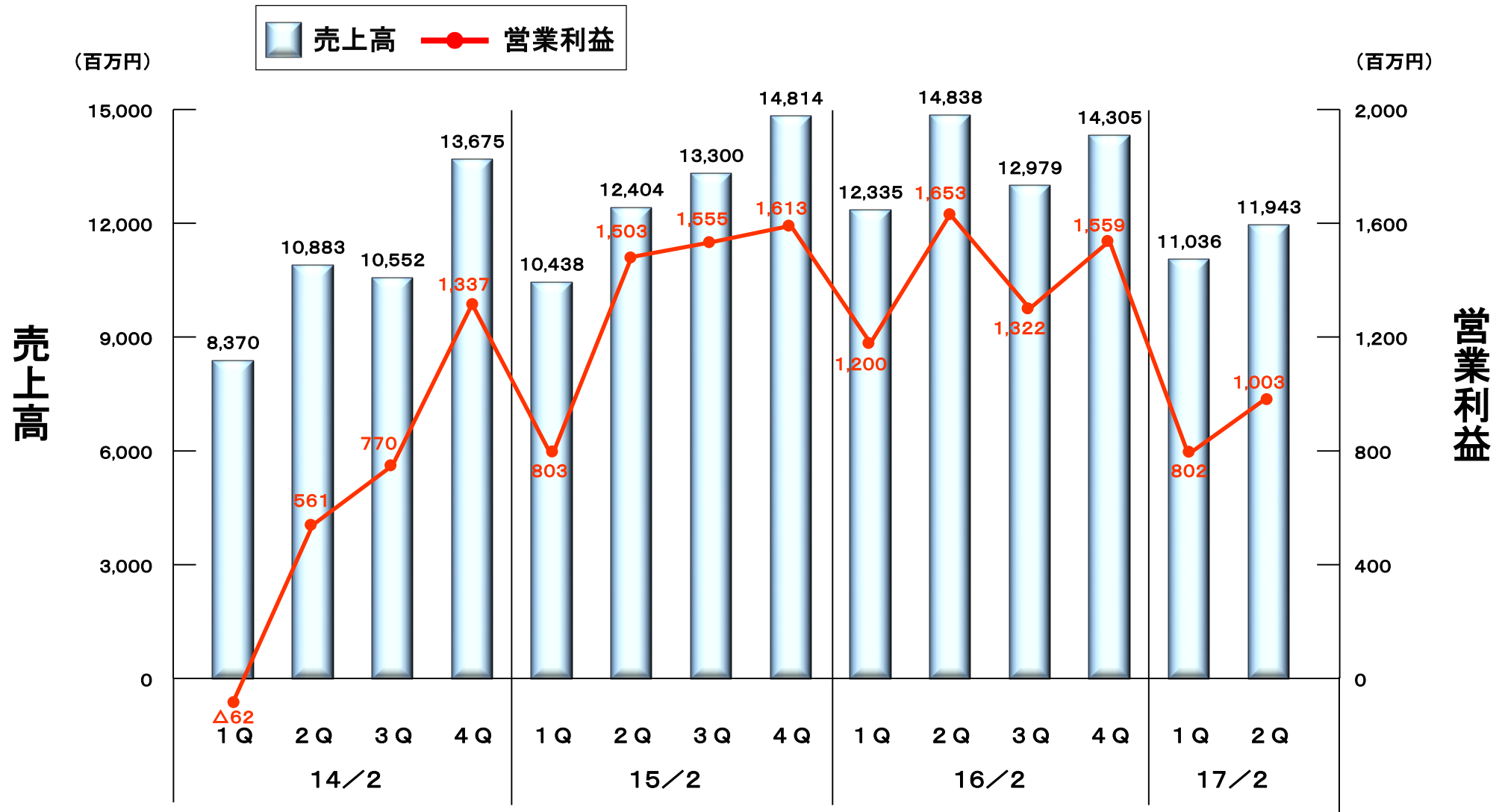
※2. ROE(自己資本当期純利益率) = 親会社株主に帰属する当期純利益 ÷ 自己資本(期首・期末平均) × 100(%)

※3. DOE(株主資本配当率) = 普通株式に係る1株当たり個別配当金(年間) ÷ 1株当たり連結純資産(期中平均) × 100(%)

	US\$	EUR	GBP	CHF	通期		下期													
					予想レート	計画レート	為替感応度 ^{※4}	為替感応度 ^{※4}												
為替レート	120.24円	134.17円	183.30円	127.21円	111.85円	124.68円	160.31円	113.74円	121.05円	105.93円	117.34円	145.16円	125.97円	106.87円	100.00円	100.00円	15百万円	21百万円	2百万円	8百万円

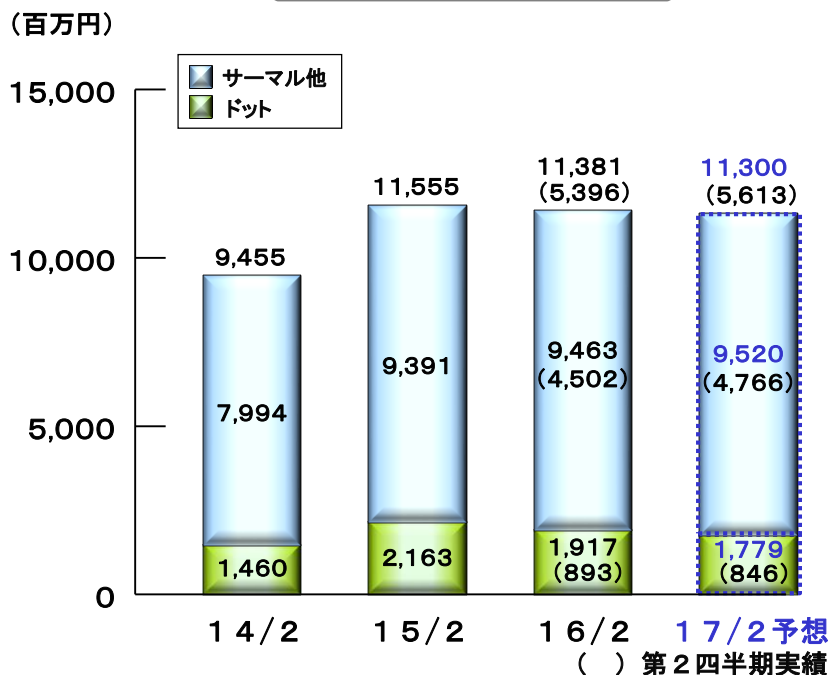
※4. 為替感応度は、外貨1円当たりにおける営業利益影響度

四半期情報(売上高・営業利益)



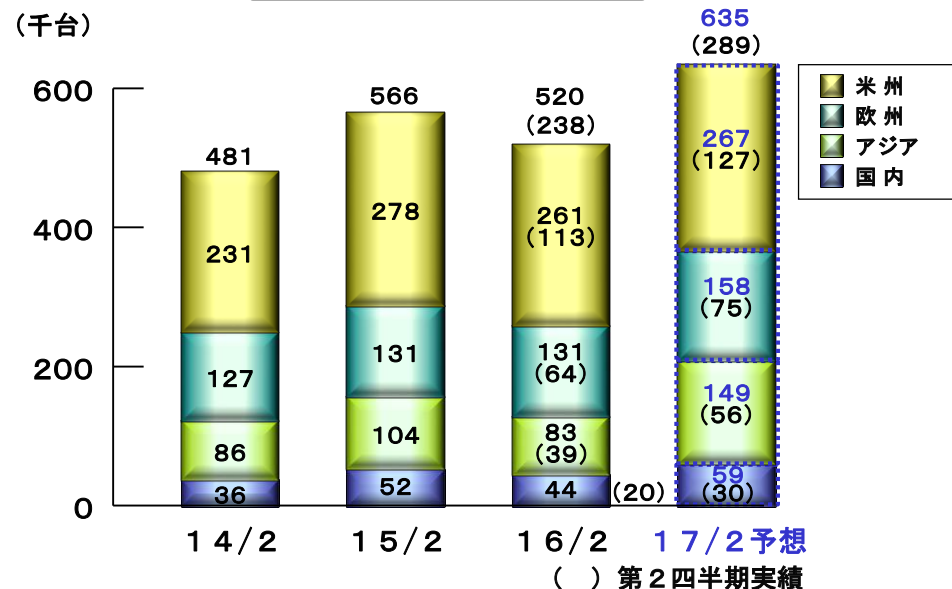


売上高

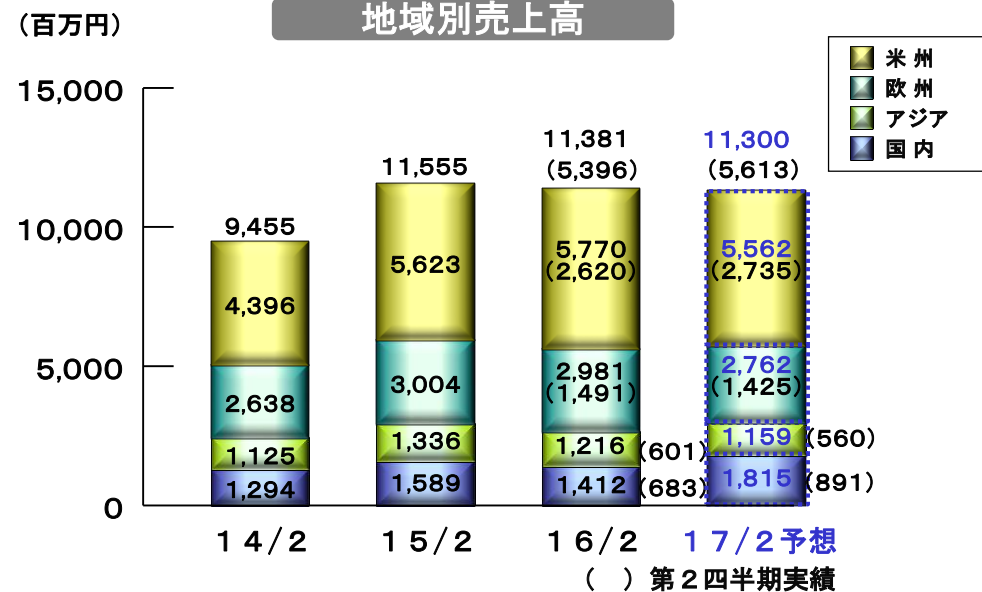


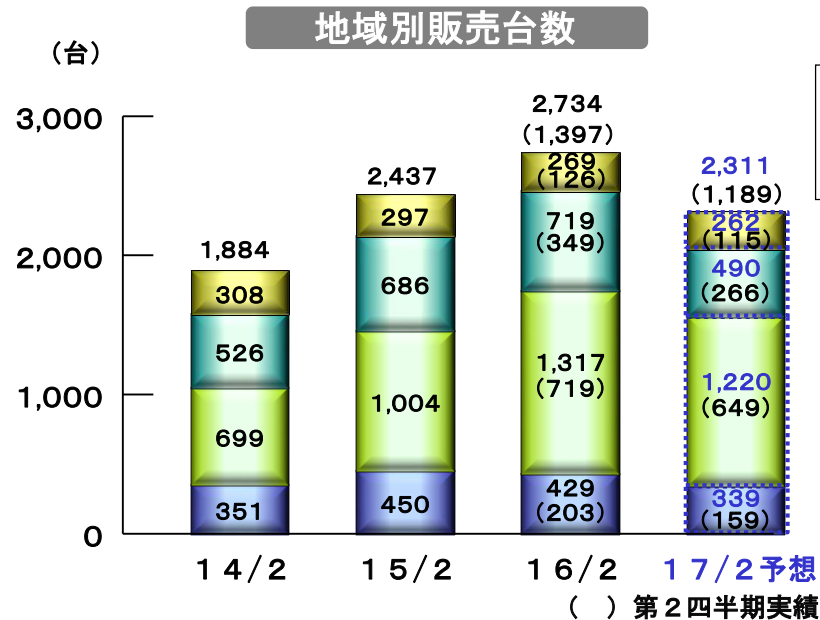
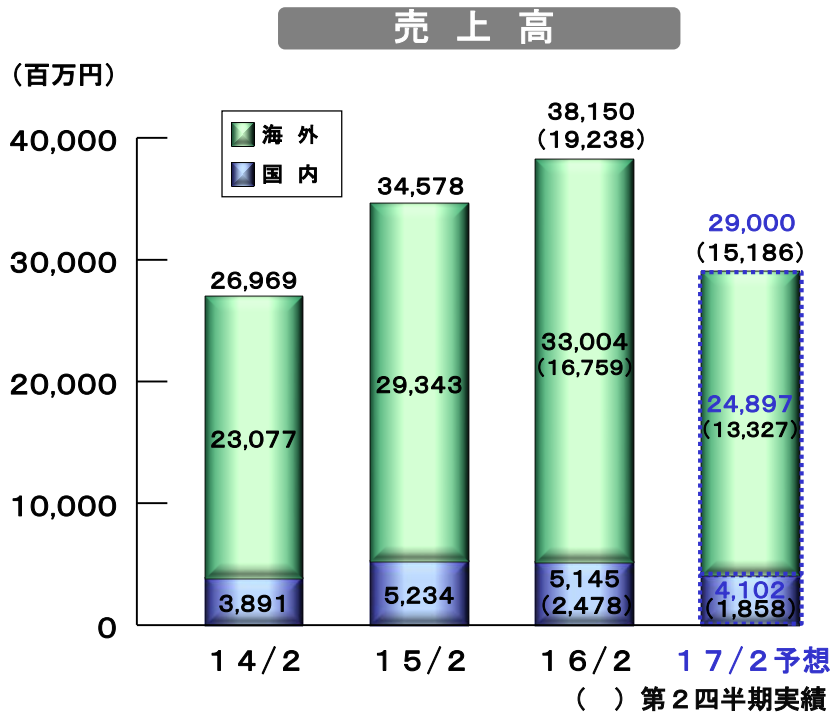
- ・ 米国市場は、円高の影響があったものの、販売代理店の在庫調整が一巡し売上は増加
- ・ 欧州市場は、市況は回復傾向で推移し、アジア市場も堅調に推移したが、円高の影響があり売上は減少
- ・ 国内市場は、mPOS向けの販売が好調に推移し、売上は大幅に増加

地域別販売台数

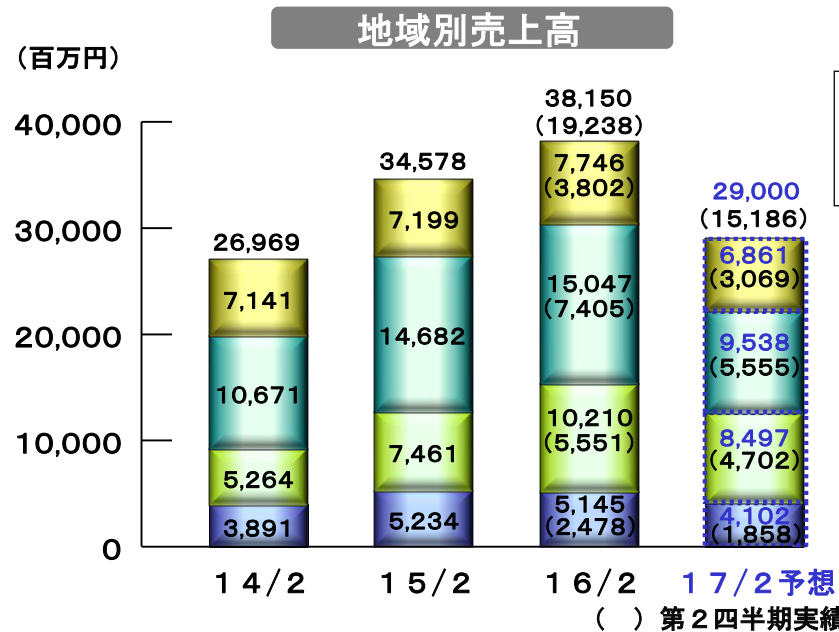


地域別売上高



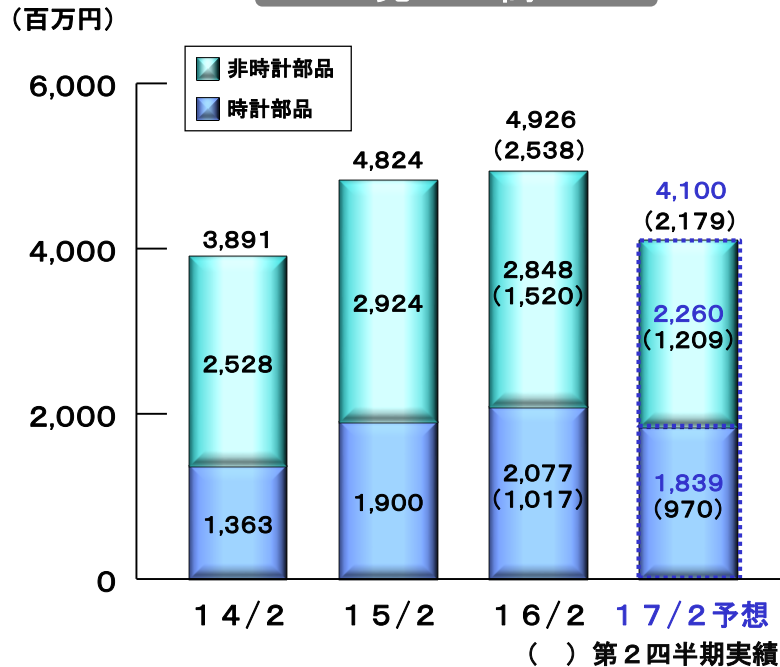


- ・ 欧米を中心に円高の影響を受けるなか、米国市場は、主力の医療関連は堅調に推移したが、その他は伸び悩み売上は減少
- ・ 欧州市場は、東欧などの新興国や、ドイツなどの主要国でも販売が伸び悩んだことから、売上は大幅に減少
- ・ アジア市場は、中国での販売は堅調に推移したが、その他の地域が落ち込んだことから、売上は減少
- ・ 国内市場は、設備投資に慎重な姿勢がみられ、売上は大幅に減少

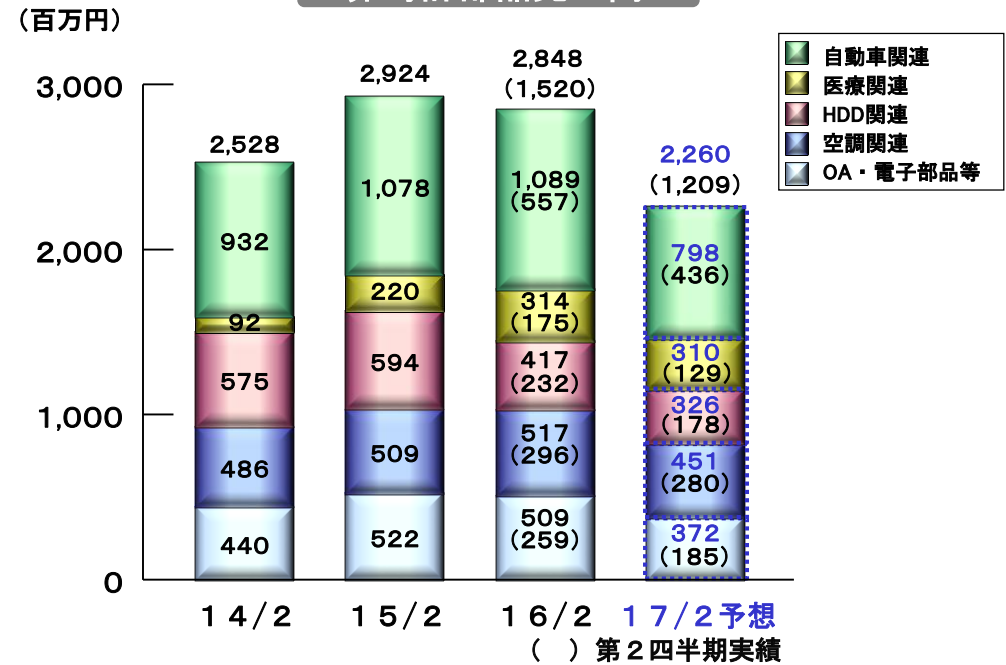




売上高



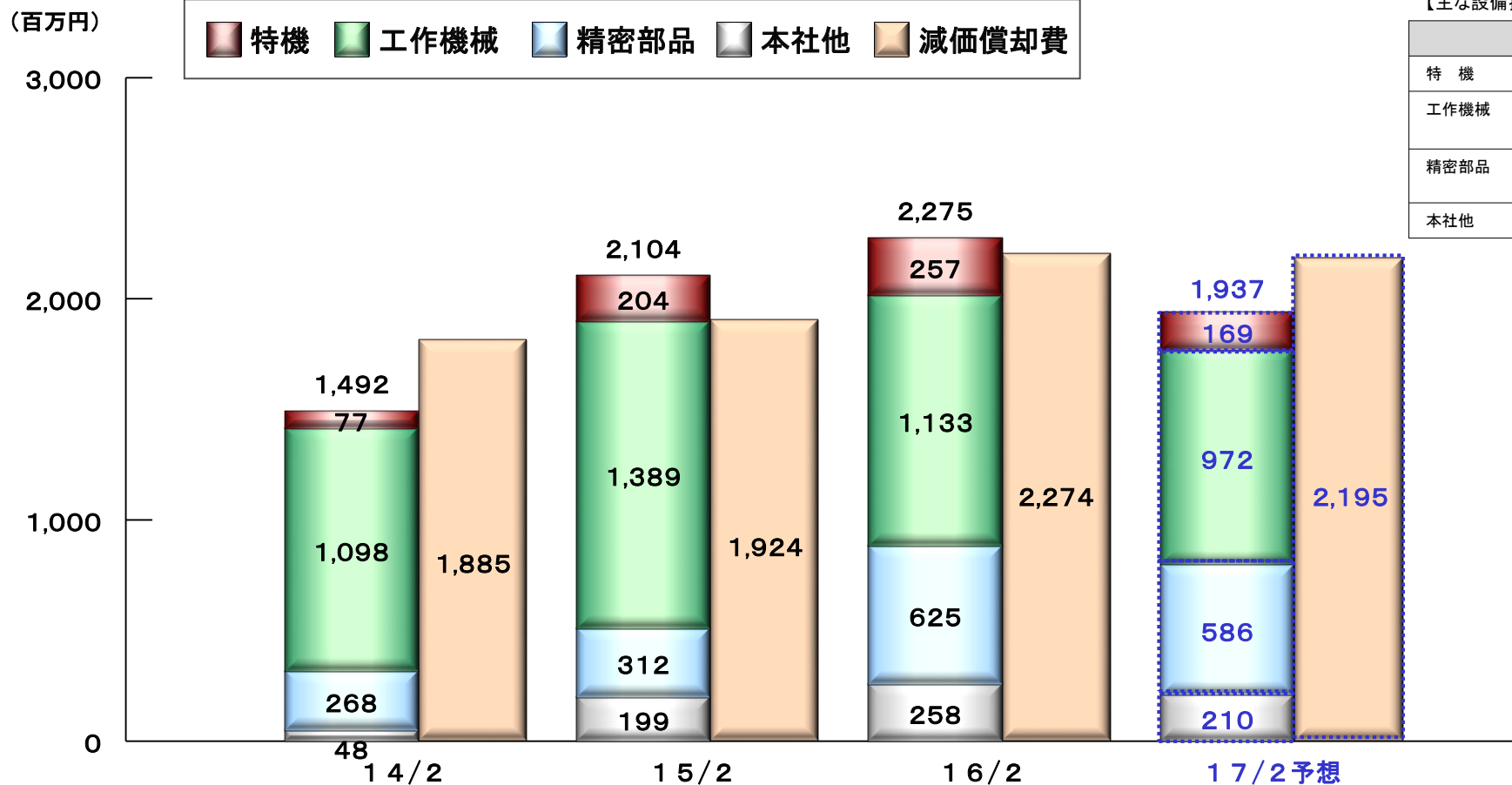
非時計部品売上高



- ・ 時計部品は、腕時計メーカーの生産調整の影響もあり、売上は減少
- ・ 非時計部品は、自動車部品の減少や、HDD部品が需要減少の影響を受けたことなどにより、売上は大幅に減少

設備投資／研究開発費

設備投資



【主な設備投資実績および予定】

	内 訳
特 機	新製品用の金型等
工作機械	維持更新、合理化用の生産設備等
精密部品	能力増強および合理化、省力化用の生産設備等
本社他	情報システム関連等

研究開発費

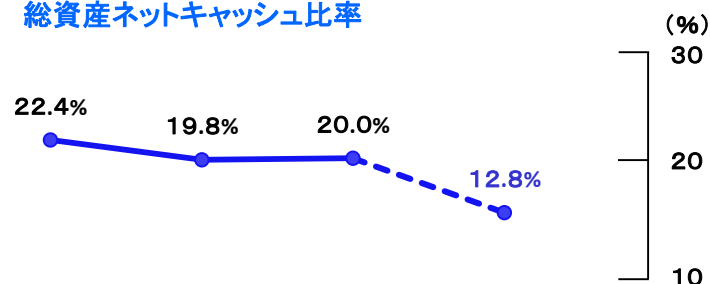
(金額：百万円)

	14/2	15/2	16/2	17/2 予 想
研究開発費	1,946	1,947	2,005	2,034

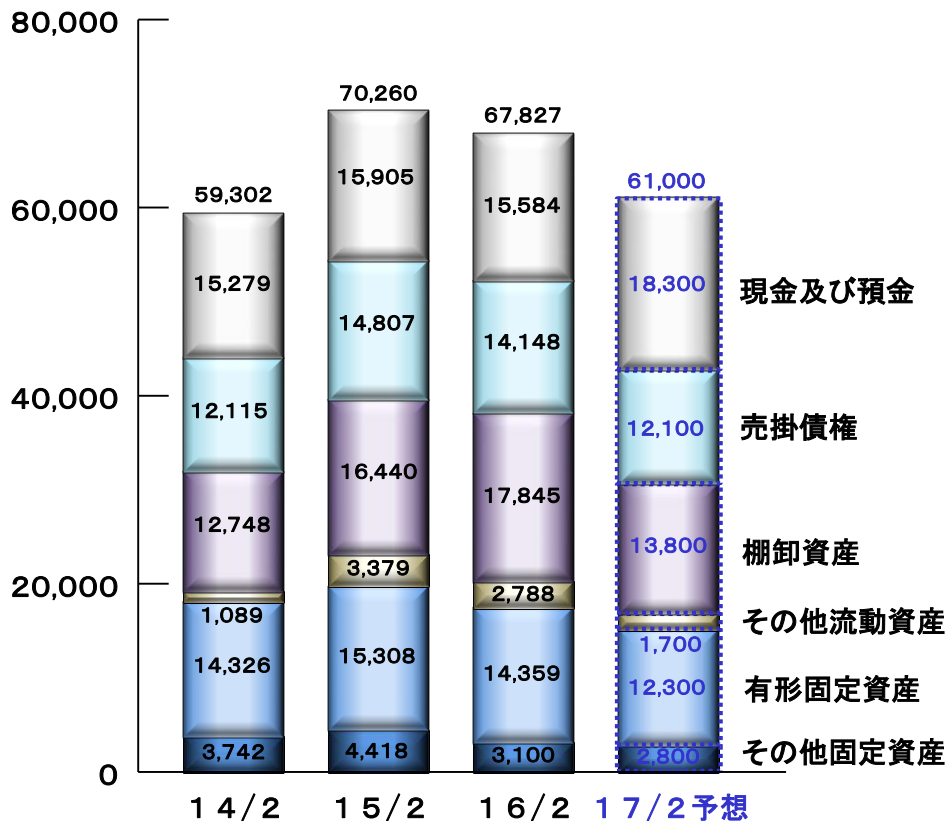
貸借対照表

資産

総資産ネットキャッシュ比率

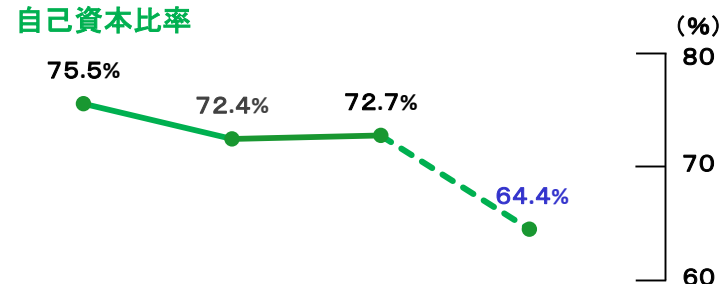


(百万円)

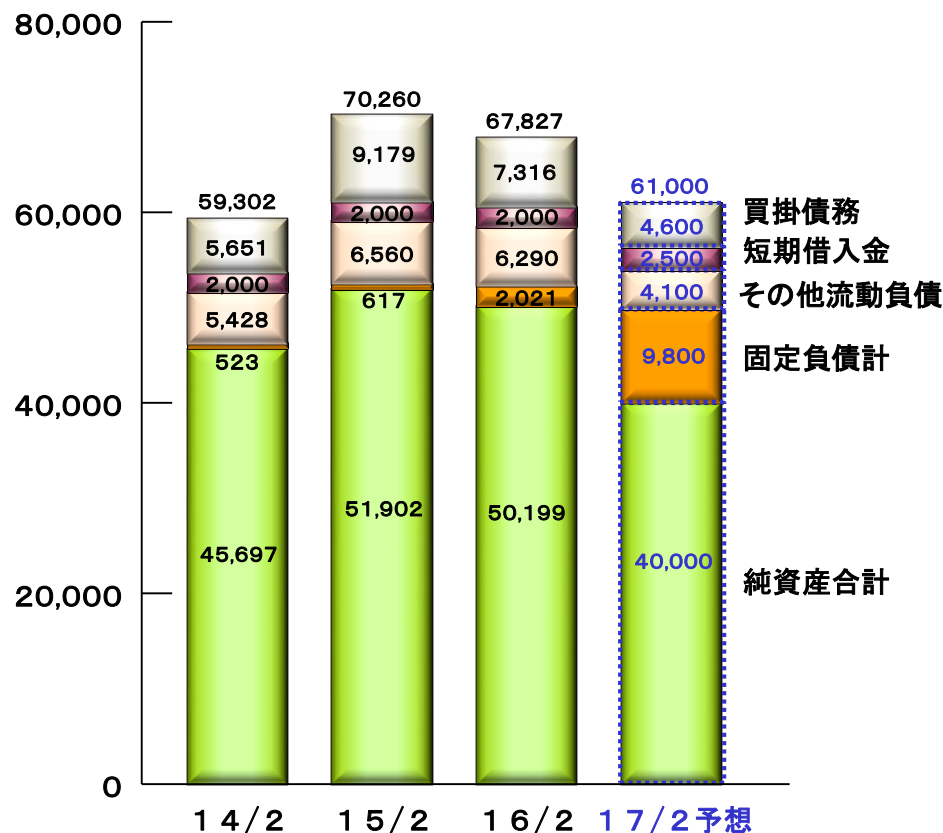


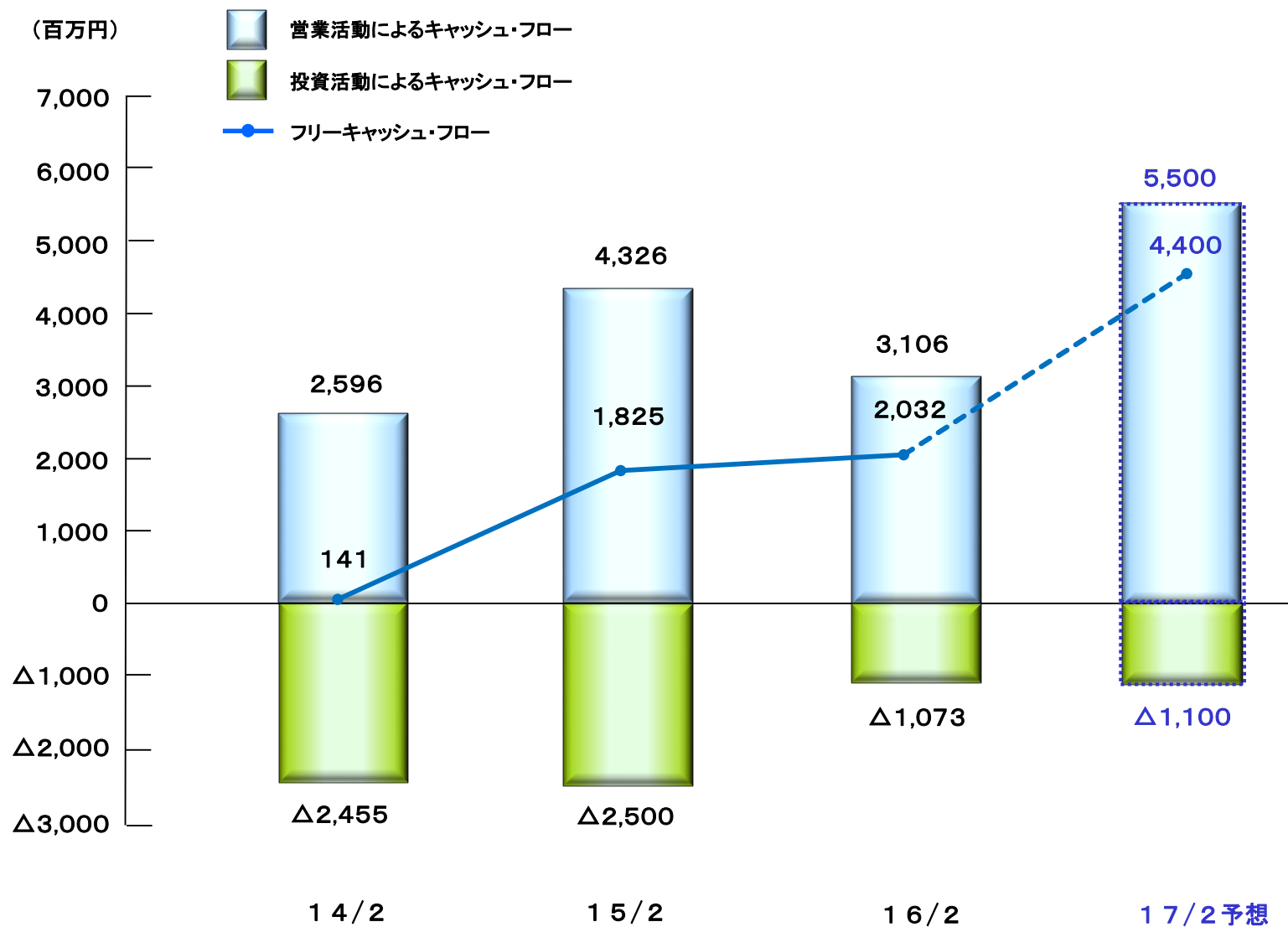
負債・純資産

自己資本比率



(百万円)





■ 中期目標(2019年2月期)

・EPS.....150円以上

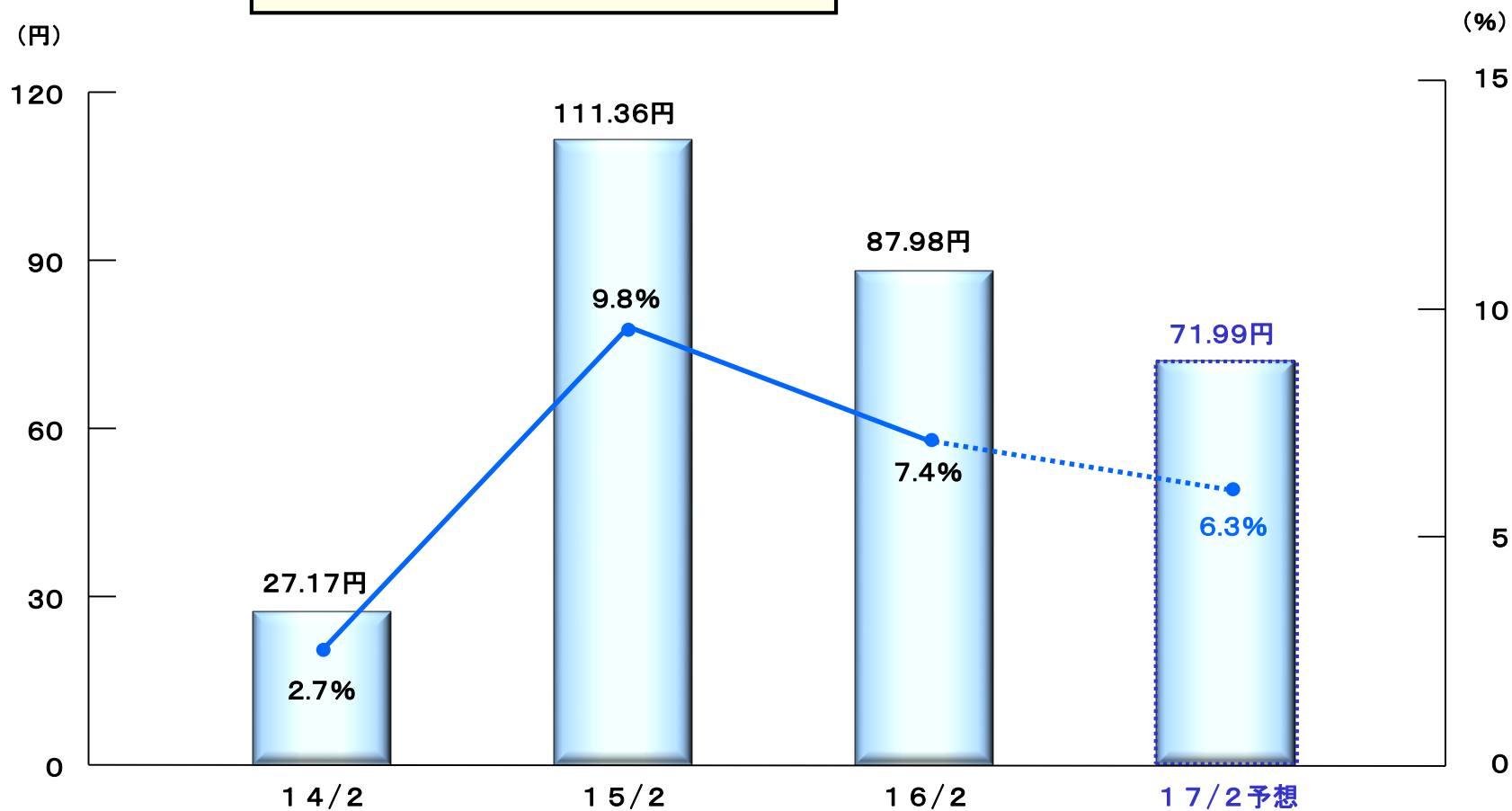
・ROE..... 11%以上



EPS (1株当たり当期純利益)

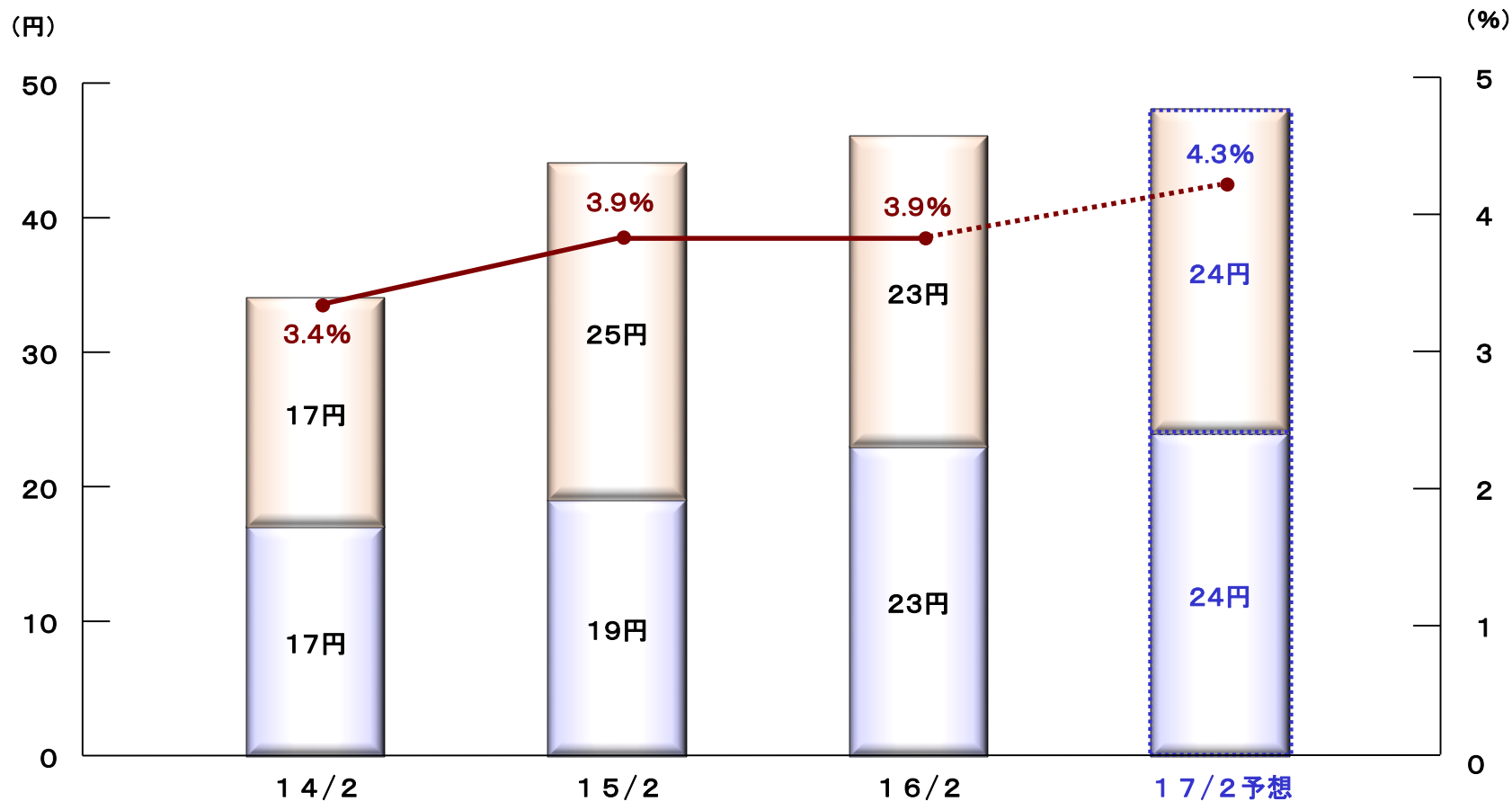


ROE (自己資本当期純利益率)



・公約配当性向……40%以上
 ・目標DOE……4.5%以上

■ 1株当たり期末配当金 ■ 1株当たり中間配当金
 ●— DOE (株主資本配当率)



1株当たり年間配当金	34円	44円	46円	48円
配当性向	125.1%	39.5%	52.3%	66.7%

経営指標の推移(過去10年間)



	売上高 (百万円)	営業利益 (百万円)	経常利益		親会社株主に帰属する 当期純利益		EPS (円)	ROE (%)	DOE (%)	1株当たり 年間配当金 (円)	
			利益率 (%)	(百万円)	利益率 (%)	(百万円)					利益率 (%)
2007年2月期	62,670	10,444	16.7	10,862	17.3	7,012	11.2	131.09	12.2	3.0	32.0
2008年2月期	73,883	14,651	19.8	15,170	20.5	8,080	10.9	150.74	12.8	4.7	56.0
2009年2月期	56,952	8,544	15.0	8,923	15.7	4,338	7.6	85.66	7.3	3.8	45.0
2010年2月期	29,180	△3,984	—	△3,884	—	△8,555	—	△187.95	—	2.2	22.0
2011年2月期	35,717	1,428	4.0	1,194	3.3	161	0.5	3.71	0.4	2.5	22.0
2012年2月期	41,654	3,952	9.5	4,025	9.7	2,426	5.8	56.94	6.7	3.0	26.0
2013年2月期	37,858	1,579	4.2	2,254	6.0	2,299	6.1	54.66	6.0	3.3	30.0
2014年2月期	43,481	2,606	6.0	3,219	7.4	1,143	2.6	27.17	2.7	3.4	34.0
2015年2月期	50,957	5,476	10.7	6,150	12.1	4,695	9.2	111.36	9.8	3.9	44.0
2016年2月期	54,457	5,735	10.5	5,206	9.6	3,720	6.8	87.98	7.4	3.9	46.0
2017年2月期(予想)	44,400	3,300	7.4	3,100	7.0	2,800	6.3	71.99	6.3	4.3	48.0

特機 事業



小型プリンター
TSP100ECO

モバイルプリンター
SM-S210i



キャッシュドロアー & プリンター
mPOP



工作機械 事業



スイス型CNC自動旋盤 SV-20R



スイス型CNC自動旋盤 SR-38 type B



スイス型CNC自動旋盤 SW-12RII

精密部品 事業

時計部品



非時計部品

(自動車用・空調機器用・HDD用・医療用等部品)



(自動車用部品)