



平成28年12月期 第3四半期決算短信〔日本基準〕(連結)

平成28年10月20日

上場会社名 株式会社モバイルファクトリー 上場取引所 東
 コード番号 3912 URL http://www.mobilefactory.jp
 代表者 (役職名)代表取締役 (氏名)宮嵜 裕二
 問合せ先責任者 (役職名)執行役員計数管理部長 (氏名)谷本 洋 (TEL) 03-3447-1181
 四半期報告書提出予定日 平成28年11月11日 配当支払開始予定日 —
 四半期決算補足説明資料作成の有無 : 有
 四半期決算説明会開催の有無 : 有 (機関投資家、証券アナリスト向け)

(百万円未満切捨て)

1. 平成28年12月期第3四半期の連結業績 (平成28年1月1日～平成28年9月30日)

(1) 連結経営成績(累計)

(%表示は、対前年同四半期増減率)

	売上高		営業利益		経常利益		親会社株主に帰属する四半期純利益	
	百万円	%	百万円	%	百万円	%	百万円	%
28年12月期第3四半期	1,481	19.2	461	98.7	462	106.1	305	123.5
27年12月期第3四半期	1,243	—	232	—	224	—	136	—

(注) 包括利益 28年12月期第3四半期 305百万円 (123.5%) 27年12月期第3四半期 136百万円 (—%)

	1株当たり 四半期純利益	潜在株式調整後 1株当たり 四半期純利益
	円 銭	円 銭
28年12月期第3四半期	64.72	64.68
27年12月期第3四半期	29.88	29.88

- (注) 1. 平成27年12月期第3四半期累計期間より四半期連結財務諸表を作成しているため、平成27年12月期第3四半期の対前年同四半期増減率については記載しておりません。
2. 当社は平成28年10月1日付で普通株式1株につき2株の割合をもって株式分割を行っており、1株当たり四半期純利益及び潜在株式調整後1株当たり四半期純利益は、当該株式分割が前連結会計年度の期首に行われたと仮定して算定しております。
3. 当社株式は、平成27年3月26日に東京証券取引所マザーズに上場しております。平成27年12月期第3四半期の潜在株式調整後1株当たり四半期純利益は、新規上場日から平成27年12月期第3四半期の末日までの平均株価を期中平均株価とみなして算定しております。

(2) 連結財政状態

	総資産	純資産	自己資本比率
	百万円	百万円	%
28年12月期第3四半期	1,988	1,728	87.0
27年12月期	1,795	1,467	81.7

(参考) 自己資本 28年12月期第3四半期 1,728百万円 27年12月期 1,467百万円

2. 配当の状況

	年間配当金				
	第1四半期末	第2四半期末	第3四半期末	期末	合計
	円 銭	円 銭	円 銭	円 銭	円 銭
27年12月期	—	0.00	—	20.00	20.00
28年12月期	—	0.00	—		
28年12月期(予想)				22.00	22.00

(注) 直近に公表されている配当予想からの修正の有無 : 無

当社は平成28年10月1日付で普通株式1株につき2株の割合をもって株式分割を行っております。そのため平成27年12月期の年間配当金につきましては、当該株式分割の影響を考慮すると1株当たり10円00銭となります。

3. 平成28年12月期の連結業績予想 (平成28年1月1日～平成28年12月31日)

(%表示は、対前期増減率)

	売上高		営業利益		経常利益		親会社株主に帰属する当期純利益		1株当たり 当期純利益
	百万円	%	百万円	%	百万円	%	百万円	%	円 銭
通期	1,971	12.5	520	65.7	521	70.4	340	84.0	72.30

(注) 直近に公表されている業績予想からの修正の有無 : 無

※ 注記事項

(1) 当四半期連結累計期間における重要な子会社の異動
(連結範囲の変更を伴う特定子会社の異動) : 無

新規 一社(社名)、除外 一社(社名)

(2) 四半期連結財務諸表の作成に特有の会計処理の適用 : 無

(3) 会計方針の変更・会計上の見積りの変更・修正再表示

① 会計基準等の改正に伴う会計方針の変更 : 有

② ①以外の会計方針の変更 : 無

③ 会計上の見積りの変更 : 無

④ 修正再表示 : 無

(4) 発行済株式数(普通株式)

① 期末発行済株式数(自己株式を含む)

28年12月期3Q	4,837,400株	27年12月期	4,833,500株
-----------	------------	---------	------------

② 期末自己株式数

28年12月期3Q	120,606株	27年12月期	120,200株
-----------	----------	---------	----------

③ 期中平均株式数(四半期累計)

28年12月期3Q	4,713,798株	27年12月期3Q	4,566,705株
-----------	------------	-----------	------------

(注)当社は平成28年10月1日付で普通株式1株につき2株の割合をもって株式分割を行っており、期末発行済株式数、期末自己株式数並びに期中平均株式数は、当該株式分割が前連結会計年度の期首に行われたと仮定して算定しております。

※ 四半期レビュー手続の実施状況に関する表示

この四半期決算短信は、金融商品取引法に基づく四半期レビュー手続の対象外であり、この四半期決算短信の開示時点において、金融商品取引法に基づく四半期連結財務諸表のレビュー手続は終了していません。

※ 業績予想の適切な利用に関する説明、その他特記事項

本資料に記載されている業績見通し等の将来に関する記述は、当社が現在入手している情報及び合理的であると判断する一定の前提に基づいており、その達成を当社として約束する趣旨のものではありません。また、実際の業績等は様々な要因により大きく異なる可能性があり、当社は将来予測に関するいかなる内容についても、その確実性を保証するものではありません。業績予想の前提となる条件及び業績予想のご利用にあたっての注意事項等については、添付資料5ページ「1. 当四半期決算に関する定性的情報 (3) 連結業績予想などの将来予測情報に関する説明」をご覧ください。

(四半期決算説明会内容の入手方法について)

当社は、決算の説明資料として、四半期決算短信発表日(平成28年10月20日)にT D n e tで開示いたします。

また、本日(平成28年10月20日)にアナリスト向け説明会を開催する予定です。

○添付資料の目次

1. 当四半期決算に関する定性的情報	2
(1) 経営成績に関する説明	2
(2) 財政状態に関する説明	4
(3) 連結業績予想などの将来予測情報に関する説明	5
2. サマリー情報(注記事項)に関する事項	7
(1) 当四半期連結累計期間における重要な子会社の異動	7
(2) 四半期連結財務諸表の作成に特有の会計処理の適用	7
(3) 会計方針の変更・会計上の見積りの変更・修正再表示	7
3. 四半期連結財務諸表	8
(1) 四半期連結貸借対照表	8
(2) 四半期連結損益計算書及び四半期連結包括利益計算書	10
(3) 四半期連結財務諸表に関する注記事項	12
(継続企業の前提に関する注記)	12
(株主資本の金額に著しい変動があった場合の注記)	12
(セグメント情報等)	12
(重要な後発事象)	12
補足資料.....	補1～4

1. 当四半期決算に関する定性的情報

(1) 経営成績に関する説明

文中の将来に関する事項は、当第3四半期連結会計期間末日現在において、当社グループが判断したものであります。

前第3四半期連結累計期間における「親会社株主に帰属する四半期純利益」につきましては、四半期純利益を記載しております。

	前第3四半期連結累計期間 (自平成27年1月1日 至平成27年9月30日)	当第3四半期連結累計期間 (自平成28年1月1日 至平成28年9月30日)	増減率
売上高(千円)	1,243,077	1,481,221	19.2%
営業利益(千円)	232,356	461,760	98.7%
経常利益(千円)	224,401	462,421	106.1%
親会社株主に帰属する 四半期純利益(千円)	136,468	305,055	123.5%
1株当たり四半期純利益(円)	29.88	64.72	116.6%

(注) 当社は平成28年10月1日付で普通株式1株につき2株の割合をもって株式分割を行っており、1株当たり四半期純利益は、当該株式分割が前連結会計年度の期首に行われたと仮定して算定しております。

当第3四半期連結累計期間(平成28年1月～平成28年9月)におけるわが国の経済は、引き続き企業収益の回復基調や雇用環境の改善傾向がみられるものの、依然として個人消費は弱含んでおり、世界経済は、欧州や資源国等を中心に不透明性が増したことや為替の円高傾向の影響により、景気の先行きについては不透明な状況が続いております。

当社グループに関連するモバイルコンテンツ及びソーシャルアプリゲーム市場につきましては、引き続き市場成長すると予想されるものの、楽観視はできないとの見方もあります。しかし、位置情報を使用したゲームが注目を集めており、位置情報連動型ゲームの市場はより拡大すると考えております。

このような状況の下で、当社グループは引き続き、ソーシャルアプリサービスの位置情報連動型ゲームの拡大に向け注力いたしました。

ソーシャルアプリサービスの位置情報連動型ゲームにつきましては、ユーザーのエンゲージメントを高めるイベントの実施、コンテンツの強化を中心に取り組みました。「駅奪取」はアソビュー株式会社とのコラボレーション企画「アソビューであそぼー!東京編」を実施いたしました。また、「ステーションメモリーズ!」は、自治体や交通事業者等との連携企画の開始や、ゲーム内でのイベントや新機能の実装を行いました。

位置情報連動型ゲームにおいては、上記のように、ゲーム内外を通じたエンゲージメントを高める施策に注力してまいりました。

以上により、位置情報連動型ゲームの売上高は前年同期比(平成27年1月～平成27年9月)98.9%増加の766,067千円となりました。

ソーシャルアプリサービスのスマートノベルにつきましては、売上高全体への寄与度は減少しております。

コンテンツサービスにつきましては、減少しておりますが計画以上に推移しております。

売上高の伸び率に対して利益率の伸び率が大幅に高い要因は、原価が高いスマートノベルの売上高が減少したことに対して、利益率の高い「ステーションメモリーズ!」iOS/Android版の売上高が伸びたため、売上高の伸び率以上に営業利益が伸びております。

上記の結果、当第3四半期連結累計期間における売上高は1,481,221千円（前年同期比19.2%増）、営業利益は461,760千円（前年同期比98.7%増）、経常利益は462,421千円（前年同期比106.1%増）、親会社株主に帰属する四半期純利益は305,055千円（前年同期比123.5%増）となりました。

なお、当社グループは、モバイルサービス事業の単一セグメントであるため、セグメント別の記載を省略しております。

参考：サービス別売上高（単位：千円）

項目	前第3四半期連結累計期間 (自平成27年1月1日 至平成27年9月30日)	当第3四半期連結累計期間 (自平成28年1月1日 至平成28年9月30日)	増減率
位置情報連動型 ゲーム	385,129	766,067	98.9%
スマートノベル	221,624	103,877	△53.1%
その他	5,349	3,441	△35.7%
ソーシャルアプリ サービス 計	612,103	873,386	42.7%
コンテンツサービス 計	630,973	607,835	△3.7%
合計	1,243,077	1,481,221	19.2%

(2) 財政状態に関する説明

①資産、負債及び純資産の状況

	前連結会計年度 (平成27年12月31日)	当第3四半期 連結会計期間 (平成28年9月30日)	増減額	前連結会計 年度末比
流動資産(千円)	1,613,103	1,810,596	197,493	12.2%
固定資産(千円)	182,825	177,431	△5,394	△3.0%
資産合計(千円)	1,795,929	1,988,027	192,098	10.7%
流動負債(千円)	317,198	247,806	△69,391	△21.9%
固定負債(千円)	11,326	11,383	56	0.5%
負債合計(千円)	328,525	259,189	△69,335	△21.1%
純資産合計(千円)	1,467,403	1,728,838	261,434	17.8%

当第3四半期連結会計期間末の総資産は1,988,027千円となり、前連結会計年度末と比較して192,098千円増加いたしました。

(流動資産)

当第3四半期連結会計期間末における流動資産の合計は、1,810,596千円(前連結会計年度末比197,493千円増)となりました。主な要因としましては、売掛金の回収額が増加したこと等による現金及び預金の増加207,870千円であります。

(固定資産)

当第3四半期連結会計期間末における固定資産の合計は、177,431千円(前連結会計年度末比5,394千円減)となりました。主な変動要因としましては、アプリ開発によるコンテンツ仮勘定の増加、運営中サービスの減価償却によるコンテンツの減少等であります。

なお、のれんにつきましては、第1四半期連結会計期間中にコンテンツサービスにてサイトを譲り受けたことにより発生したものであります。

(流動負債)

当第3四半期連結会計期間末における流動負債の合計は、247,806千円(前連結会計年度末比69,391千円減)となりました。主な要因としましては、スマートノベル売上高の減少に係るプラットフォーム手数料の減少等による未払金の減少33,515千円、税金の納付による未払法人税等の減少28,006千円であります。

(固定負債)

当第3四半期連結会計期間末における固定負債の合計は、11,383千円(前連結会計年度末比56千円増)となりました。これは、資産除去債務の時の経過により増加したものであります。

(純資産)

当第3四半期連結会計期間末における純資産合計は、1,728,838千円(前連結会計年度末比261,434千円増)となりました。減少要因としましては、第15期期末配当の実施による利益剰余金の減少47,133千円によるものであります。一方、主な増加要因としましては、親会社株主に帰属する四半期純利益の計上、ストックオプションの行使等によるものであります。

(3) 連結業績予想などの将来予測情報に関する説明

平成28年7月22日に公表した連結業績予想から修正を行っておりません。

連結業績予想などの将来予測情報に関する説明として、①通期業績予想に対する進捗、②第4四半期以降の重点項目、③業績予想などの将来予測情報の作成方法については、以下のとおりです。

①通期業績予想に対する進捗

項目(単位：百万円)	通期業績予想 (平成28年7月22日公表分)	当第3四半期 連結累計期間実績	進捗率
売上高	1,971	1,481	75.1%
営業利益	520	461	88.7%
経常利益	521	462	88.7%
親会社株主に帰属する 四半期(当期)純利益	340	305	89.5%

当第3四半期連結累計期間の業績は、位置情報連動型ゲームが前年同期比(平成27年1月～平成27年9月)98.9%増加となりました。主な増加要因は、「ステーションメモリーズ！」のiOS/Android版が好調に推移しており、前年同期比で大幅に増加していることによるものであります。

コスト面については、広告宣伝費が体験型イベント実施等もあり前年同期比で増加いたしました。その他のコストについては、販売費及び一般管理費が前年同期比で増加しておりますが、適切なコストコントロールを行っております。

上記の結果、通期業績予想に対して、当第3四半期連結累計期間の実績の進捗率は、売上高75.1%、営業利益88.7%、経常利益88.7%、親会社株主に帰属する四半期(当期)純利益89.5%となりました。

②第4四半期以降の重点項目

第4四半期以降は第3四半期までの状況を踏まえて以下を中心に取り組みます。

継続して「ステーションメモリーズ！」のユーザー満足度を向上させると共に、エンゲージメントの高い固定ファンユーザー数の拡大及び売上拡大に注力します。エンゲージメントの高い固定ファンユーザー数の拡大については、プロモーションの多角化の下、首都圏向けの初のTVCMと交通広告の実施を予定しております。また、引き続き他社IPとのコラボイベントについても計画しております。売上拡大については、現在の運営体制を維持すると共に、継続して楽しんでもらえるような取り組みを続けてまいります。

その他の位置情報連動型ゲームについても引き続き運営してまいります。

スマートノベルについては、注力分野ではありませんので、第3四半期同様にリソースをかけずに運用してまいります。

コンテンツサービスは、「スタメロースタンプ&メロディとり放題」のコンテンツを強化すると共に、利益確保に努めます。

コスト項目については、位置情報連動型ゲーム等へ投資の増加を見込みますが、引き続き適切なコストコントロールを図ってまいります。

③業績予想などの将来予測情報の作成方法

将来予測情報の作成方法は、平成28年1月22日付けの「平成27年12月期決算短信」の添付資料3ページ「1. 経営成績・財政状態に関する分析（1）経営成績に関する分析（今後の見通し）」で公表しました内容から変更ございません。

なお、業績予想は現時点において入手可能な情報に基づき作成しており、実際の業績は今後様々な要因によって予想値と異なる場合があります。

また、当社業績に重要な影響を及ぼす事象が発生した場合には、速やかに開示いたします。

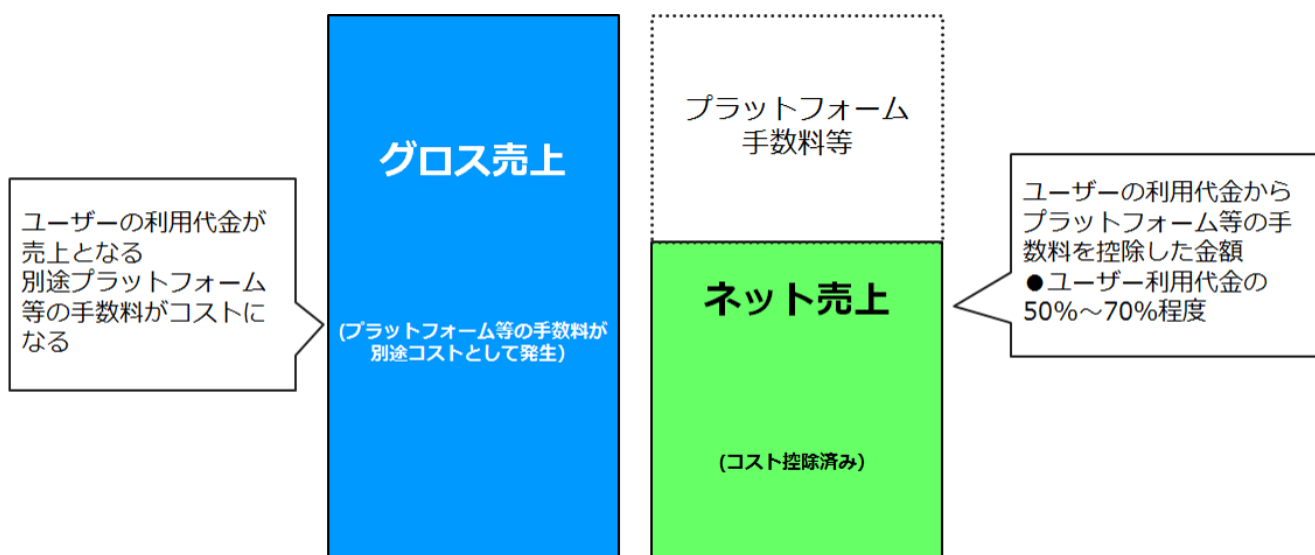
・当社業績予想に関する補足説明

当社の売上高の表示については、下記に記載のとおり、各サービスの名義がどこであるかにより変わってきます。現状、当社の主力サービスであります「ステーションメモリーズ！」のiOS/Android版は他社名義で配信しており、売上高の表示はネット売上高としており、プラットフォーム等への手料料を控除した純額を売上高にしております。よって、ネット売上高の割合が平成27年12月期と比較して増加したことにより、結果的に利益率が向上しております。

<参考：売上高表示方法について>

売上高の表示方法については、自社名義で配信しておりますアプリについてはグロス売上（注1）を行っておりますが、他社名義で配信しておりますアプリはネット売上（注2）を行っており、自社名義と比較して売上高営業利益率が高くなります。

	詳細	主なタイトル
自社モデル形式 (自社名義配信)	当社グループからプラットフォームを介して、ユーザーに直接サービスの提供を行います。 (グロス売上)	駅奪取(PLUS) (コロブラ等/iOS/Android) ステーションメモリーズ! (コロブラ) スマートノベル (GREE/Mobage) 着メロ：最新曲★全曲取り放題
OEMモデル形式 (他社名義配信)	当社とOEM契約等を行った業務提携先がプラットフォームを介してサービスの提供を行います。 (ネット売上)	ステーションメモリーズ! (iOS/Android) スマートノベル (iOS/Android) 着メロ：レコチョコメロディ等



(注1) グロス売上は、ユーザー利用代金を売上高として表示しており、プラットフォーム等の手数料を原価又は販売費及び一般管理費に表示しております。

(注2) ネット売上は、ユーザー利用代金からプラットフォーム等の手数料を控除した金額を売上高として表示しております。

2. サマリー情報(注記事項)に関する事項

(1) 当四半期連結累計期間における重要な子会社の異動

該当事項はありません。

(2) 四半期連結財務諸表の作成に特有の会計処理の適用

該当事項はありません。

(3) 会計方針の変更・会計上の見積りの変更・修正再表示

(企業結合に関する会計基準等の適用)

「企業結合に関する会計基準」(企業会計基準第21号 平成25年9月13日)、「連結財務諸表に関する会計基準」(企業会計基準第22号 平成25年9月13日)及び「事業分離等に関する会計基準」(企業会計基準第7号 平成25年9月13日)等を、第1四半期連結会計期間から適用し、四半期純利益等の表示の変更を行っております。当該表示の変更を反映させるため、前第3四半期連結累計期間については、四半期連結財務諸表の組替えを行っております。

(平成28年度税制改正に係る減価償却方法の変更に関する実務上の取扱いの適用)

法人税法の改正に伴い、「平成28年度税制改正に係る減価償却方法の変更に関する実務上の取扱い」(実務対応報告第32号 平成28年6月17日)を第2四半期連結会計期間から適用し、平成28年4月1日以後に取得する建物附属設備及び構築物に係る減価償却方法を定率法から定額法に変更しております。

なお、当第3四半期連結累計期間において、四半期連結財務諸表への影響額はありません。

3. 四半期連結財務諸表

(1) 四半期連結貸借対照表

(単位：千円)

	前連結会計年度 (平成27年12月31日)	当第3四半期連結会計期間 (平成28年9月30日)
資産の部		
流動資産		
現金及び預金	1,116,036	1,323,906
売掛金	449,517	440,226
貯蔵品	532	587
前払費用	19,067	25,122
繰延税金資産	26,059	18,021
その他	2,670	3,388
貸倒引当金	△780	△656
流動資産合計	1,613,103	1,810,596
固定資産		
有形固定資産		
建物	39,641	39,641
減価償却累計額	△14,392	△17,757
建物(純額)	25,249	21,884
工具、器具及び備品	30,306	34,332
減価償却累計額	△10,607	△16,512
工具、器具及び備品(純額)	19,698	17,819
有形固定資産合計	44,947	39,703
無形固定資産		
のれん	—	461
ソフトウェア	6,381	12,050
ソフトウェア仮勘定	1,736	75
コンテンツ	2,324	—
コンテンツ仮勘定	18,586	26,523
その他	7	—
無形固定資産合計	29,036	39,111
投資その他の資産		
敷金及び保証金	24,133	28,952
繰延税金資産	84,707	69,663
その他	—	1,651
貸倒引当金	—	△1,651
投資その他の資産合計	108,841	98,615
固定資産合計	182,825	177,431
資産合計	1,795,929	1,988,027

(単位：千円)

	前連結会計年度 (平成27年12月31日)	当第3四半期連結会計期間 (平成28年9月30日)
負債の部		
流動負債		
買掛金	6,654	6,956
未払金	129,862	96,346
未払法人税等	95,525	67,519
未払消費税等	32,147	32,981
賞与引当金	51,099	39,700
その他	1,909	4,302
流動負債合計	317,198	247,806
固定負債		
資産除去債務	11,326	11,383
固定負債合計	11,326	11,383
負債合計	328,525	259,189
純資産の部		
株主資本		
資本金	470,819	472,769
資本剰余金	246,319	248,269
利益剰余金	866,312	1,124,235
自己株式	△116,047	△116,484
株主資本合計	1,467,403	1,728,789
新株予約権	—	48
純資産合計	1,467,403	1,728,838
負債純資産合計	1,795,929	1,988,027

(2) 四半期連結損益計算書及び四半期連結包括利益計算書

四半期連結損益計算書

第3四半期連結累計期間

(単位：千円)

	前第3四半期連結累計期間 (自平成27年1月1日 至平成27年9月30日)	当第3四半期連結累計期間 (自平成28年1月1日 至平成28年9月30日)
売上高	1,243,077	1,481,221
売上原価	579,828	523,191
売上総利益	663,249	958,029
販売費及び一般管理費	430,892	496,269
営業利益	232,356	461,760
営業外収益		
受取利息	28	19
受取賃貸料	150	-
物品売却益	-	625
その他	9	19
営業外収益合計	187	664
営業外費用		
株式交付費	5,375	-
株式公開費用	2,767	-
自己株式取得費用	-	2
営業外費用合計	8,142	2
経常利益	224,401	462,421
特別損失		
固定資産除却損	38	-
特別損失合計	38	-
税金等調整前四半期純利益	224,362	462,421
法人税、住民税及び事業税	87,872	134,283
法人税等調整額	21	23,082
法人税等合計	87,893	157,366
四半期純利益	136,468	305,055
非支配株主に帰属する四半期純利益	-	-
親会社株主に帰属する四半期純利益	136,468	305,055

四半期連結包括利益計算書
第3四半期連結累計期間

(単位：千円)

	前第3四半期連結累計期間 (自平成27年1月1日 至平成27年9月30日)	当第3四半期連結累計期間 (自平成28年1月1日 至平成28年9月30日)
四半期純利益	136,468	305,055
四半期包括利益	136,468	305,055
(内訳)		
親会社株主に係る四半期包括利益	136,468	305,055
非支配株主に係る四半期包括利益	—	—

(3) 四半期連結財務諸表に関する注記事項

(継続企業の前提に関する注記)

該当事項はありません。

(株主資本の金額に著しい変動があった場合の注記)

該当事項はありません。

(セグメント情報等)

【セグメント情報】

当第3四半期連結累計期間(自 平成28年1月1日 至 平成28年9月30日)

当社グループは、モバイルサービス事業の単一セグメントであるため、セグメント別の記載を省略しております。

(重要な後発事象)

(株式分割)

当社は、平成28年7月22日開催の取締役会の決議に基づき、平成28年10月1日付けをもって株式分割を実施いたしました。

(1) 目的

株式分割を行い投資単位当たりの金額を引き下げることにより、投資家の皆様がより投資しやすい環境を整え、投資家層の拡大と当社株式の流動性の向上を図ることを目的としております。

(2) 株式分割の概要

① 分割の方法

平成28年9月30日(金曜日)を基準日として、同日の最終の株式名簿に記録された株主の所有する当社普通株式を、1株につき2株の割合をもって分割いたしました。

② 分割により増加する株式数

株式分割前の発行済株式総数	:	2,418,700株
今回の分割により増加した株式数	:	2,418,700株
株式分割後の発行済株式総数	:	4,837,400株
株式分割後の発行可能株式総数	:	16,280,000株

③ 分割の日程

基準日公告日	:	平成28年9月15日(木曜日)
基準日	:	平成28年9月30日(金曜日)
効力発生日	:	平成28年10月1日(土曜日)

(3) 1株当たり情報に及ぼす影響

1株当たり情報は、当該株式分割が前連結会計年度期首に実施されたと仮定して算出しております。

(4) 新株予約権行使価額の調整

株式分割に伴い、当社発行の新株予約権1株当たりの行使価額を平成28年10月1日以降、下記のとおり調整いたしました。

新株予約権の名称	取締役会決議日	調整前行使価額	調整後行使価額
第12回新株予約権	平成19年9月27日	2,000円	1,000円
第14回新株予約権	平成26年1月21日	1,001円	501円
第15回新株予約権	平成28年6月24日	2,325円	1,163円

補 足 資 料

平成28年12月期 第3四半期

*補足資料ご利用に関する注意事項

当社は、平成27年12月期第3四半期より連結財務諸表を作成しております。よって、平成27年12月期第1四半期、第2四半期については個別決算の情報を記載し平成27年12月期第3四半期以降の情報については連結ベースとなります。

1株当たり四半期(当期)純利益については、平成28年9月30日を基準日とする株式分割(1株につき2株の割合をもって分割)後の数値を記載しております。

1. 業績推移

①累計期間業績

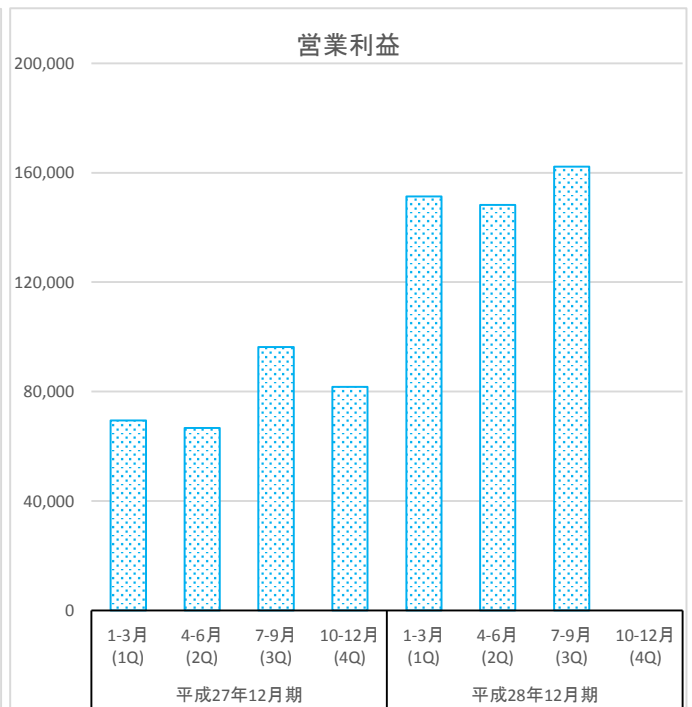
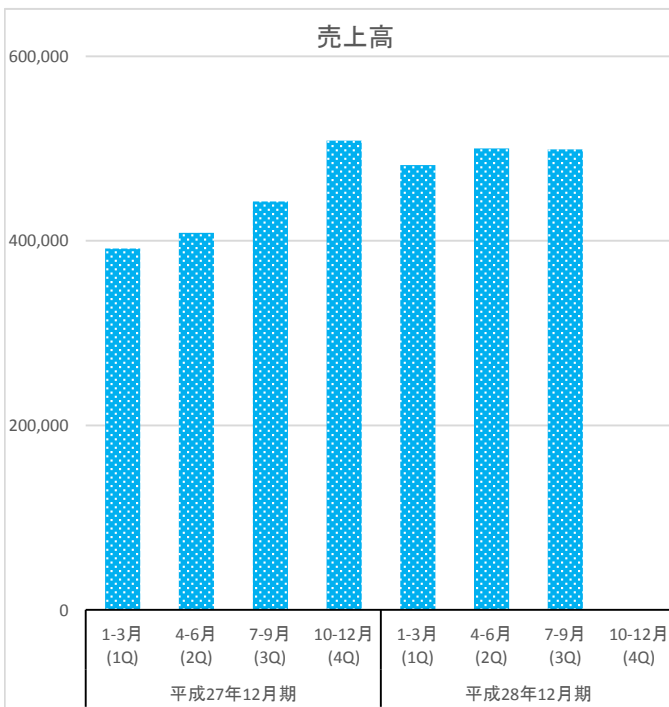
(単位：千円)

	平成27年12月期				平成28年12月期			
	1-3月 (1Q累計)	1-6月 (2Q累計)	1-9月 (3Q累計)	1-12月 (4Q累計)	1-3月 (1Q累計)	1-6月 (2Q累計)	1-9月 (3Q累計)	1-12月 (4Q累計)
売上高	391,750	800,352	1,243,077	1,751,544	482,165	982,092	1,481,221	
売上原価	183,593	389,526	579,828	796,437	169,635	356,246	523,191	
売上総利益	208,157	410,826	663,249	955,107	312,530	625,846	958,029	
販売費及び一般管理費	138,763	274,735	430,892	641,058	161,195	326,325	496,269	
営業利益	69,393	136,090	232,356	314,048	151,334	299,521	461,760	
経常利益	62,047	128,016	224,401	305,880	151,361	300,177	462,421	
親会社株主に帰属する四半期(当期)純利益	34,438	75,550	136,468	185,233	96,794	197,148	305,055	
1株当たり四半期(当期)純利益(円)	8.37	17.05	29.88	40.03	20.54	41.83	64.72	

②会計期間業績

(単位：千円)

	平成27年12月期				平成28年12月期			
	1-3月 (1Q)	4-6月 (2Q)	7-9月 (3Q)	10-12月 (4Q)	1-3月 (1Q)	4-6月 (2Q)	7-9月 (3Q)	10-12月 (4Q)
売上高	391,750	408,602	442,724	508,467	482,165	499,927	499,128	
売上原価	183,593	205,933	190,301	216,609	169,635	186,611	166,945	
売上総利益	208,157	202,669	252,422	291,857	312,530	313,316	332,182	
販売費及び一般管理費	138,763	135,972	156,156	210,165	161,195	165,129	169,943	
営業利益	69,393	66,697	96,265	81,692	151,334	148,186	162,238	
経常利益	62,047	65,969	96,384	81,478	151,361	148,816	162,244	
親会社株主に帰属する四半期(当期)純利益	34,438	41,111	60,918	48,764	96,794	100,353	107,907	
1株当たり四半期(当期)純利益(円)	8.37	8.66	12.61	10.14	20.54	21.29	22.89	

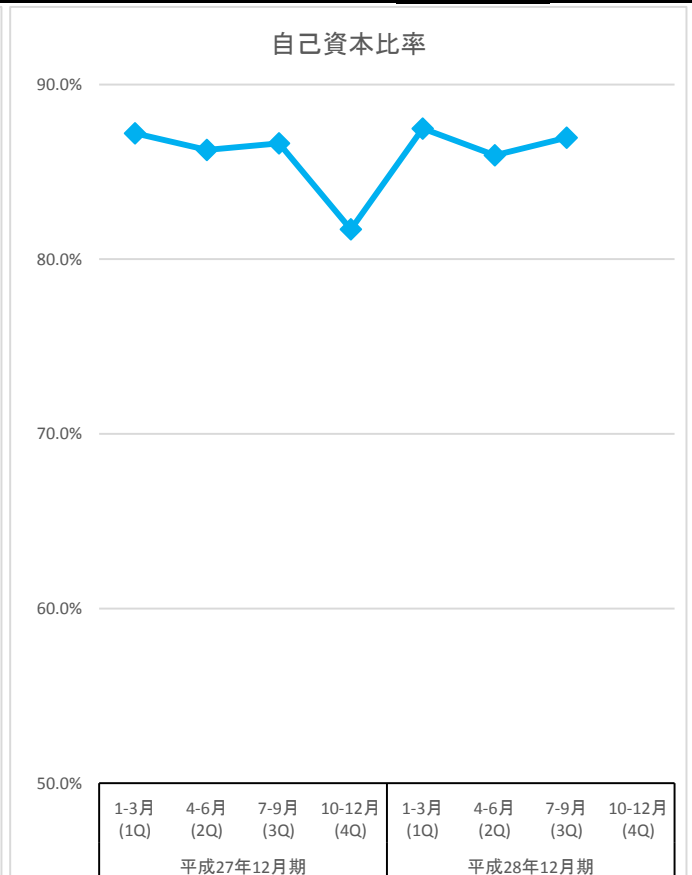
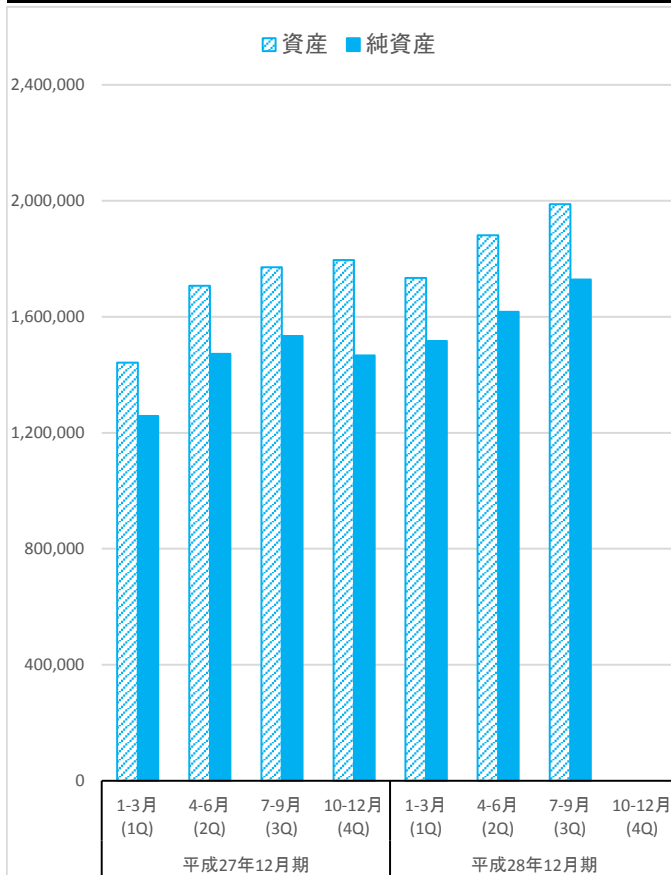


2. 財政状態推移

(単位：千円)

	平成27年12月期				平成28年12月期			
	1-3月 (1Q)	4-6月 (2Q)	7-9月 (3Q)	10-12月 (4Q)	1-3月 (1Q)	4-6月 (2Q)	7-9月 (3Q)	10-12月 (4Q)
流動資産	1,249,045	1,521,694	1,580,948	1,613,103	1,554,092	1,718,553	1,810,596	
(内現金預金)	(899,843)	(1,148,488)	(1,174,206)	(1,116,036)	(1,082,540)	(1,223,012)	(1,323,906)	
(内売掛金)	(316,083)	(337,810)	(368,454)	(449,517)	(431,748)	(449,541)	(440,226)	
有形固定資産	37,871	37,450	40,404	44,947	44,153	41,072	39,703	
無形固定資産	62,741	48,959	51,068	29,036	34,264	22,390	39,111	
投資その他の資産	92,776	99,227	97,995	108,841	101,193	99,537	98,615	
資産合計	1,442,434	1,707,332	1,770,417	1,795,929	1,733,704	1,881,553	1,988,027	
流動負債	173,331	223,274	225,422	317,198	205,612	252,806	247,806	
(内未払金)	(106,379)	(100,984)	(124,067)	(129,862)	(117,410)	(82,066)	(96,346)	
固定負債	11,270	11,289	11,308	11,326	11,345	11,364	11,383	
負債合計	184,602	234,563	236,730	328,525	216,958	264,170	259,189	
資本金	383,407	470,319	470,319	470,819	470,819	471,019	472,769	
資本剰余金	158,907	245,819	245,819	246,319	246,319	246,519	248,269	
利益剰余金	715,518	756,629	817,548	866,312	915,974	1,016,327	1,124,235	
自己株式	—	—	—	△116,047	△116,367	△116,484	△116,484	
株主資本	1,257,832	1,472,768	1,533,686	1,467,403	1,516,745	1,617,382	1,728,789	
純資産合計	1,257,832	1,472,768	1,533,686	1,467,403	1,516,745	1,617,382	1,728,838	
負債純資産合計	1,442,434	1,707,332	1,770,417	1,795,929	1,733,704	1,881,553	1,988,027	

	平成27年12月期				平成28年12月期			
	1-3月 (1Q)	4-6月 (2Q)	7-9月 (3Q)	10-12月 (4Q)	1-3月 (1Q)	4-6月 (2Q)	7-9月 (3Q)	10-12月 (4Q)
流動比率	720.6%	681.5%	701.3%	508.5%	755.8%	679.8%	730.7%	
自己資本比率	87.2%	86.3%	86.6%	81.7%	87.5%	86.0%	87.0%	



3. サービス別売上推移

①累計期間業績

(単位：千円)

	平成27年12月期				平成28年12月期			
	1-3月 (1Q累計)	1-6月 (2Q累計)	1-9月 (3Q累計)	1-12月 (4Q累計)	1-3月 (1Q累計)	1-6月 (2Q累計)	1-9月 (3Q累計)	1-12月 (4Q累計)
位置ゲーム	104,571	224,690	385,129	610,857	233,178	499,669	766,067	
スマートノベル	71,938	147,153	221,624	293,145	46,917	77,222	103,877	
その他	1,372	2,000	5,349	12,278	2,007	2,915	3,441	
ソーシャルアプリ 計	177,883	373,844	612,103	916,282	282,104	579,807	873,386	
コンテンツ 計	213,867	426,508	630,973	835,262	200,061	402,285	607,835	
合計	391,750	800,352	1,243,077	1,751,544	482,165	982,092	1,481,221	

②会計期間業績

(単位：千円)

	平成27年12月期				平成28年12月期			
	1-3月 (1Q)	4-6月 (2Q)	7-9月 (3Q)	10-12月 (4Q)	1-3月 (1Q)	4-6月 (2Q)	7-9月 (3Q)	10-12月 (4Q)
位置ゲーム	104,571	120,118	160,439	225,728	233,178	266,490	266,398	
スマートノベル	71,938	75,215	74,471	71,520	46,917	30,304	26,654	
その他	1,372	627	3,348	6,929	2,007	907	526	
ソーシャルアプリ 計	177,883	195,961	238,258	304,178	282,104	297,702	293,579	
コンテンツ 計	213,867	212,641	204,465	204,288	200,061	202,224	205,549	
合計	391,750	408,602	442,724	508,467	482,165	499,927	499,128	

