

2017年3月期 第2四半期 決算説明会資料



KOA株式会社

平成28年10月21日

問い合わせ先

経営管理イニシアティブ 経営戦略センター

TEL: 0265-70-7174

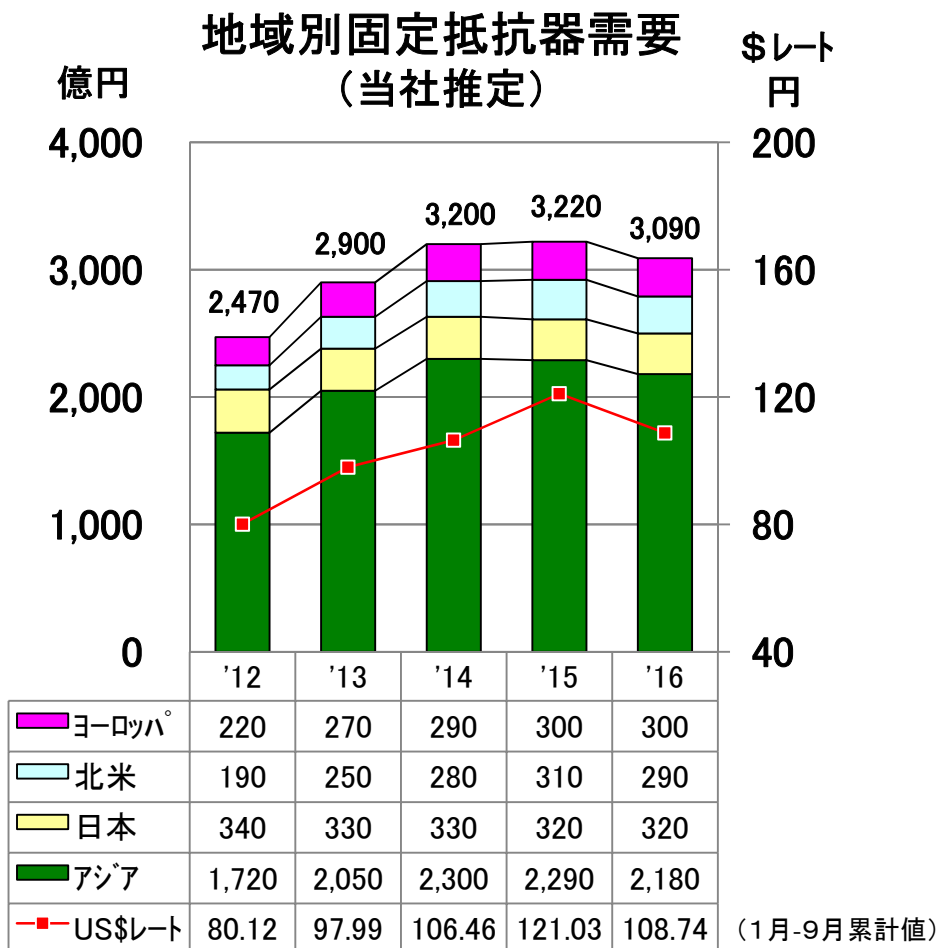
FAX: 0265-70-7180

2016年度 上期の業績

- KOAを取り巻く抵抗器市場と環境
- 当期業績の概要
- 製品別売上高
- 地域別売上高
- 用途別売上高
- 貸借対照表の状況
- 設備投資、減価償却費
- 研究開発費
- キャッシュフロー

KOAを取り巻く抵抗器市場と環境

2016年の固定抵抗器需要は、対前年比4%減少



- 北米とアジアが減少
- ヨーロッパ ±0%
- 北米 6%減少
- 日本 ±0%
- アジア 5%減少

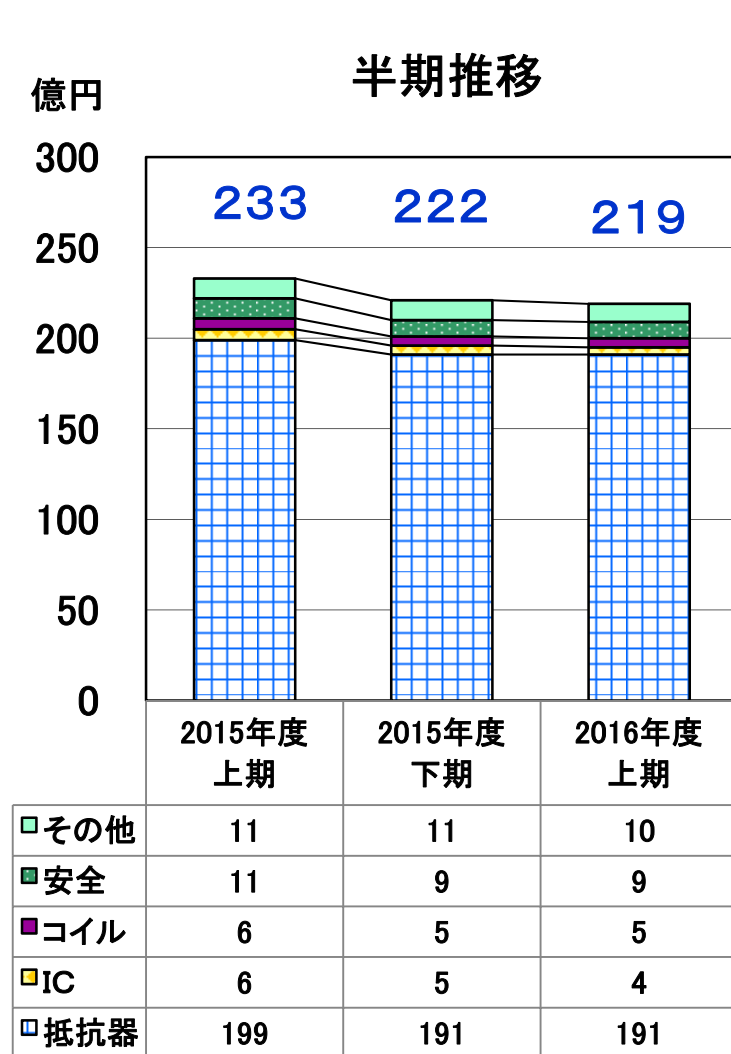
《データは暦年集計》

当期業績の概要

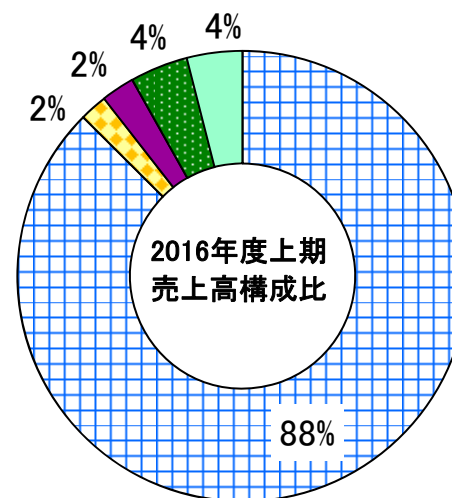
単位：億円

	2015年度 上期	2016年度 上期	前年比
売上高	232.8	219.5	△13.4
営業利益 (営業利益率)	15.4 (6.6%)	12.7 (5.8%)	△2.8
経常利益	18.3	11.3	△7.1
親会社株主に帰属する 四半期純利益	12.6	12.6	△0.0
実績為替レート 1US\$ = 円 1EUR = 円	121.73 135.32	105.30 117.65	

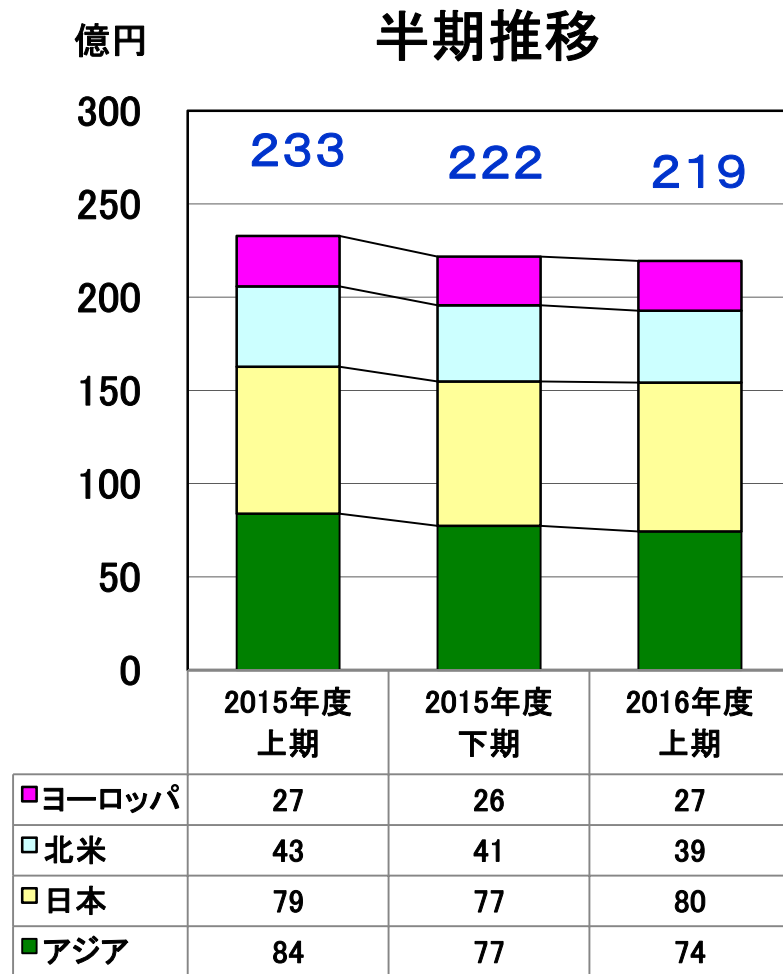
製品別売上高



	(前上期比)	(前下期比)
■ その他	△12%	△15%
■ 安全	△16%	△1%
■ コイル	△8%	△0%
■ IC	△27%	△2%
■ 抵抗器	△4%	△0%

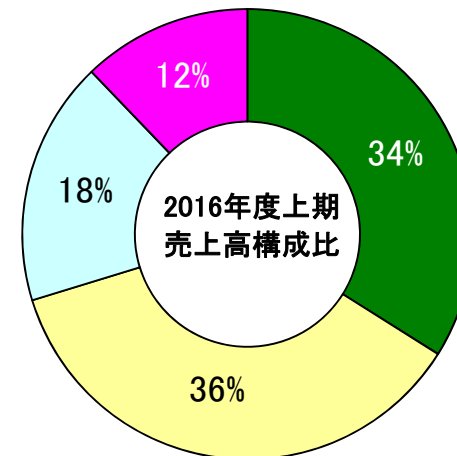


地域別売上高



(前上期比) (前下期比)

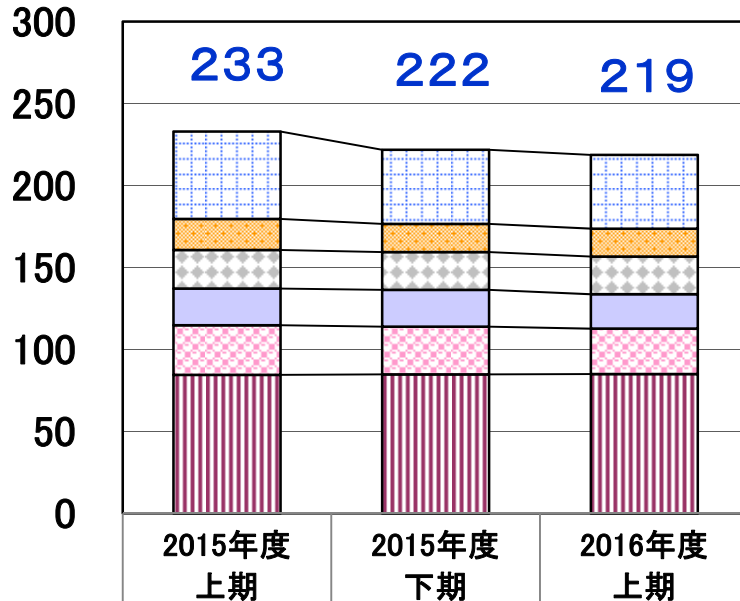
■ ヨーロッパ	△1%	2%
□ 北米	△11%	△6%
■ 日本	1%	3%
■ アジア	△11%	△4%



用途別売上高

半期推移

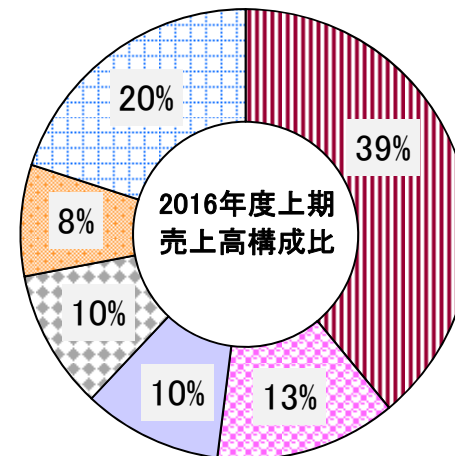
億円



■ その他	53	45	45
■ 家電	19	17	17
■ AV	24	23	23
■ 通信	22	23	21
■ PC	30	29	28
■ 自動車	84	85	85

(前上期比) (前下期比)

■ その他	△15%	△0%
■ 家電	△10%	△1%
■ AV	△3%	△0%
■ 通信	△4%	△5%
■ PC	△6%	△2%
■ 自動車	0%	0%



貸借対照表の状況

単位:百万円

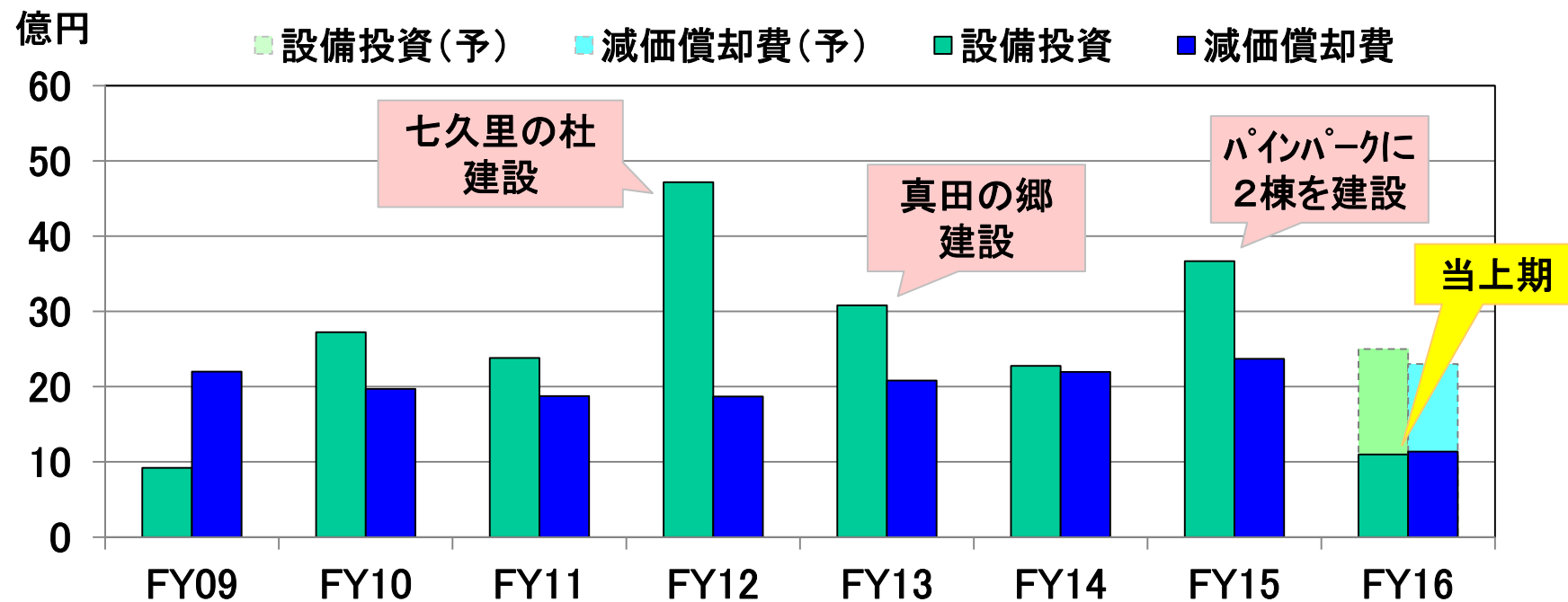
科目	16.3月末	16.9月末	増減	科目	16.3月末	16.9月末	増減
流動資産	37,222	37,931	709	流動負債	8,802	9,596	794
現金及び預金	17,747	18,716	969	仕入債務	4,103	4,438	335
売上債権	11,811	11,780	△31	その他の流動負債	4,699	5,156	457
たな卸資産	4,854	4,791	△63	固定負債	4,751	4,608	△143
その他の流動資産	2,808	2,641	△167	負債合計	13,553	14,204	651
固定資産	31,947	30,551	△1,396	株主資本	54,628	55,376	748
有形固定資産	23,436	22,215	△1,221	その他の包括利益累計額	899	△1,178	△2,077
無形固定資産	535	466	△69	非支配株主持分	87	80	△7
投資その他の資産	7,975	7,869	△106	純資産合計	55,615	54,278	△1,337
資産合計	69,169	68,483	△686	負債純資産合計	69,169	68,483	△686

設備投資、減価償却費

当期の主な設備投資

- ・自動化ラインの製作
- ・新製品開発
- ・品質向上用設備

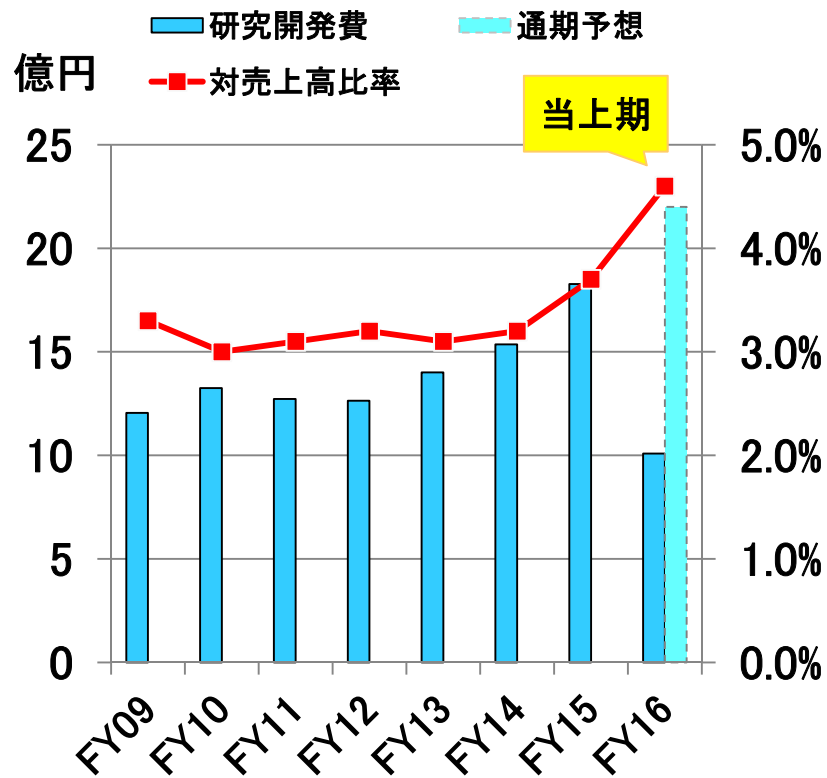
設備投資、減価償却費



研究開発費

2016年上期は、対売上高比率が4.6%に上昇

研究開発費

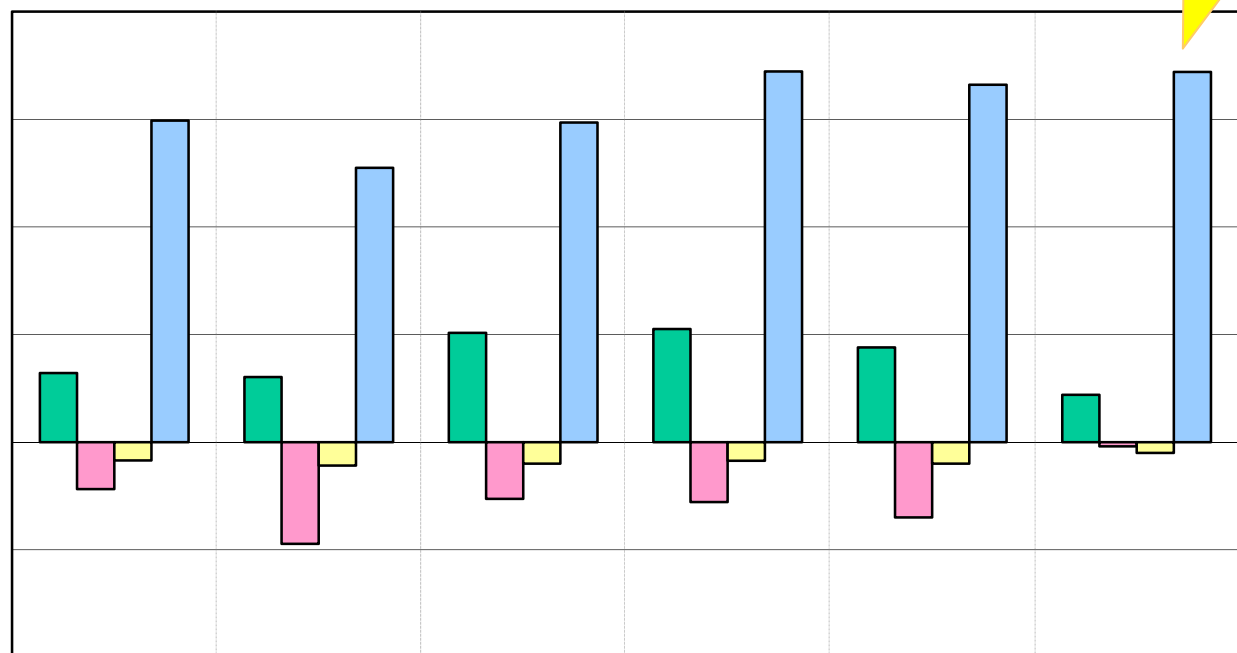


- 高信頼性分野に注力
(自動車、産業機器)
- 基盤技術を生かしたセンサ素子
やセンサモジュール開発
- 産学官の連携を進める
(新製品開発)
- お客様と共に未来を創出する

キャッシュフロー

億円
200
150
100
50
0
-50
-100

当上期



	FY2011	FY2012	FY2013	FY2014	FY2015	FY2016
■ 営業	32	30	51	53	44	22
■ 投資	-22	-47	-26	-28	-35	-2
■ 財務	-9	-11	-10	-9	-10	-5
■ 現金、現金同等物	149	127	148	172	166	172

今後の事業展開

- 2016年度下期の事業展開
- 四半期業績推移
- 5つの主体との信頼の構築

四半期業績推移

