



2017年3月期 第2四半期 決算説明会



DAY

2016/10/24

COMPANY

さくらインターネット株式会社
(3778)

DEPARTMENT

代表取締役社長

NAME

田中 邦裕



決算概況

1. 決算ハイライト

決算ハイライト

連結業績

■ 売上高	6,523	百万円	(前年同期比 10.8% 増) ↑
■ 営業利益	588	百万円	(前年同期比 20.5% 増) ↑
■ 経常利益	505	百万円	(前年同期比 21.1% 増) ↑
■ <small>親会社株主に帰属する</small> 四半期純利益	318	百万円	(前年同期比 14.8% 増) ↑

事業

VPS・クラウドサービスが前年同期比 **42.5%** 増 ↑

業績予想

第2四半期連結利益は予想を上回るも、通期業績予想は据え置き

2. 損益計算書（前年同期比）

- ① VPS・クラウドサービスが順調に成長
- ② エンジニアの増員、データセンター増床やサービス機材増加に伴う減価償却費・リース料等の増加
- ③ 社内システム開発等エンジニアの増員や成長加速のための体制見直しによる費用の増加

（金額：百万円）

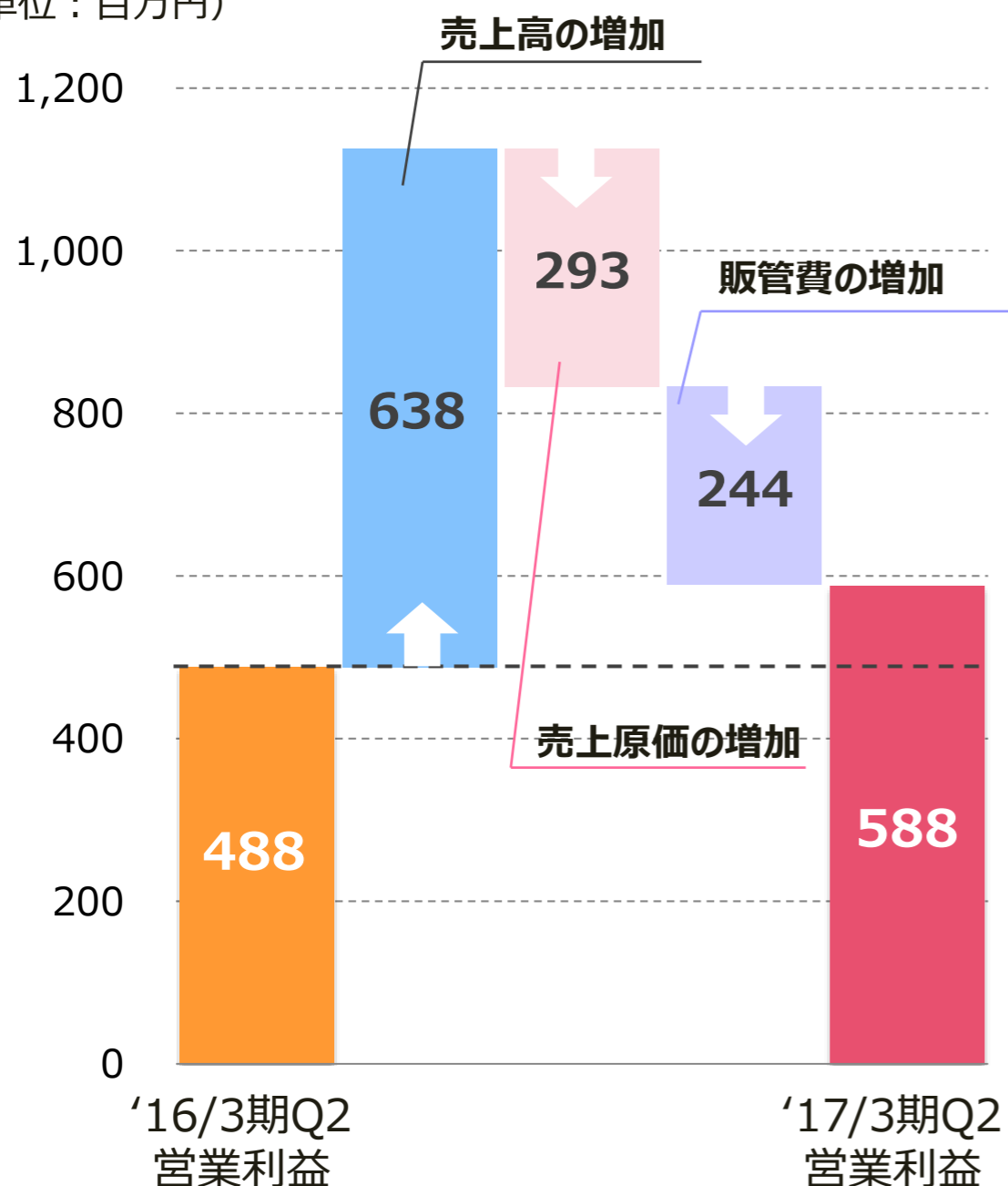
科目名	'16/3期 Q2		'17/3期 Q2		前年同期比		
	金額	構成比 (%)	金額	構成比 (%)	増減額	増減率 (%)	
売上高	5,885	100.0	6,523	100.0	638	10.8	①
売上原価	4,242	72.1	4,535	69.5	293	6.9	②
売上総利益	1,642	27.9	1,987	30.5	344	21.0	
販管費	1,154	19.6	1,398	21.4	244	21.2	③
営業利益	488	8.3	588	9.0	100	20.5	
経常利益	417	7.1	505	7.7	87	21.1	
親会社株主に帰属する 四半期純利益	277	4.7	318	4.9	40	14.8	

2. 損益計算書（前年同期比）

（単位：百万円）

営業利益の変動要因
（前年同期比）

（単位：百万円）



主要要因	金額
売上高の増加	638
売上原価の増加	293
データセンター増床やサービス機材増加に伴う減価償却費・リース料の増加	126
エンジニアの増員等	79
回線費用の増加（バックボーン増強）	44
サービス機材保守コスト等修繕費の増加	35
その他売上原価の増加	9
販管費の増加	244
社内システム開発等エンジニアの増員等	113
成長加速のための体制見直しによる手数料の増加	47
株主数の増加による株主関連費用の増加	26
税法改正等による租税公課の増加	17
決済手数料の増加	12
のれん償却額の増加	10
その他販管費の増加	19

3. 貸借対照表

- ① 石狩データセンター3号棟建設の中間金支払等による現金及び預金の減少
- ② 石狩データセンター3号棟建設の中間金支払による建設仮勘定の増加
- ③ サービス機材等増加に伴うリース債務の増加
- ④ 借入金の返済等による減少

(金額：百万円)


科目名	前期末 (‘16/3期)	当期Q2末 (‘17/3期)	増減額	科目名	前期末 (‘16/3期)	当期Q2末 (‘17/3期)	増減額
流動資産	6,185	4,944	▲1,240	①流動負債	6,068	6,287	219
固定資産	12,402	13,862	1,459	固定負債	8,095	7,863	▲232
(有形固定資産)	10,719	11,931	1,211	②負債合計	14,164	14,150	▲13
(無形固定資産)	1,065	1,244	178	純資産	4,424	4,655	231
(投資その他資産)	617	686	68	(株主資本)	4,424	4,655	231
資産合計	18,588	18,806	218	負債純資産合計	18,588	18,806	218

4. キャッシュ・フロー計算書（四半期）

- ① 税金等調整前四半期純利益、減価償却費等
- ② Q1に石狩データセンター3号棟建設の中間金支払等
- ③ 借入金の返済、リース債務の支払等

(金額：百万円)

項目	'16/3期				'17/3期		前四半期比 増減額
	Q1会計	Q2会計	Q3会計	Q4会計	Q1会計	Q2会計	
営業CF	206	480	265	595	705	741	36 ①
投資CF	▲172	▲369	▲1,775	▲232	▲2,047	▲118	1,929 ②
営業CF－投資CF	33	111	▲1,510	362	▲1,342	623	1,966
財務CF	▲239	81	990	1,107	▲16	▲395	▲379 ③
現金等の増加額	▲206	192	▲519	1,470	▲1,359	227	1,587
現金等の残高	2,933	3,126	2,607	4,077	2,718	2,946	



業績関連データ

1. 損益計算書（前四半期比）

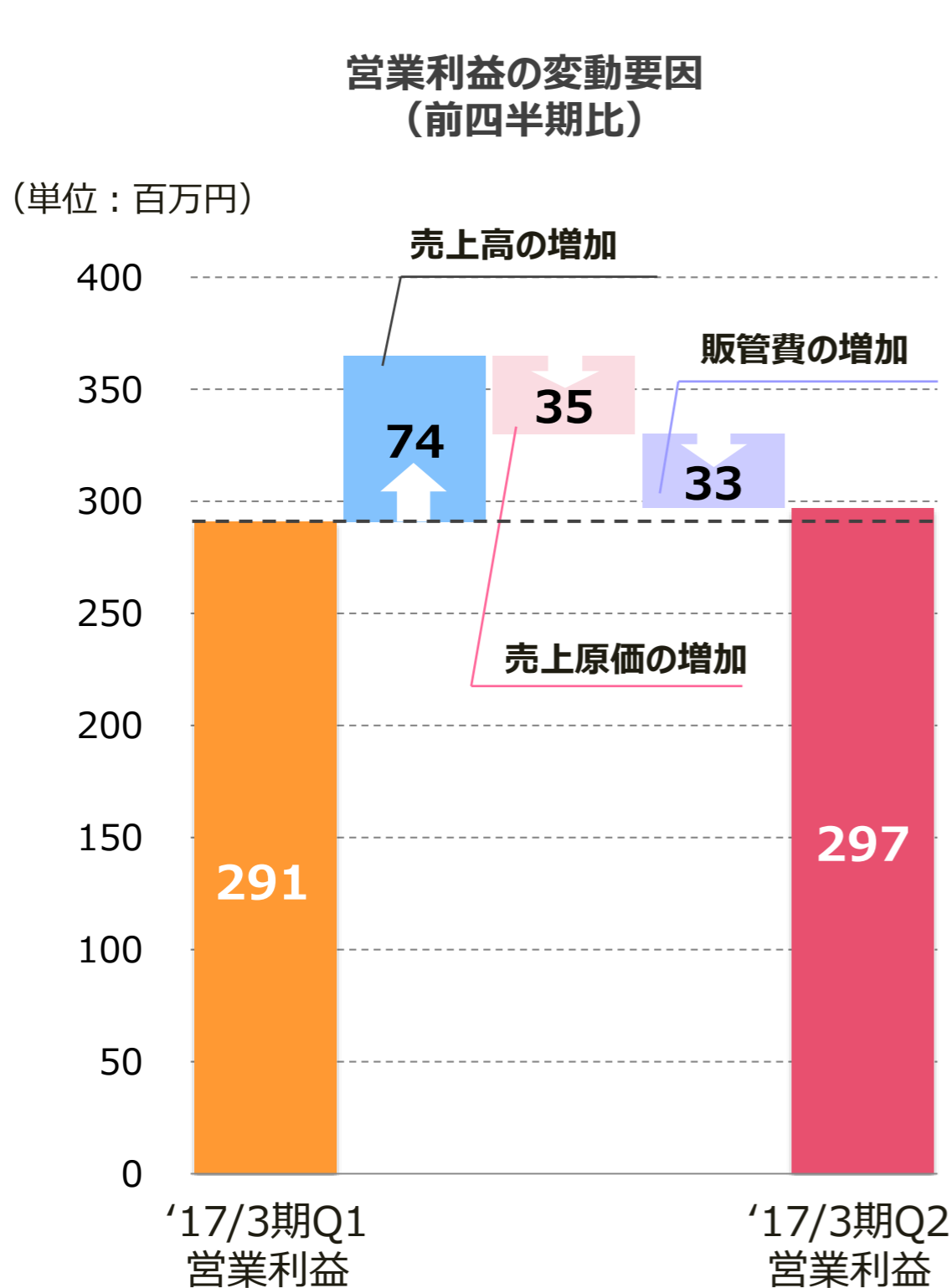
- ① VPS・クラウドサービスを中心に増加
- ② 減価償却費・リース料等が増加の一方、売上高が増加
- ③ 成長加速のための体制見直しによる費用の増加

（金額：百万円）

科目名	‘16/3期				‘17/3期		前四半期比	
	Q1会計	Q2会計	Q3会計	Q4会計	Q1会計	Q2会計	増減額	増減率 (%)
売上高	2,931	2,953	3,087	3,113	3,224	3,298	74	2.3
売上総利益	839	803	839	914	974	1,013	38	4.0
構成比(%)	28.6	27.2	27.2	29.4	30.2	30.7		
営業利益	291	197	182	305	291	297	5	1.7
構成比(%)	9.9	6.7	5.9	9.8	9.1	9.0		
経常利益	253	163	134	270	251	253	1	0.7
構成比(%)	8.6	5.5	4.3	8.7	7.8	7.7		
親会社株主に帰属する 四半期純利益	170	107	85	190	156	161	5	3.3
構成比(%)	5.8	3.6	2.8	6.1	4.9	4.9		
EBITDA	679	585	549	673	662	677	14	2.2

※ EBITDA = 経常利益 + 支払利息 + 減価償却費

1. 損益計算書（前四半期比）



(単位：百万円)

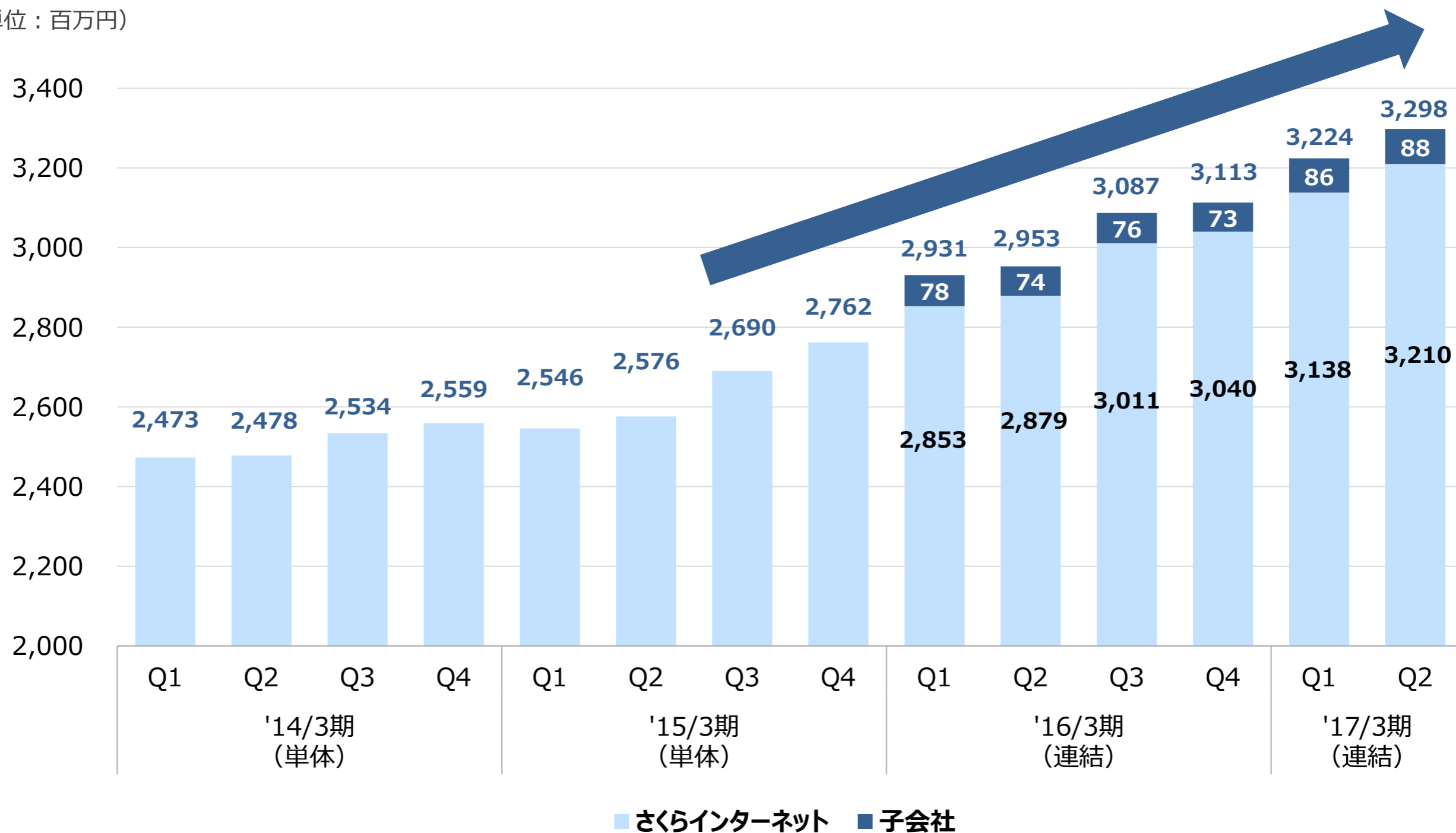
主な要因	金額
売上高の増加	74
売上原価の増加	35
データセンター増床やサービス機材増加に伴う減価償却費・リース料の増加	25
販売用機材の増加	24
夏季による電力費の増加	11
手数料の減少 (※)	▲44
その他売上原価の増加	19
販管費の増加	33
手数料の増加 (※)	47
人件費の増加 (※)	20
株主関連費用の減少	▲28
その他販管費の減少	▲6

※ 成長加速のための体制見直し

2. 売上高（四半期推移）

売上高（四半期推移）

(単位：百万円)

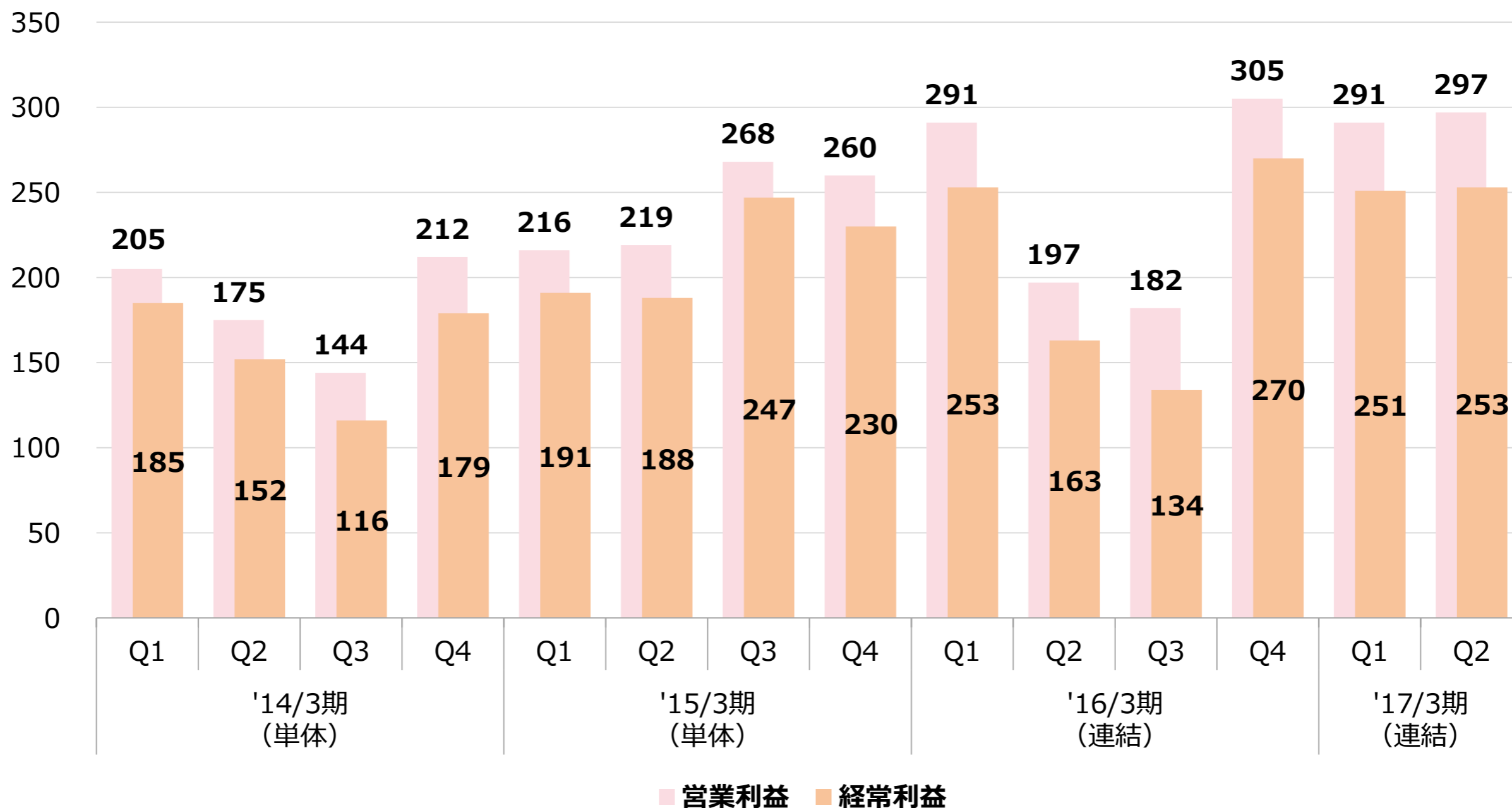


※ 2015年3月期以前は単体決算数値を、2016年3月期第1四半期より連結決算数値を記載しております。

3. 営業利益・経常利益（四半期推移）

営業利益・経常利益

(単位：百万円)



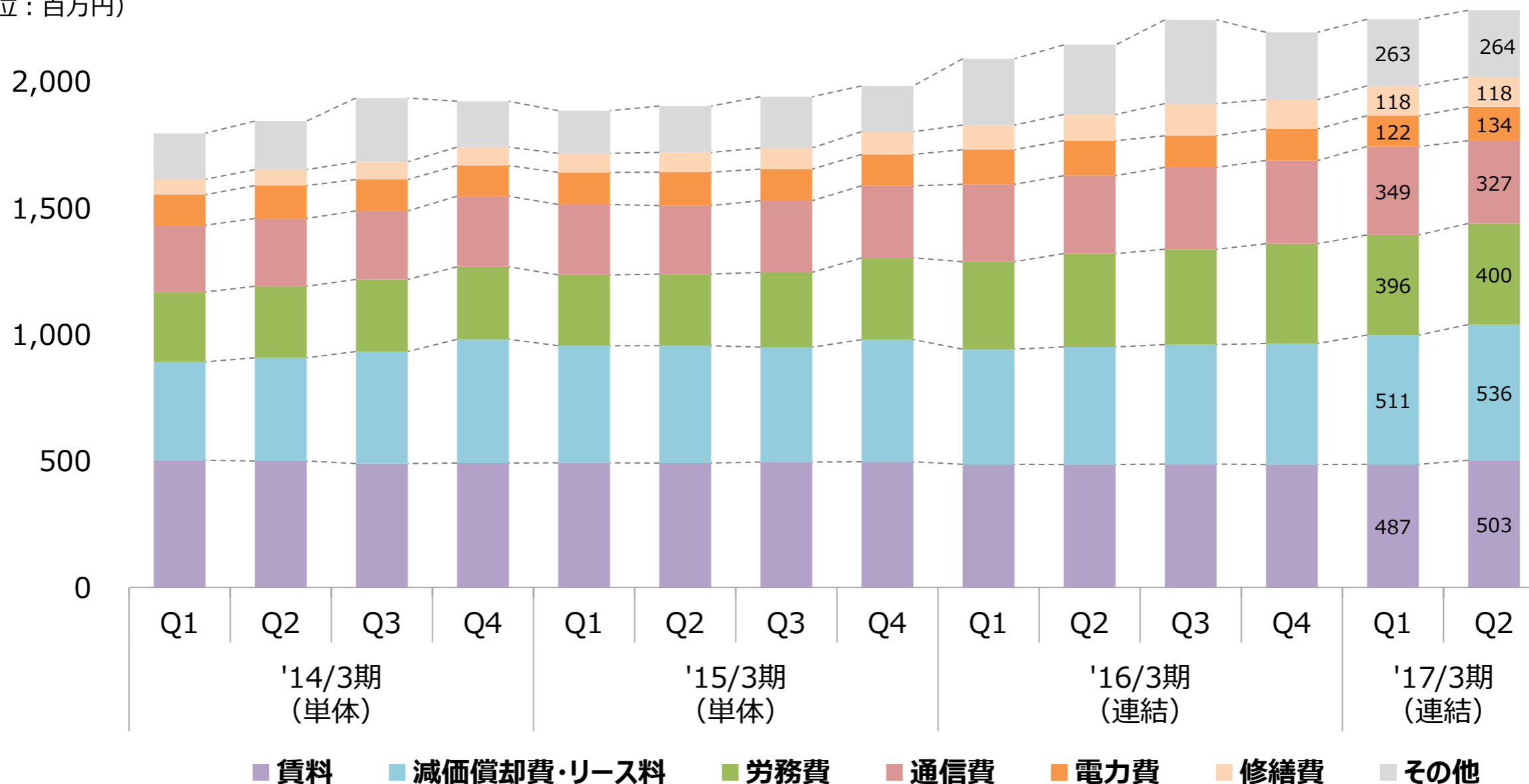
※ 2015年3月期以前は単体決算数値を、2016年3月期第1四半期より連結決算数値を記載しております。

4. 主要な原価の内訳

減価償却費・リース料、賃料、電力費（夏季のため）が増加

主要原価の内訳

(単位：百万円)



※ 2015年3月期以前は単体決算数値を、2016年3月期第1四半期より連結決算数値を記載しております。

5. サービス別売上高（前四半期比）

- ① 専用サーバ旧サービスの解約、前Qは新規による初期費用売上が増加
- ② レンタルサーバサービスが継続的な機能改善・サービス追加などにより増加
- ③ VPS・クラウドサービスが引き続き成長

（金額：百万円）

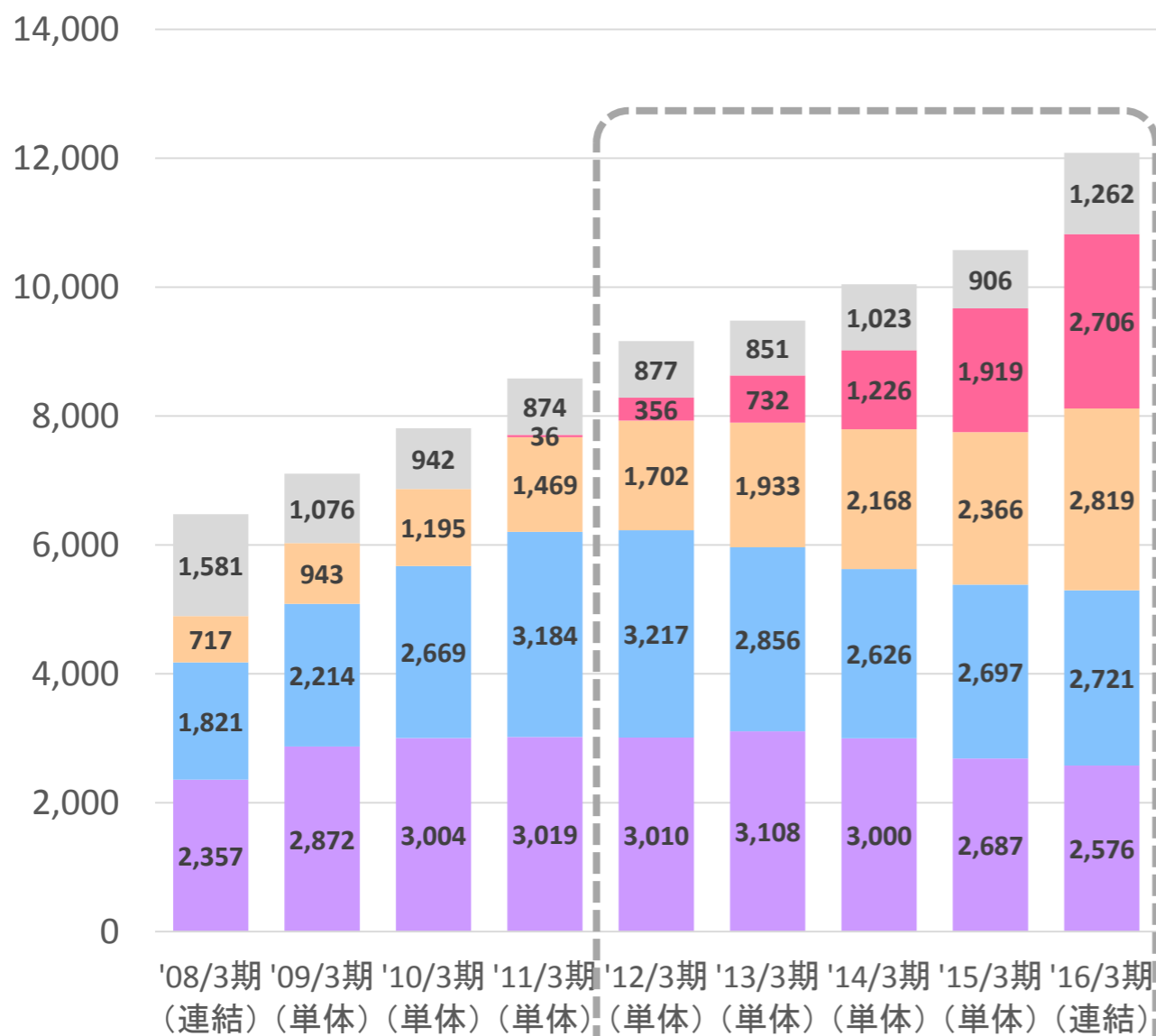
サービス名	'16/3期				'17/3期		前四半期比		
	Q1会計	Q2会計	Q3会計	Q4会計	Q1会計	Q2会計	増減額	増減率 (%)	
ハウジング	656	623	695	600	600	605	5	0.8	
構成比(%)	22.4	21.1	22.5	19.3	18.6	18.4			
専用サーバ	681	673	679	687	690	680	▲10	▲1.5	①
構成比(%)	23.3	22.8	22.0	22.1	21.4	20.6			
レンタルサーバ	694	697	713	714	729	742	12	1.8	②
構成比(%)	23.7	23.6	23.1	23.0	22.6	22.5			
VPS・クラウド	595	638	699	773	852	905	52	6.2	③
構成比(%)	20.3	21.6	22.6	24.9	26.4	27.4			
その他	303	321	300	337	350	364	14	4.1	
構成比(%)	10.4	10.9	9.7	10.8	10.9	11.0			

6. サービス別売上高推移

VPS・クラウドサービスが順調に増加

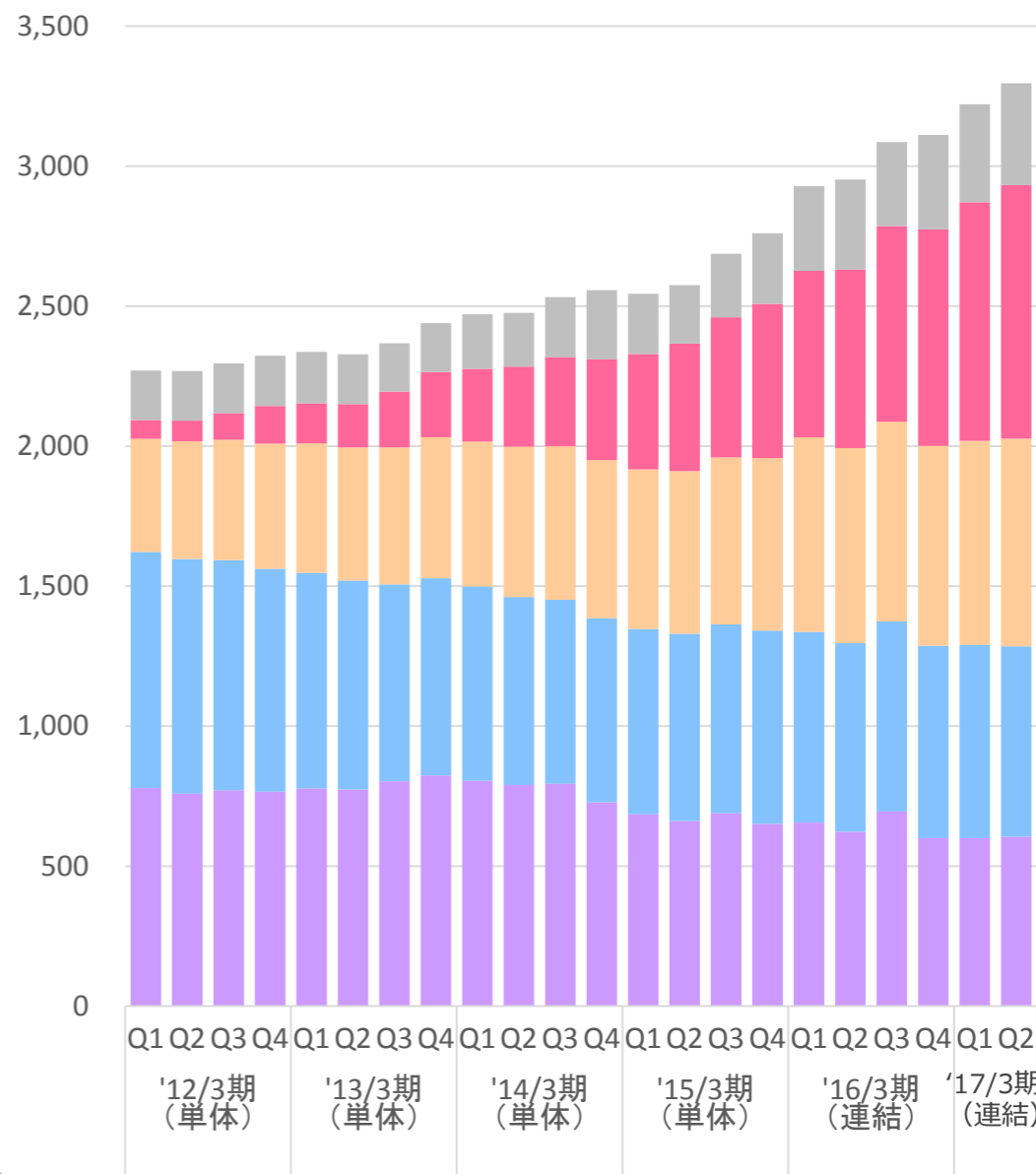
(単位：百万円)

サービス別売上高（年度）



(単位：百万円)


四半期推移



■ ハウジング ■ 専用サーバ ■ レンタルサーバ ■ VPS・クラウド ■ その他

※ 2009年3月期~2015年3月期は単体決算数値を記載しております。





連結業績予想

第2四半期累計期間の業績予想と実績の差異

■ 売上高

- ・一部サービス見直しに伴うスポット販売の未発生等

■ 利益

- ・投資タイミングや広告宣伝の実施時期の見きわめ
- ・一部サービス見直しに伴う販売用機材原価の未発生（売上高と対応）
- ・電力費（燃料調整費）の低下

（金額：百万円）

科目名	'17/3期 Q2累計 業績予想 金額	'17/3期 Q2累計 実績 金額	差異	
			金額	増減率 (%)
売上高	6,700	6,523	▲176	▲2.6
営業利益	400	588	188	47.2
経常利益	310	505	195	62.9
親会社株主に帰属する 四半期(当期)純利益	200	318	118	59.3

2017年3月期の通期連結業績予想

■ 売上高


- ・概ね当初予想どおりに進捗

■ 利益

- ・創業20周年記念を含めた積極的な広報、マーケティング活動を見込む
- ・ホスティング、クラウドサービス等、売上高の成長に伴う投資や石狩データセンター既存棟の増床等を予定
- ・成長のための人材獲得は継続

(金額：百万円)

科目名	'17/3期 Q2実績 金額	'17/3期 通期 業績予想	
		金額	進捗率 (%)
売上高	6,523	14,500	45.0
営業利益	588	1,060	55.6
経常利益	505	860	58.7
親会社株主に帰属する 四半期(当期)純利益	318	570	55.9

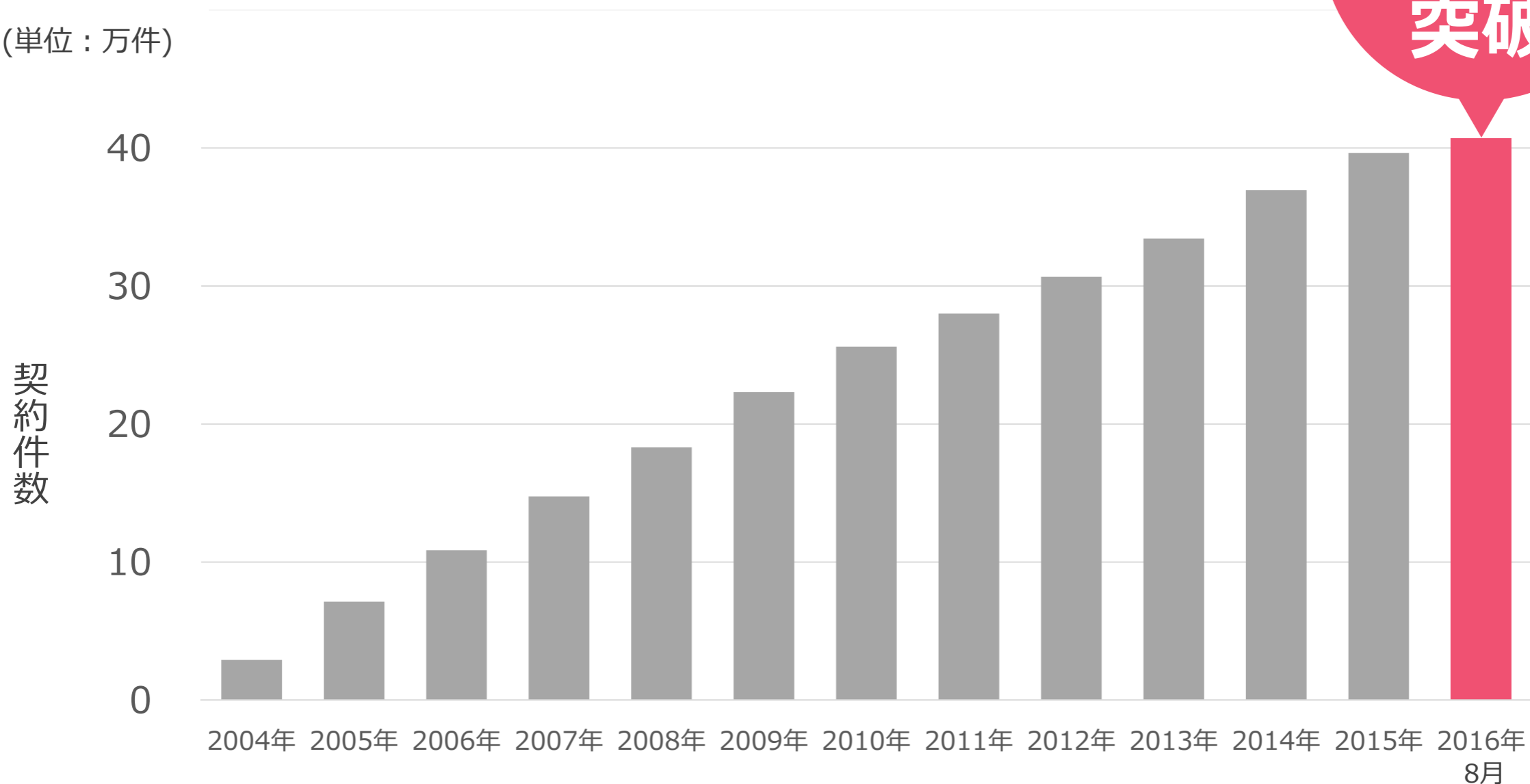


事業概況

さくらのレンタルサーバ契約件数の推移

40万件
突破

(単位：万件)



国内トップクラスの契約件数で継続成長

※契約件数はさくらインターネット単体の数値です

10月 「ハイブリッド接続」さくらのVPS対応

幅広いラインアップの中で
サービス間の移行、併用を容易に



サービスプラットフォーム化の狙い

- ✓ 顧客利便性向上による解約防止、新規顧客獲得
- ✓ プラットフォーム統一による社内リソースの効率化

10月 高速コンテンツ配信サービスリリース※

(※7月~9月βテスト実施、さくらのクラウド/さくらの専用サーバ/さくらのVPSで利用可能)

ウェブサイトのアクセス急増時にも安定配信。
企業の機会損失防止ニーズに対応

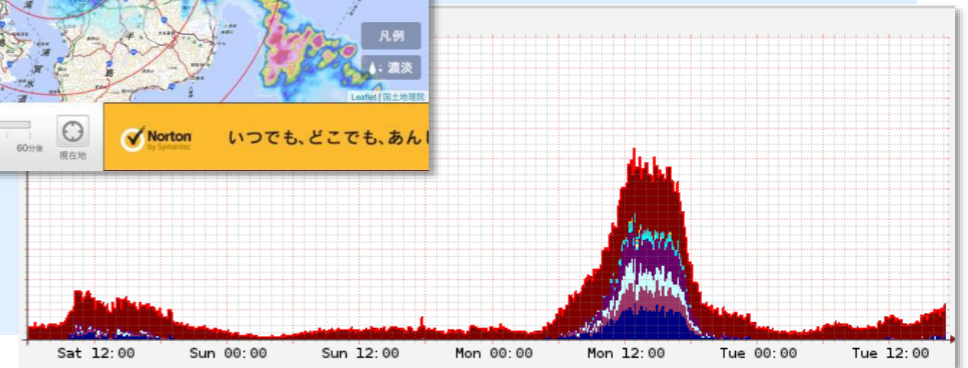
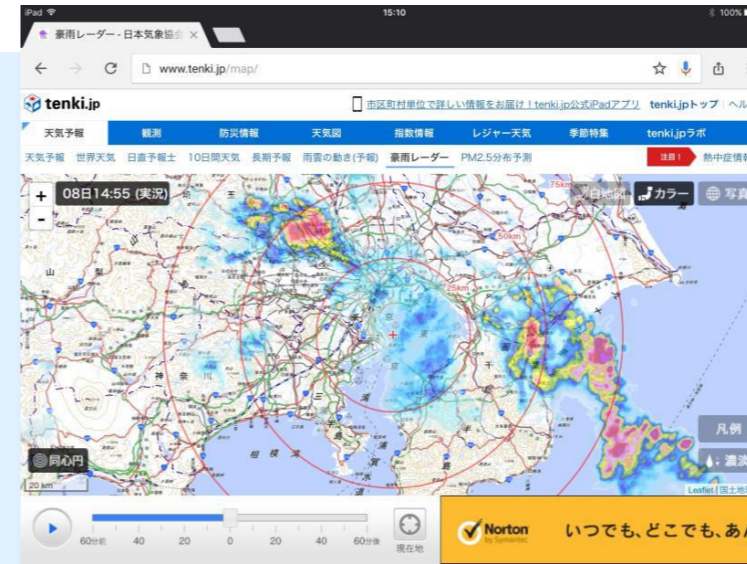
事例



気象情報サービス「tenki.jp」の
「豪雨レーダー」(βテストでご利用)

サービス名 : tenki.jp

運営元 : 一般財団法人 日本気象協会、株式会社ALiNKインターネット



✓ 国内最大級バックボーンのスケーラビリティで、さらなる高速配信を安価に実現



直近の主なパートナーシップの取り組み

- ・ 7月 株式会社構造計画研究所と提携。米SendGrid社の高速・高到達率のクラウド型メール「SendGrid」を提供開始（「さくらのクラウド」）
- ・ 9月 「さくらのビジネスパートナー」登録件数：53社（9月末）
- ・ 10月 株式会社フレクシオンコンサルティングと提携。ビジネスに必要な機能が一元化されたグループウェア「TeamOn for SAKURA」β版提供開始（「さくらのレンタルサーバ」「さくらのマネージドサーバ」「さくらのメールボックス」）

11月「さくらのIoT Platform β」リリース

提供スケジュール

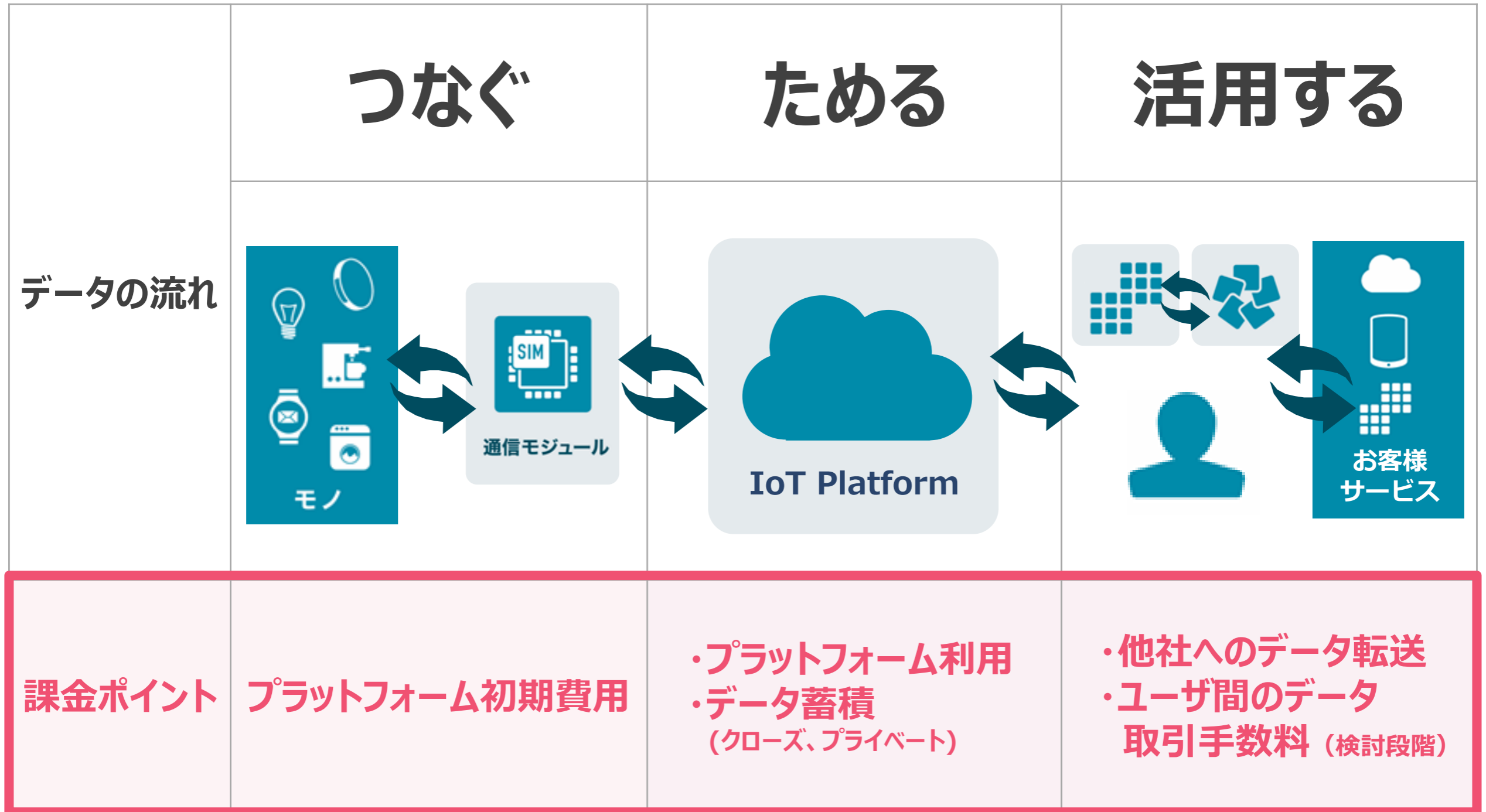


共創
パート
ナー



トピックス【新たな成長分野】 “IoT Platform”への取り組み


「さくらのIoT Platform」課金イメージ



顧客

モノ/サービス作り・提供に注力

お客様サービス




当社

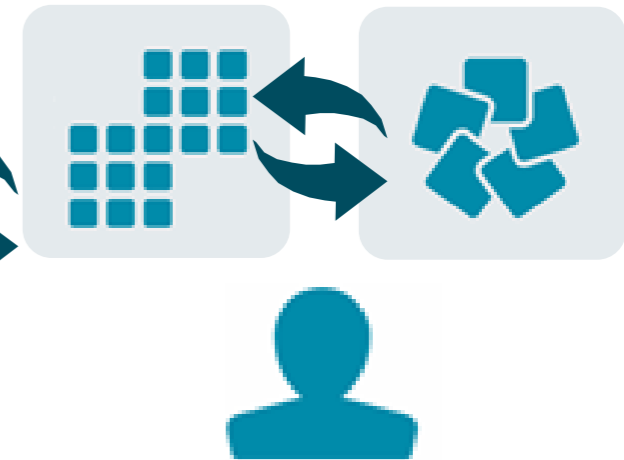
つなぐ

ためる

活用する



モノ

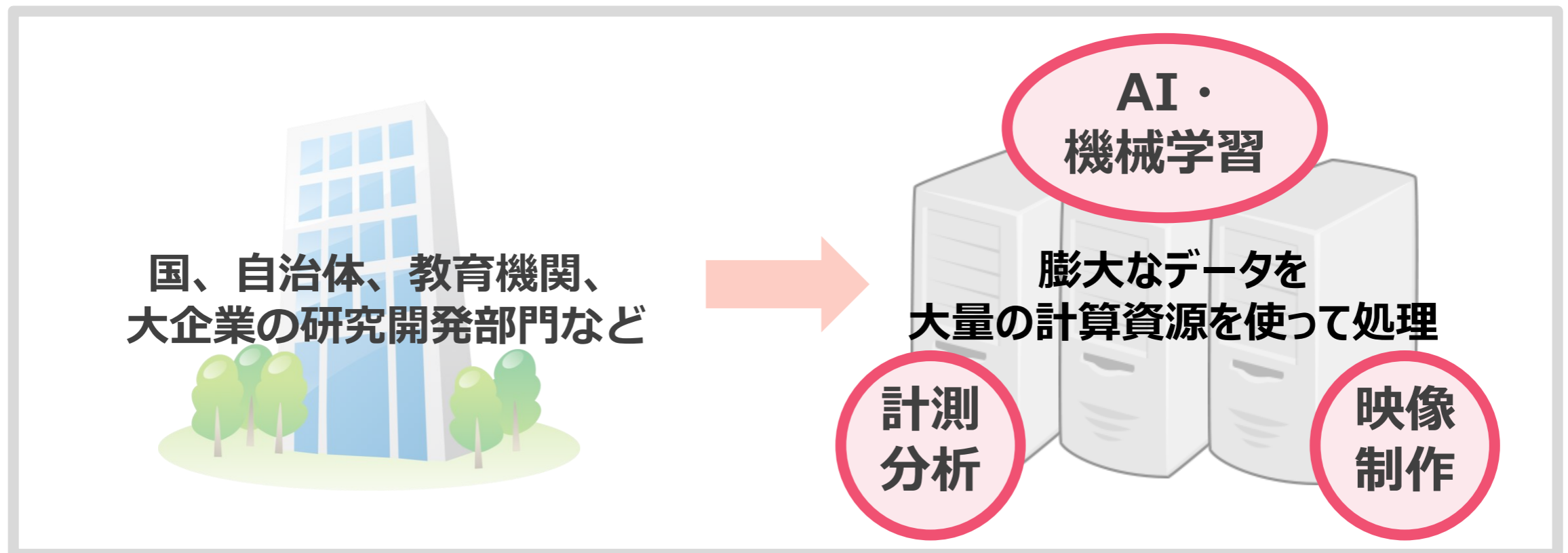


顧客開発負担の大きい
通信⇔データ連携をカバー

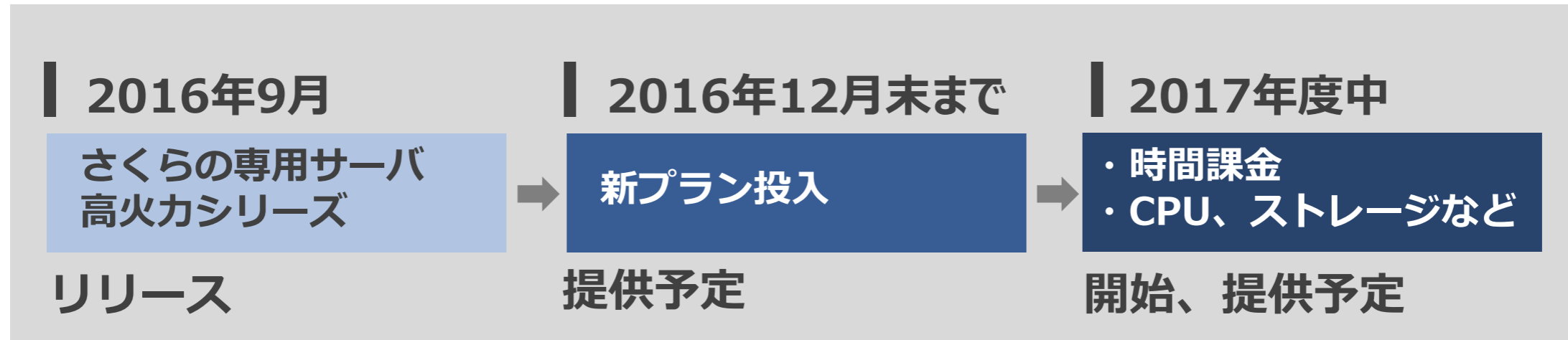
9月 さくらの専用サーバ・高火力シリーズリリース

AI等、大量の計算資源を必要とする技術分野の
コンピューティング需要の高まりに対応

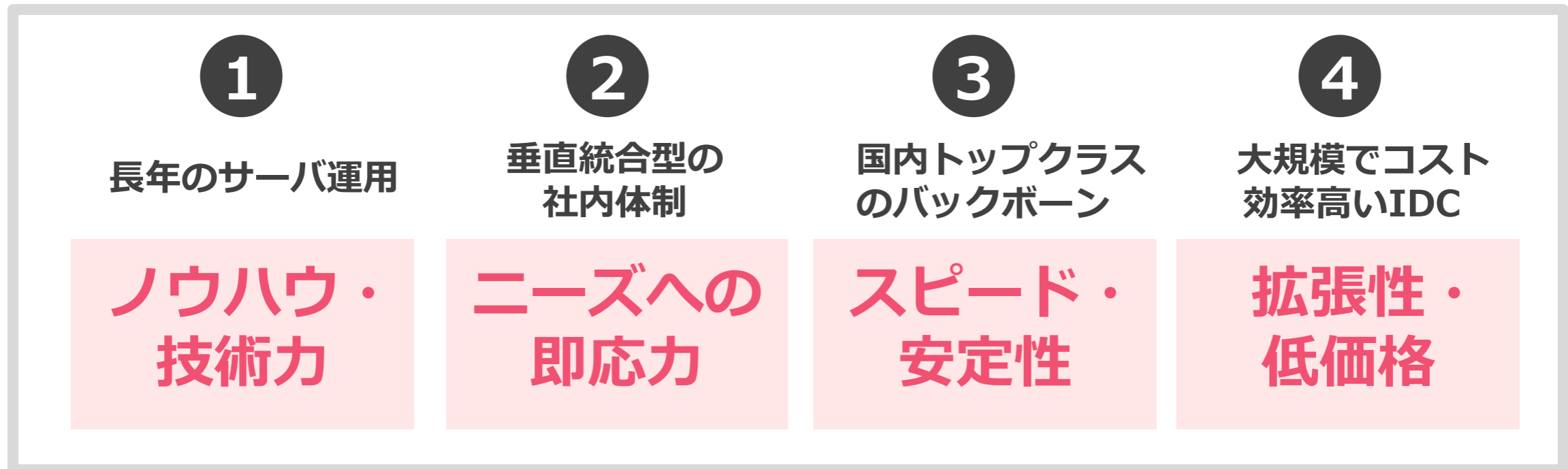
ターゲットとなる分野



提供スケジュール



当社の「高火力コンピューティングサービス」の強み



投資計画

(単位：億円)

データセンター	石狩3号棟	30	※1
	石狩3号棟以外	12	
	その他設備	1	
サーバ、NW機器		40	
IoT関連		1	
その他（システム等）		6	
合計		90	

※1 石狩3号棟の総額43億円のうち、約13億円は2016/3期に実行済
今期30億円のうち、約14億円を4月末に実行済み



下期中心に投資予定

人員計画

・将来の成長のための人材獲得は一定数継続

新規採用人数（予定）

37名 ※2

※2 さくらインターネット単体の予定。37名のうち、新卒者8名を含む

前期末より
41名増

＜参考＞採用人数の状況

	'16/3期末	'17/3期Q2末
従業員数 ※3	339	380
■ 増減内訳		
	増減（人）	
エンジニア	+ 32	
営業・販促	▲ 1	
管理	▲ 1	
Joe's社	+ 1	
ゲヒルン社	+ 10	
計	+ 41	

※3 従業員数は当社から他社への出向者を除き、
他社から当社への出向者を含む就業人員となります。



エンジニアの増員を継続



参考資料

インターネットインフラの提供を事業ドメインとして、 大阪、東京、北海道の3都市に5つのデータセンターを展開

1996 ● さくらインターネット創業

1996年12月に現社長の田中邦裕が、舞鶴高専在学中に学内ベンチャーとして創業。

1999 ● 株式会社を設立 ● 最初のデータセンター開設

1999年8月に株式会社を設立。10月には、第1号となるデータセンターを大阪市中央区に開設。

2005 ● 東証マザーズ上場

2005年10月に東京証券取引所マザーズ市場に上場。

2011 ● 石狩データセンター開設

2011年11月、北海道石狩市に国内最大級の郊外型大規模データセンターを開設。

2015 ● 東証一部に市場変更

2015年11月に東京証券取引所市場第一部に市場変更。



会社概要

商 号	さくらインターネット株式会社
本 社 所 在 地	大阪市中央区南本町一丁目8番14号
設 立 年 月 日	1999年8月17日 (サービス開始は1996年12月23日)
上 場 年 月 日	2005年10月12日 (マザーズ) 2015年11月27日 (東証一部へ市場変更)
資 本 金	8億9,530万円
従 業 員 数	380名 (連結)

(※2016年9月末日現在)

当社のサービスは大きく2種類

サーバをサービスとして提供する

ホスティング

物理ホスティング

レンタルサーバサービス



1台のサーバを
複数の顧客で利用

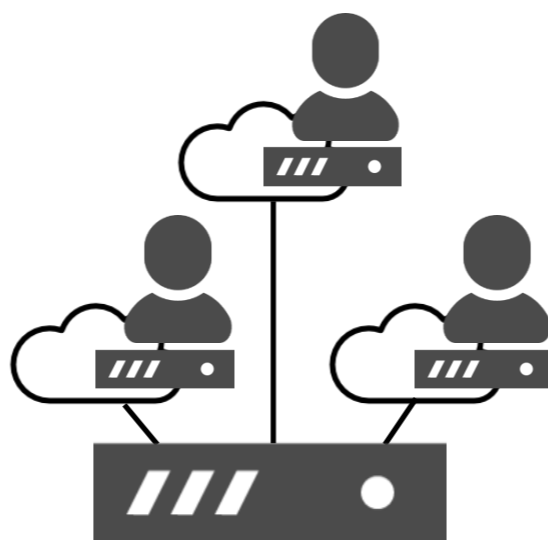
専用サーバサービス



1件の顧客がサーバを
1台専有して利用

仮想ホスティング

VPS・クラウドサービス



物理サーバ上に複数の仮想サーバを構築することで
専用サーバのように利用

顧客のサーバを預かる

コロケーション

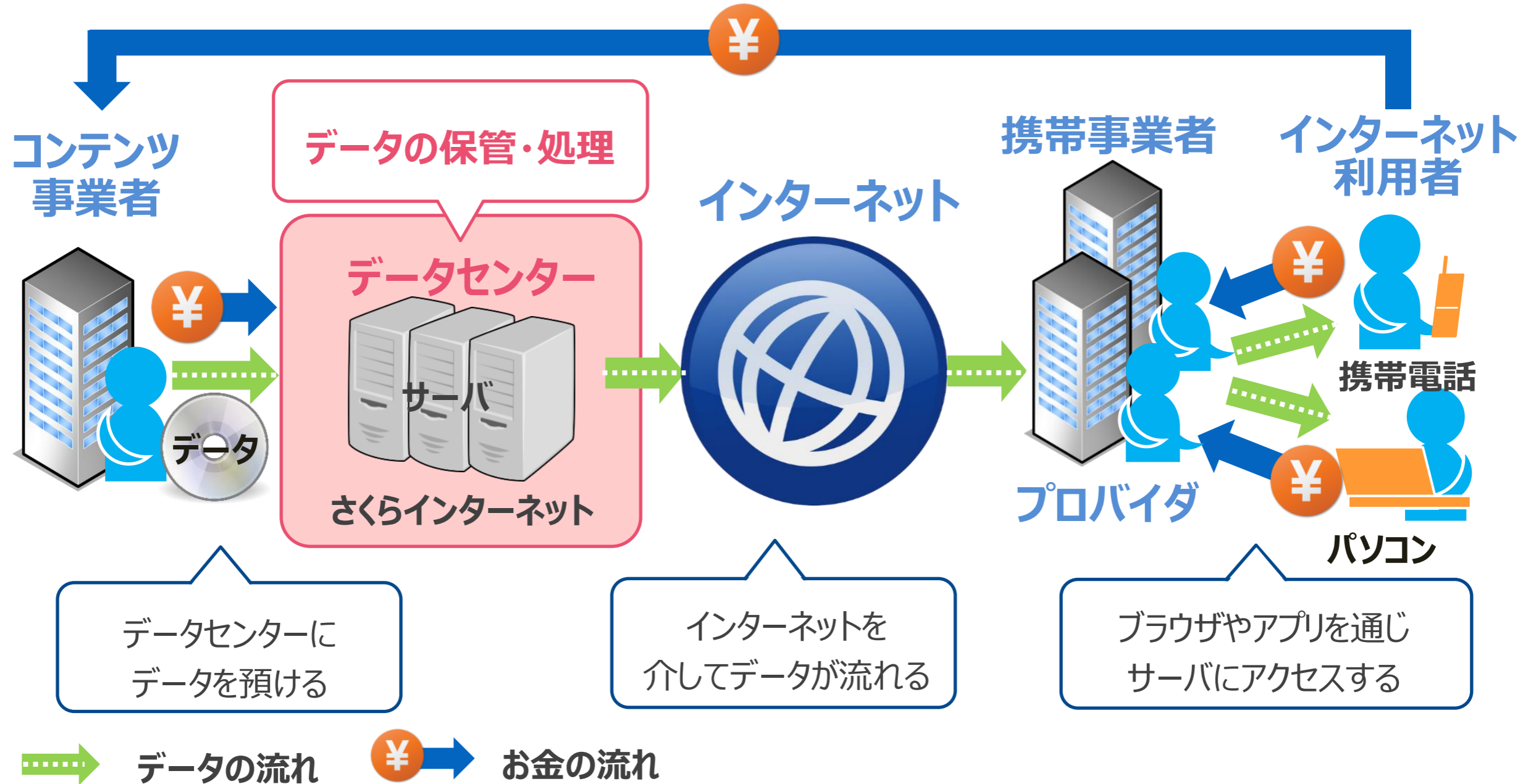
ハウジングサービス



顧客のサーバをデータセンター内に預かり、ラックスペース、通信回線、電源などを貸与

データセンターの役割

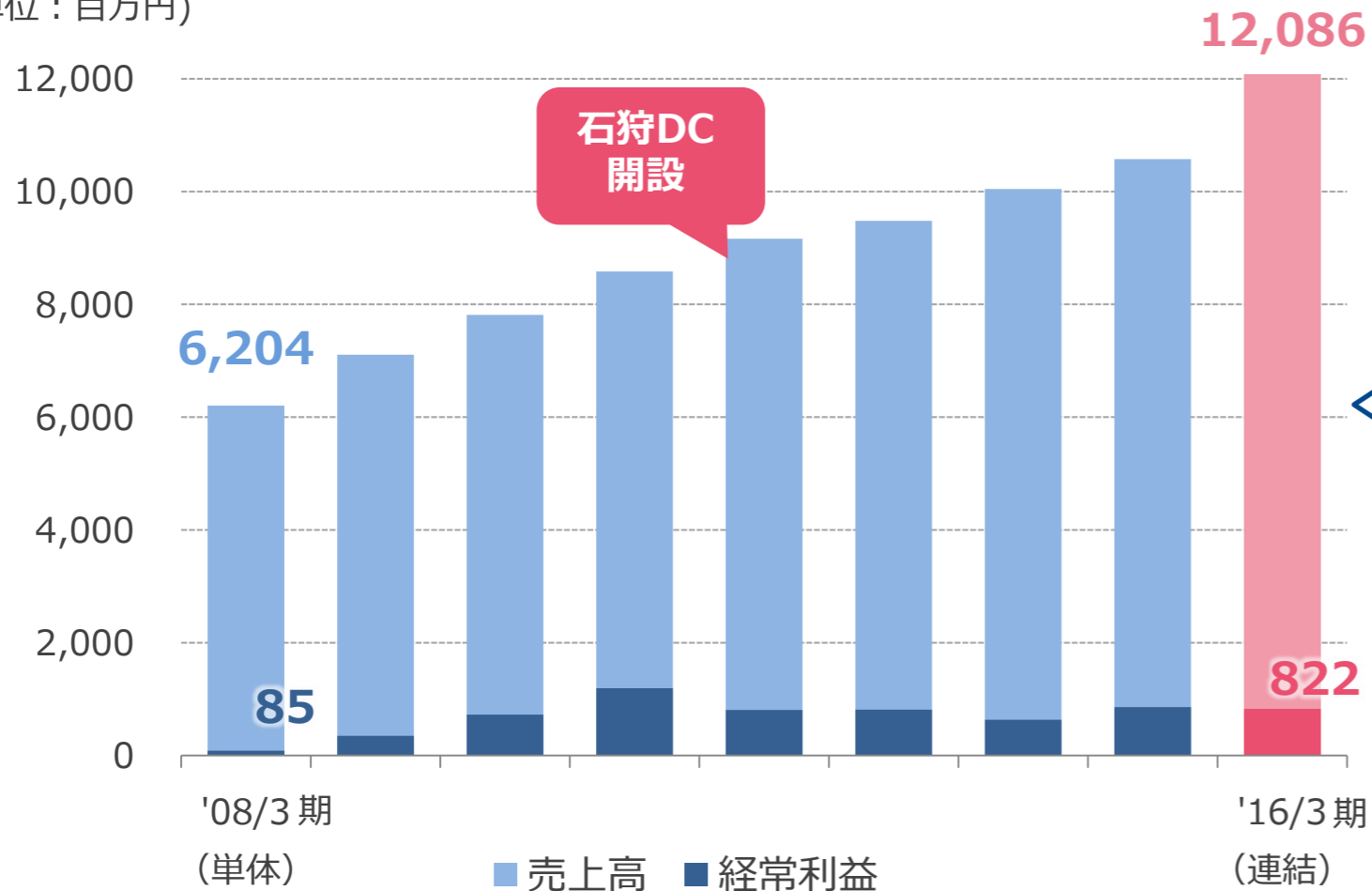
利用者はインターネットを通して、データセンターにあるサーバ上のデータへのアクセスやデータ処理を行う



市場機会の拡大とともに売上高も安定成長 今後はさらに成長を目指す

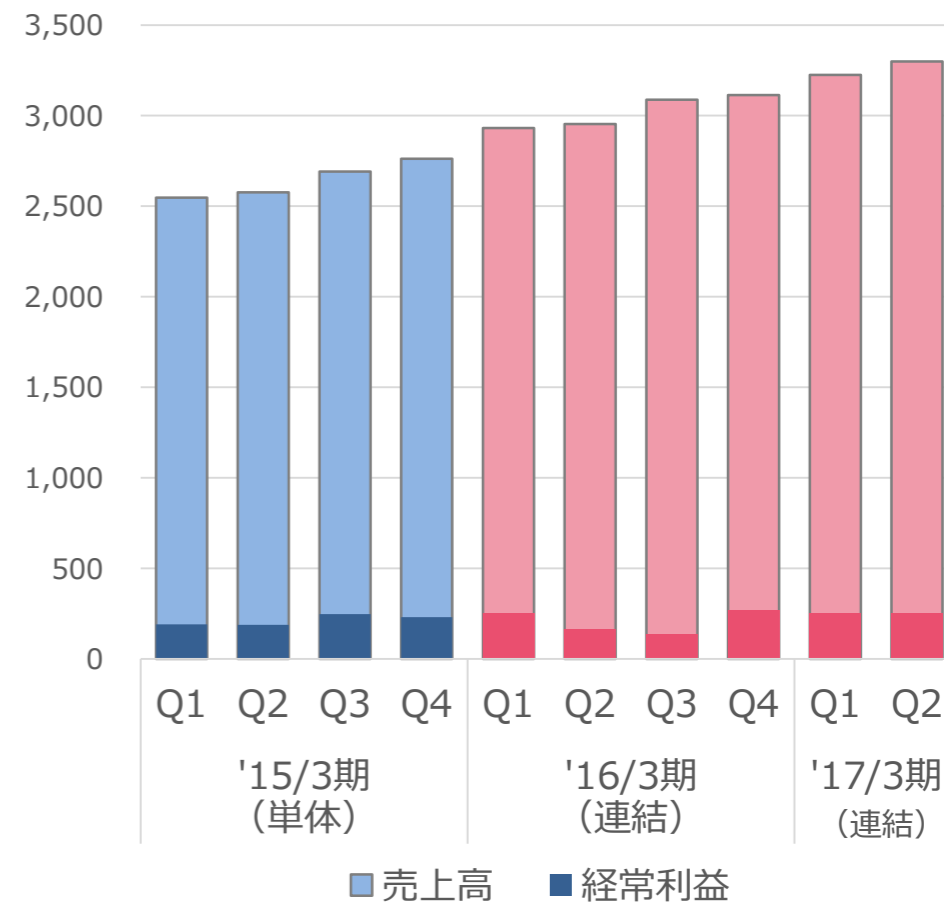
業績推移

(単位：百万円)



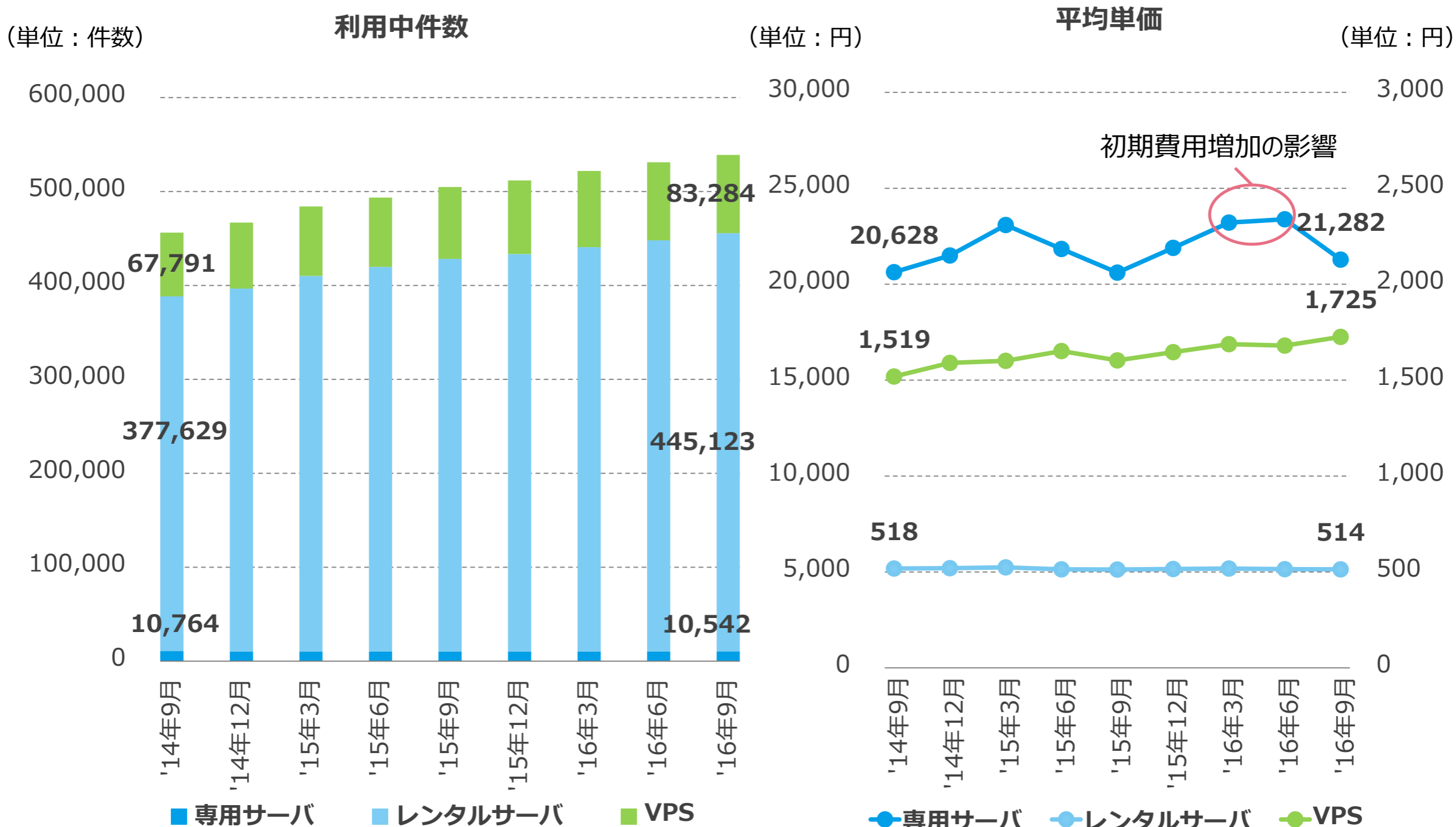
直近四半期推移

(単位：百万円)



※ 2015年3月期以前は単体決算数値を、2016年3月期第1四半期より連結決算数値を記載しております。

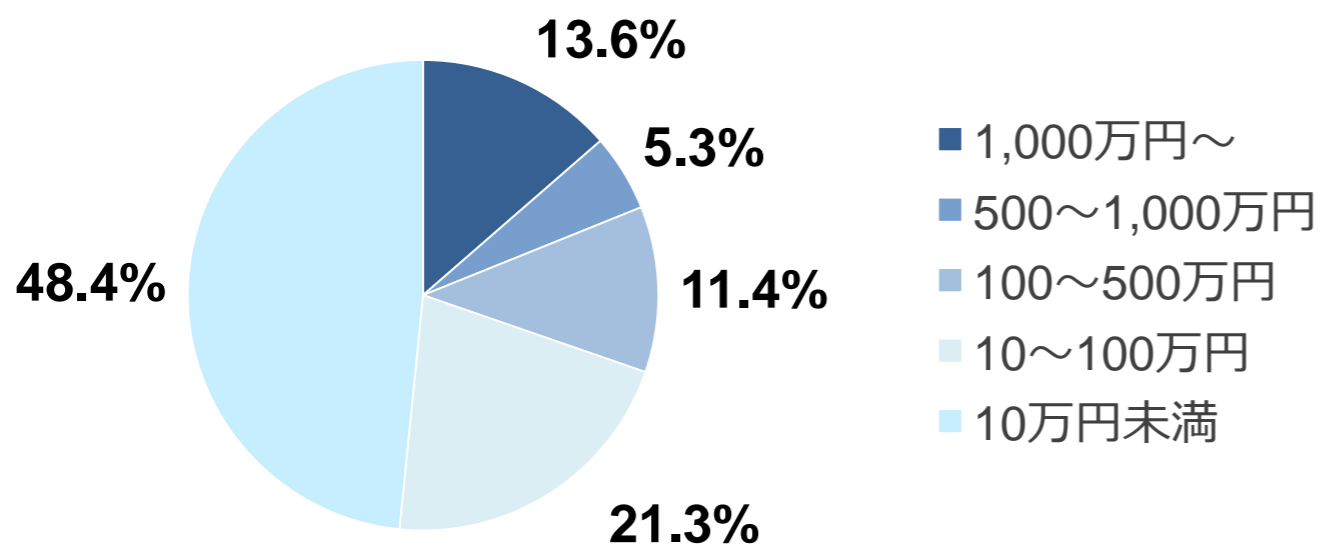
ホスティングサービス 利用動向



※さくらインターネット単体のみを対象に集計しております。

小口顧客の売上構成比が高く、特定の業種に依存しない顧客構成

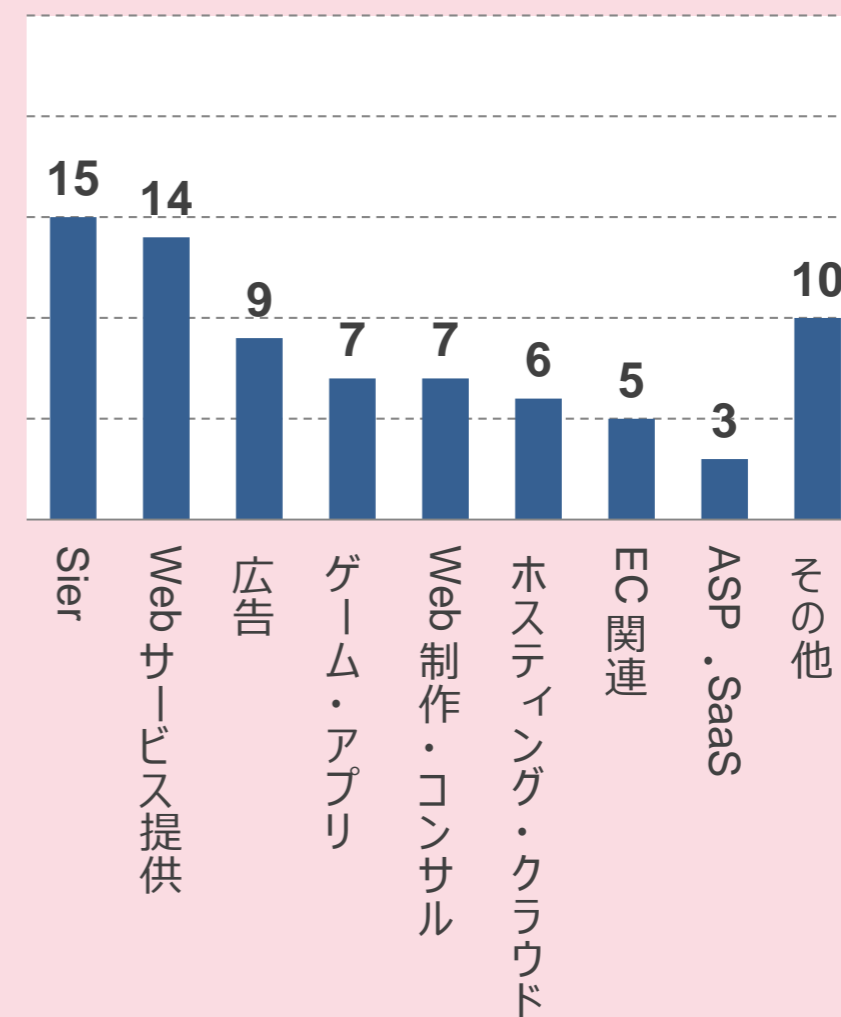
月額料金別データ
(売上構成比)



月額料金	事業者数			
	'15年12月	'16年3月	'16年6月	'16年9月
1,000万円~	6	9	8	8
500~1,000万円	9	7	8	7
100~500万円	49	57	62	61

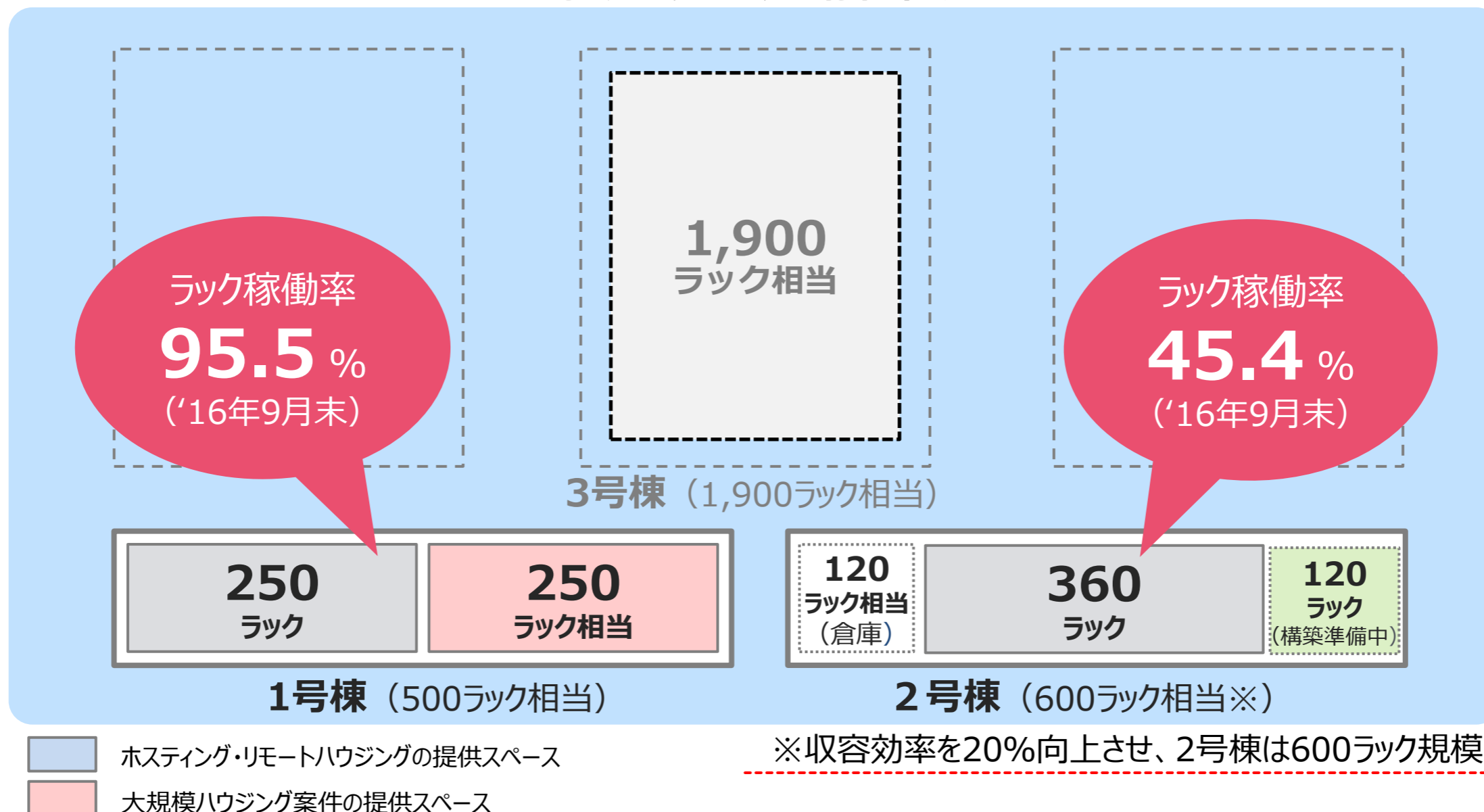
※さくらインターネット単体のみを対象に集計しております。

業種別
月額料金100万円以上の顧客数



1号棟は高稼働率を維持。2号棟は稼働率上昇中。
3号棟建設は順調に進行（2017年春 稼働予定）

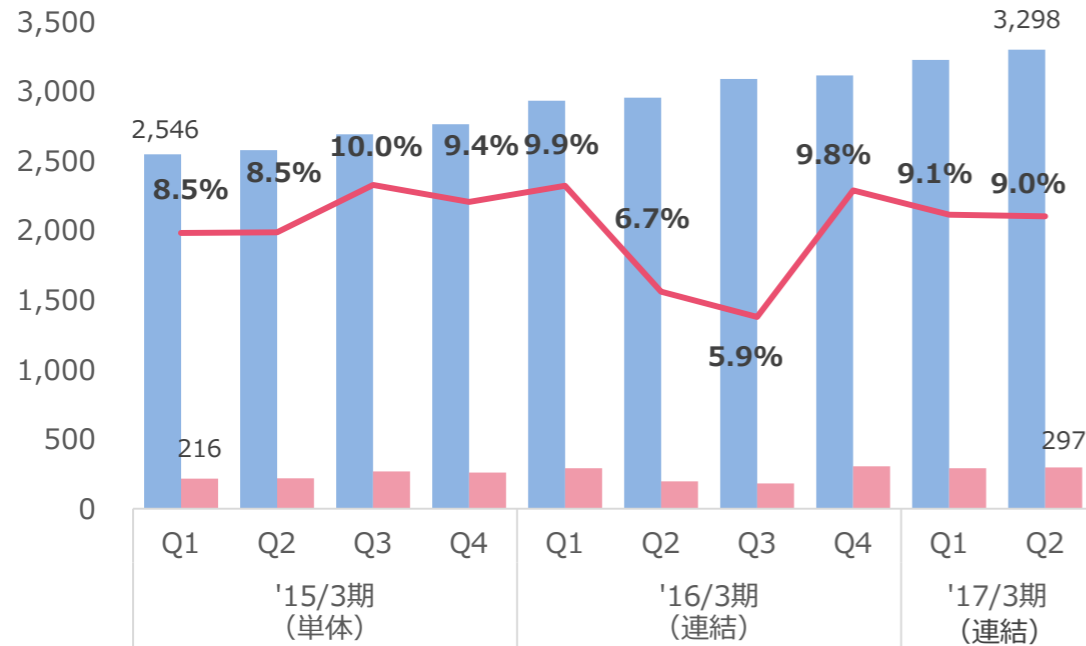
石狩データセンター稼働状況



財務指標

売上高営業利益率

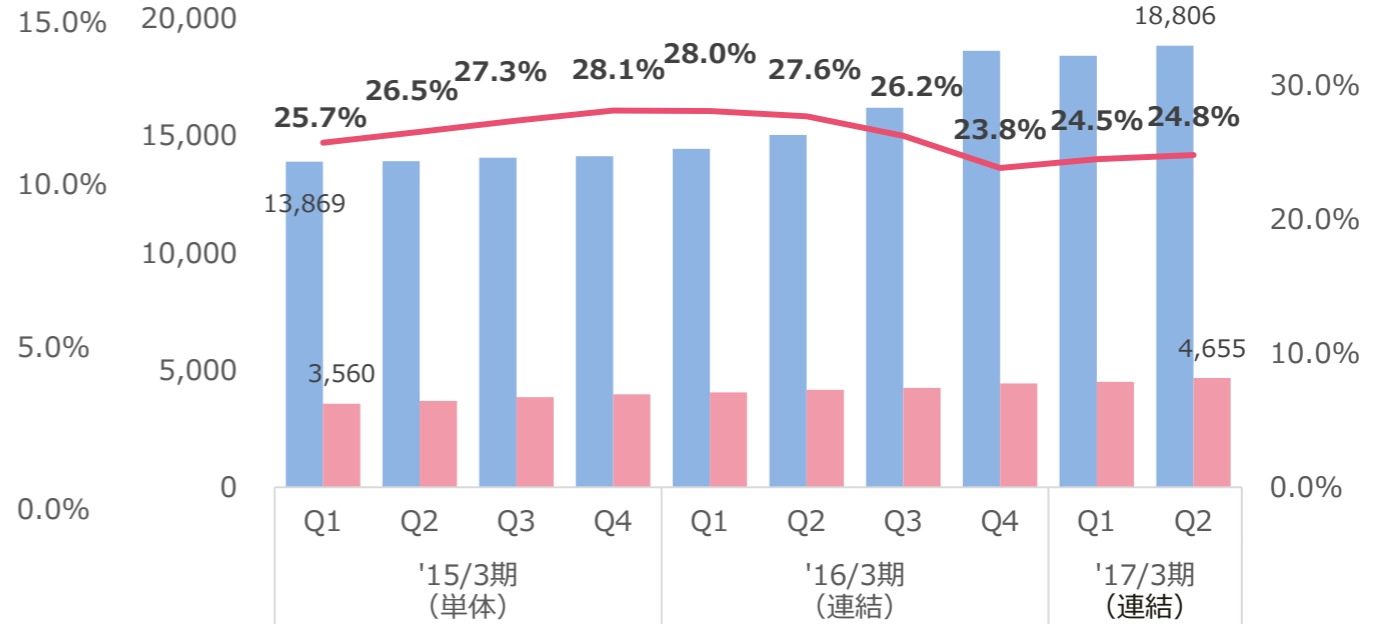
(単位：百万円)



■ 売上高 ■ 営業利益 — 売上高営業利益率

自己資本比率

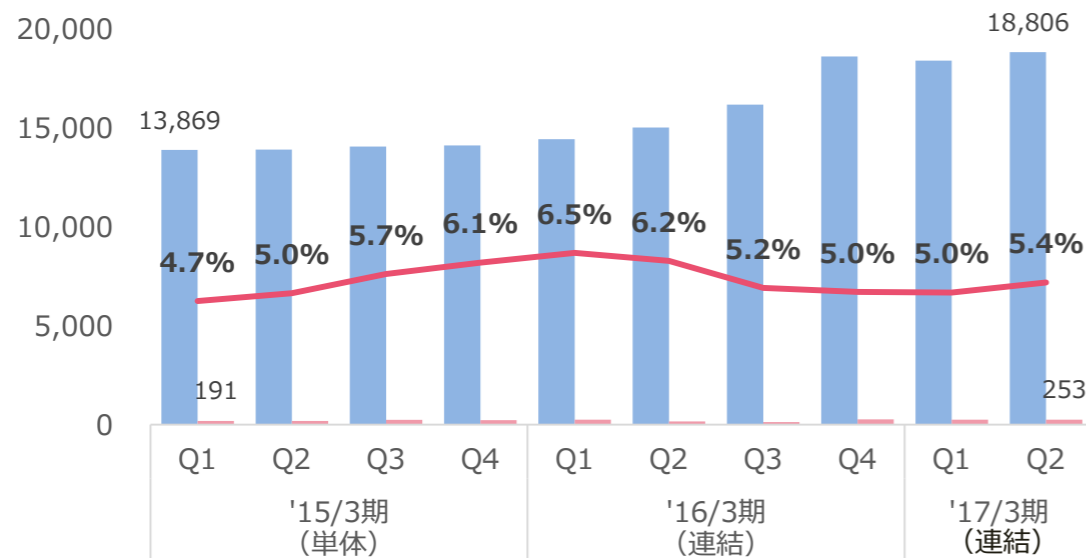
(単位：百万円)



■ 総資産 ■ 純資産 — 自己資本比率

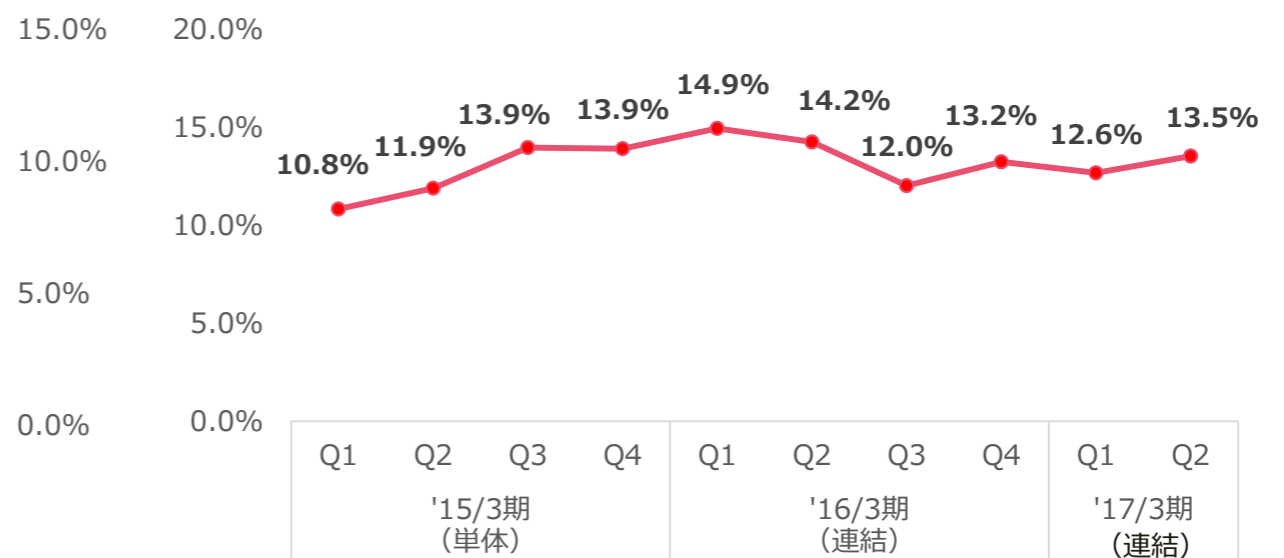
総資産経常利益率

(単位：百万円)



■ 総資産 ■ 経常利益 — 総資産経常利益率

ROE



※ 2015年3月期以前は単体決算数値を、2016年3月期第1四半期より連結決算数値を記載しております。

総資産経常利益率、ROEの利益は直近4四半期の数値で算出しております。





■ IRに関するお問い合わせ先

さくらインターネット株式会社 東京支社
経理財務部 財務グループ IR窓口
Tel : 03-5332-7077
E-mail : ir@sakura.ad.jp

当資料に掲載されている業績予想などは、資料作成時点における弊社の判断に基づいており、その情報の正確性を保証するものではありません。さまざまな要因により、当資料記載の業績予想とは異なる結果となりうることをご承知おき下さい。