

**ADVANTEST.**

# 2016年度(2017年3月期) 第2四半期決算説明会

2016年10月26日  
株式会社アドバンテスト

## ご注意

### ◆会計基準の変更

当社は2015年度の有価証券報告書から、国際会計基準(IFRS)の任意適用を開始しました。本プレゼンテーション資料に記載されている実績や見通し数値は、国際会計基準(IFRS)に基づいて作成しています。

### ◆将来の見通しに関する記述について

本プレゼンテーション資料およびアドバンテスト代表者が口頭にて提供する情報には、当社の現時点における期待、見積りおよび予測に基づく記述が含まれています。これらの将来の事象に係る記述は、当社における実際の財務状況や活動状況が、当該将来の事象に係る記述によって明示されているもの又は暗示されているものと重要な差異を生じるかもしれないという既知および未知のリスク、不確実性その他の要因が内包されています。

**ADVANTEST.**

ADVANTEST.

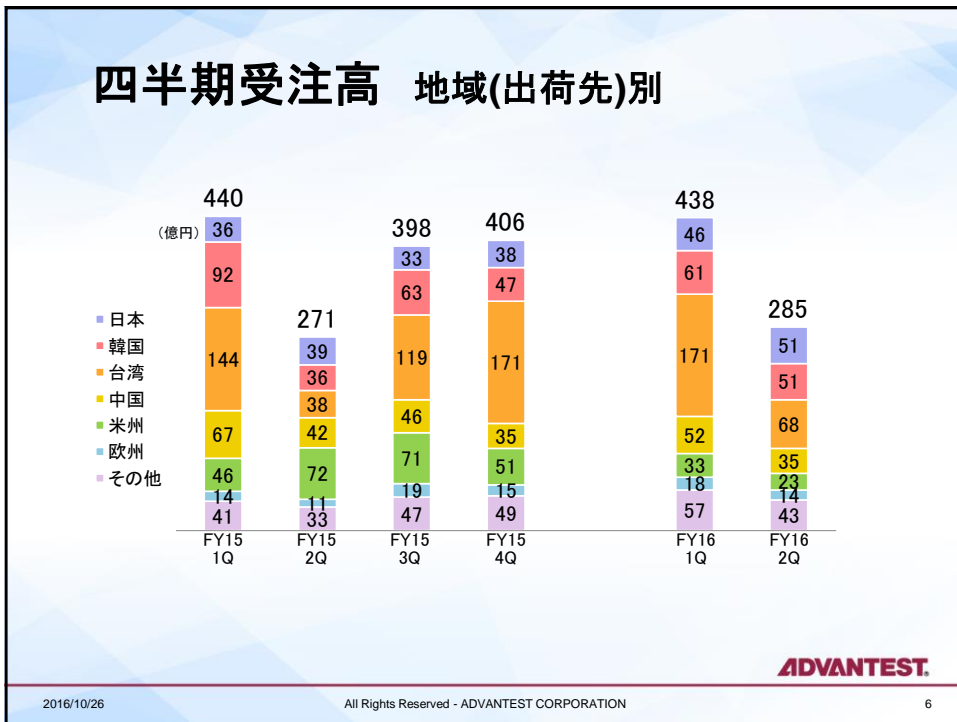
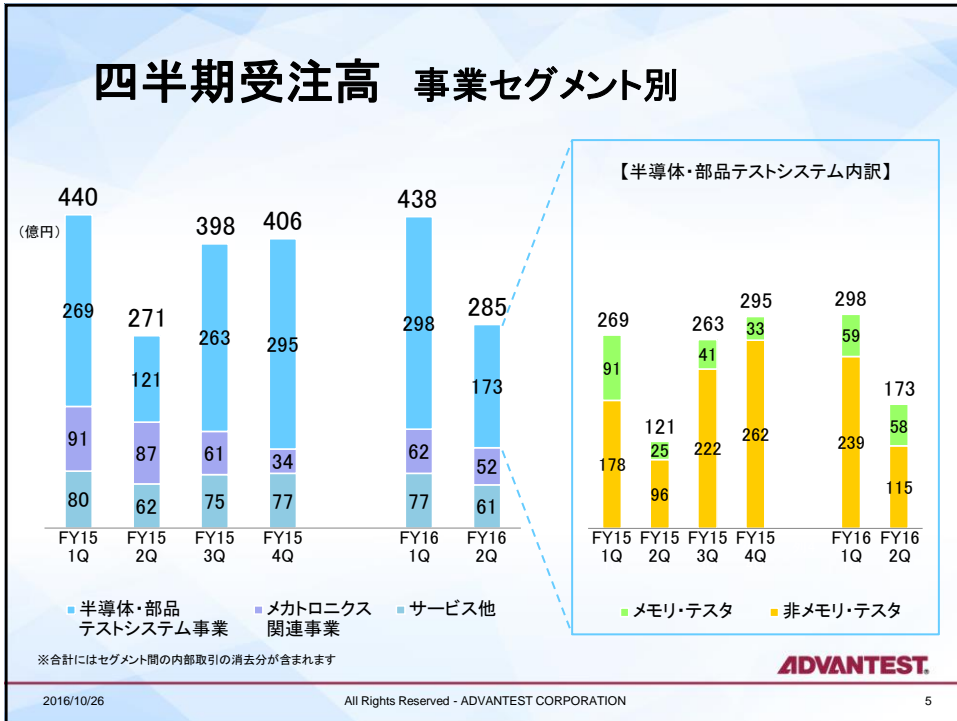
# 2016年度第2四半期 決算報告

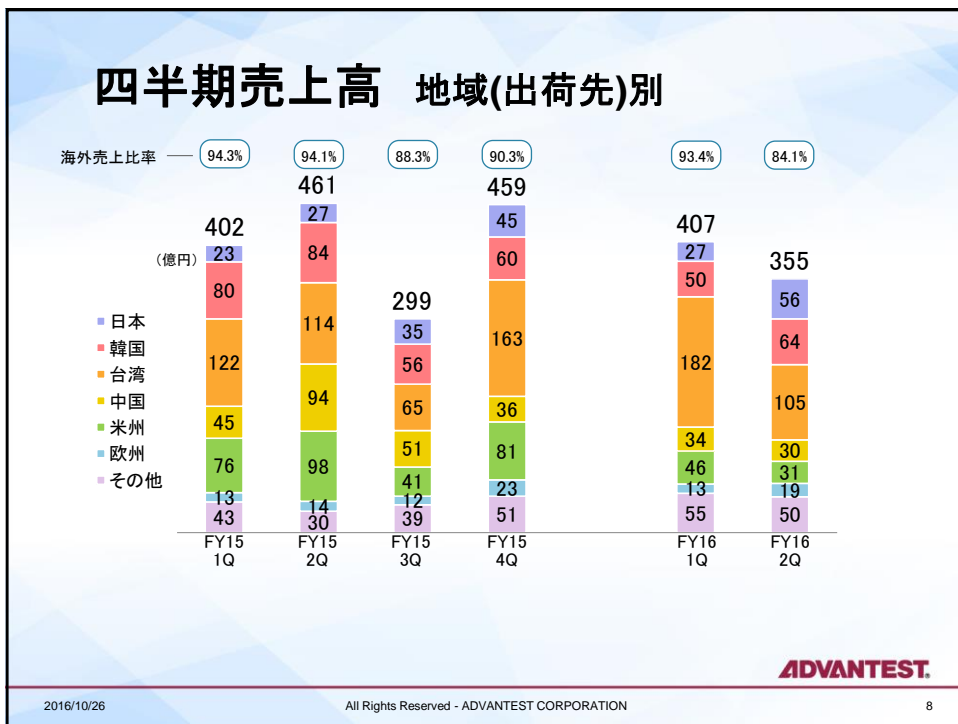
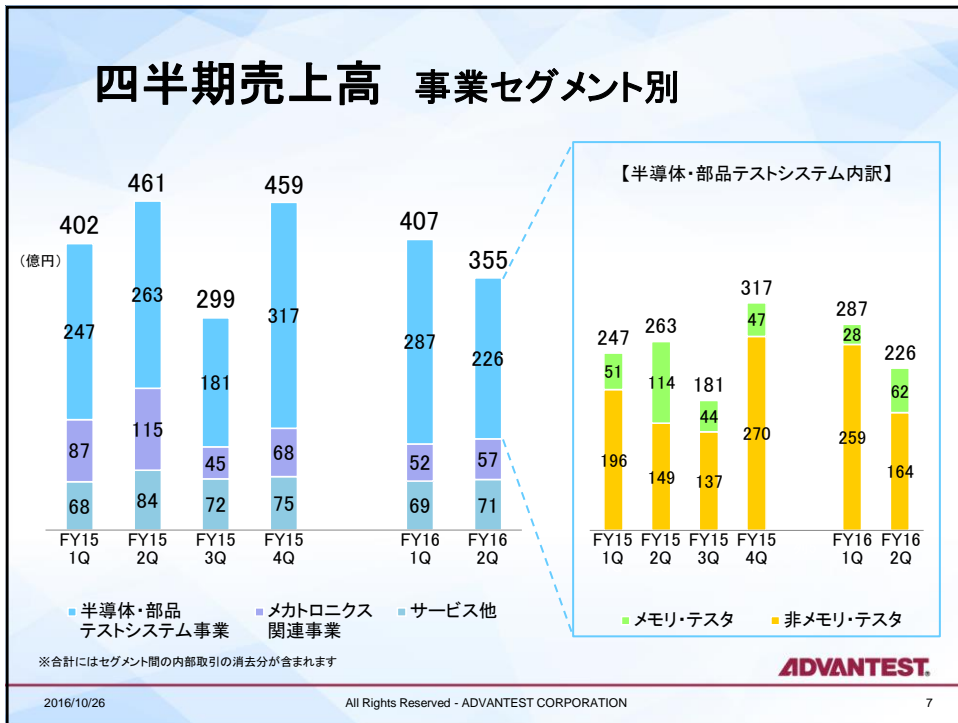
取締役 兼 常務執行役員  
中村 弘志

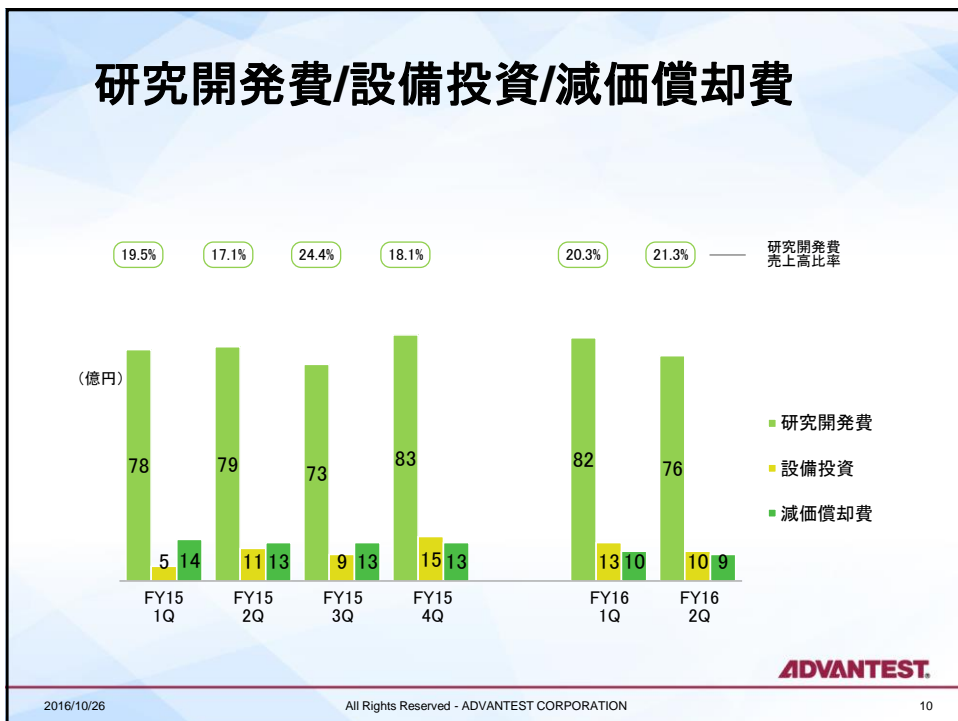
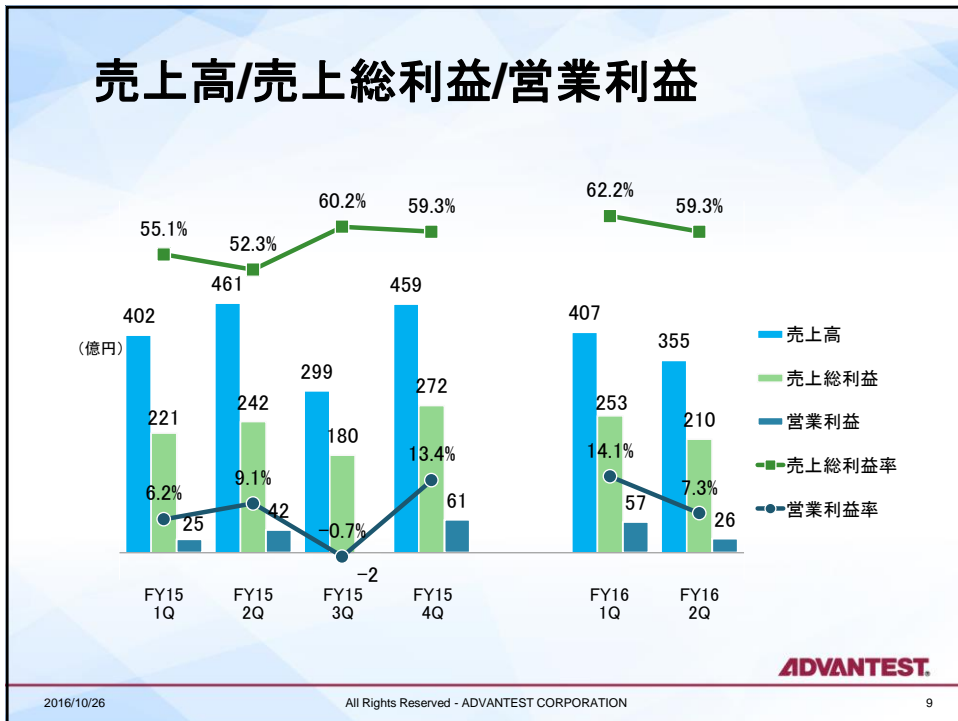
## 業績概要

|          | 2015年度<br>2Q | 2016年度<br>1Q | 2016年度<br>2Q | 前期比     |        | 前年同期比   |        |
|----------|--------------|--------------|--------------|---------|--------|---------|--------|
|          |              |              |              | 増減額     | 増減率    | 増減額     | 増減率    |
|          |              |              |              | (億円)    |        |         |        |
| 受注高      | 271          | 438          | 285          | -153    | -34.9% | +14     | +5.3%  |
| 売上高      | 461          | 407          | 355          | -51     | -12.6% | -107    | -23.1% |
| 売上総利益    | 242          | 253          | 210          | -42     | -16.7% | -31     | -12.8% |
| 売上総利益率   | 52.3%        | 62.2%        | 59.3%        | -2.9pts |        | +7.0pts |        |
| 営業利益     | 42           | 57           | 26           | -32     | -55.0% | -16     | -38.6% |
| 営業利益率    | 9.1%         | 14.1%        | 7.3%         | -6.8pts |        | -1.8pts |        |
| 税引前四半期利益 | 36           | 62           | 29           | -32     | -52.5% | -6      | -17.2% |
| 四半期利益    | 12           | 50           | 23           | -27     | -54.1% | +11     | +87.1% |
| 四半期利益率   | 2.6%         | 12.2%        | 6.4%         | -5.8pts |        | +3.8pts |        |
| 受注残      | 288          | 365          | 295          | -70     | -19.2% | +7      | +2.4%  |
| 為替レート    | 1米ドル         | 123円         | 111円         | 104円    | 7円 円高  | 20円 円高  |        |
|          | 1ユーロ         | 137円         | 124円         | 116円    | 9円 円高  | 21円 円高  |        |

ADVANTEST.

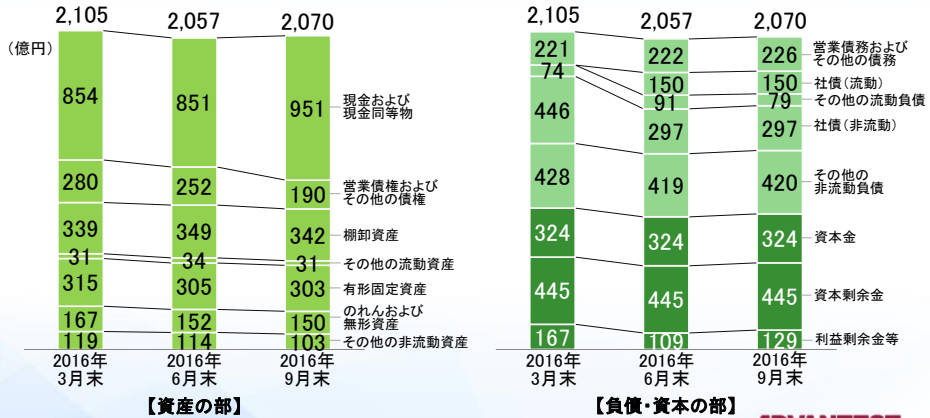






# バランス・シート

|                    |       |       |       |
|--------------------|-------|-------|-------|
| 親会社の所有者に<br>帰属する持分 | 936   | 878   | 898   |
| 親会社所有者<br>帰属持分比率   | 44.5% | 42.7% | 43.4% |



2016/10/26

All Rights Reserved - ADVANTEST CORPORATION

11

**ADVANTEST.**

## 2016年度事業見通し

代表取締役 兼 執行役員社長  
黒江 真一郎

## 2016年度業績予想

(億円)

|                 | 2015年度<br>実績 | 2016年度<br>予想(7月時点) | 2016年度<br>予想(10月時点) | 前年度比<br>増減額 | 前年度比<br>増減率 |
|-----------------|--------------|--------------------|---------------------|-------------|-------------|
| 受注高             | 1,515        | 1,580              | 1,580               | +65         | +4.3%       |
| 受注残             | 335          | 355                | 355                 | +20         | +6.0%       |
| 売上高             | 1,621        | 1,560              | 1,560               | -61         | -3.8%       |
| 半導体・部品テストシステム事業 | 1,008        | 967                | 1,005               | -3          | -0.3%       |
| メカトロニクス関連事業     | 315          | 276                | 260                 | -55         | -17.4%      |
| サービス他           | 299          | 317                | 295                 | -4          | -1.4%       |
| 営業利益            | 126          | 110                | 145                 | +19         | +15.1%      |
| 営業利益率           | 7.8%         | 7.1%               | 9.3%                | +1.5pts     |             |
| 税引前当期利益         | 118          | 115                | 153                 | +35         | +30.0%      |
| 当期利益            | 67           | 85                 | 120                 | +53         | +79.3%      |
| 当期利益率           | 4.1%         | 5.4%               | 7.7%                | +3.6pts     |             |
| 1株当たり年間配当金      | 20円          | -                  | 22円                 | 2円 増配       |             |

✓ FY16 3Q以降の為替前提: 7月時点の前提据え置き(1米ドル:100円、1ユーロ:110円)  
\*2015年度実績: 1米ドル:121円、1ユーロ:133円

ADVANTEST.

2016/10/26

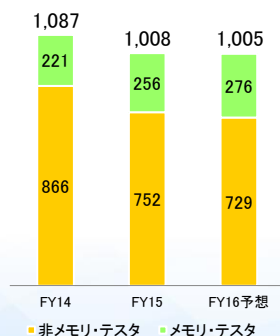
All Rights Reserved - ADVANTEST CORPORATION

13

## 各セグメントの今後の見通し

### ■ 半導体・部品テストシステム

半導体・部品テストシステム  
売上高推移 (億円)



### 非メモリ・テスト事業

- ✓ 受注は2Q、売上は3Qが底と予想
- ✓ スマートフォン市場の動向から堅調な展開を予想、特に高機能化著しい中国ブランドのスマートフォン販売増はポジティブ
- ✓ 下期の需要牽引役として、最先端ロジックICの生産拡大に期待
- ✓ 有機ELドライバIC、液晶ドライバICの需要増、GPU、FPGA、車載関連の市場成長にも期待

ADVANTEST.

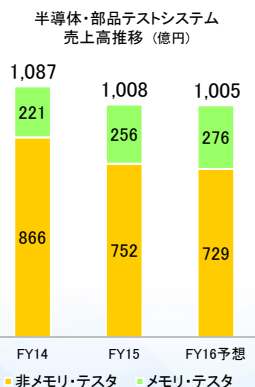
2016/10/26

All Rights Reserved - ADVANTEST CORPORATION

14

## 各セグメントの今後の見通し

### ■ 半導体・部品テストシステム



### メモリ・テスト事業

- ✓年明け以降の大きな動きを想定
- ✓DRAMテストは、LPDDR4採用拡大に伴い、年明けからテスト需要が盛り上がる見通し
- ✓NANDテストは、3D NAND向けの新たな量産ラインの拡張投資と連動した需要増を期待
- ✓プロトコル型NANDテストの来年度の需要本格化を予想

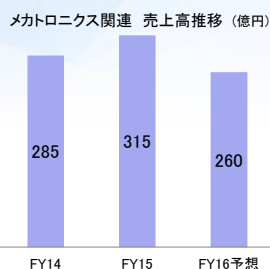
ADVANTEST.

2016/10/26

All Rights Reserved - ADVANTEST CORPORATION

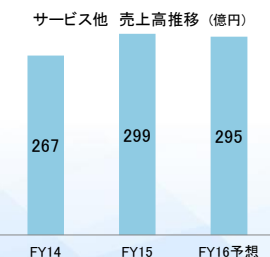
15

## 各セグメントの今後の見通し



### ■ メカトロニクス関連

- ✓メモリ顧客の動向から、デバイス・インタフェース事業は戻上がりの展開を見込む
- ✓回復を期待していたナノテクノロジー事業の見通しを引き下げ



### ■ サービス他

- ✓円高が重石となるものの前年度並みの売上高を予想
- ✓SSDテストは大手顧客からの商談を獲得、来期以降も期待

ADVANTEST.

2016/10/26

All Rights Reserved - ADVANTEST CORPORATION

16