

# 平成29年3月期 第2四半期 決算概要

平成28年10月27日  
大豊工業株式会社  
(J-ド 番号 6470)

## 1. 連結決算の状況

(単位：百万円)

	前第2四半期 (2015.4~2015.9)		当第2四半期 (2016.4~2016.9)		増減		通期予想 (2016.4~2017.3)		増減(前期比)	
	金額	利益率%	金額	利益率%	金額	増減率%	金額	利益率%	金額	増減率%
売上高	52,686	-	53,926	-	1,240	2.4	109,000	-	1,712	1.6
営業利益	2,884	5.5	3,369	6.2	485	16.8	6,900	6.3	270	4.1
経常利益	2,846	5.4	3,028	5.6	181	6.4	6,400	5.9	103	1.6
親会社株主に帰属する当期純利益	1,660	3.2	2,130	4.0	470	28.3	3,900	3.6	128	3.4
為替レイト US\$	120円		105円		△15円		105円		△14円	
ユーロ	134円		118円		△16円		116円		△16円	
1株当たり当期純利益	57円87銭		74円26銭		16円39銭		135円94銭		4円46銭	
自己資本当期純利益率	2.9%		3.7%		0.8%		6.8%		0.3%	
連結子会社数	17社		16社		△1社		16社		0社	

## 2. 売上高明細 (製品別)

(単位：億円)

	15年9月期		16年9月期		増減			
	金額	構成比	金額	構成比	増減額	増減率		
自動車部品	軸受	メタル	94	17.9%	95	17.8%	1	1.3%
		ブッシュ	52	10.0%	50	9.3%	△2	-4.8%
		その他	76	14.5%	74	13.8%	△2	-2.9%
	小計	223	42.4%	219	40.8%	△3	-1.6%	
	システム製品	65	12.5%	77	14.3%	11	17.2%	
	ダイカスト製品	51	9.8%	47	8.9%	△3	-7.4%	
	ガasket製品	65	12.5%	76	14.2%	10	16.0%	
	その他	30	5.8%	28	5.3%	△1	-6.4%	
計	437	83.0%	449	83.4%	12	2.9%		
自動車製作用設備	設備	58	11.2%	61	11.4%	2	4.1%	
	金型・治具	29	5.6%	26	5.0%	△2	-8.7%	
	計	88	16.8%	88	16.4%	0	-0.2%	
その他	1	0.2%	1	0.2%	0	5.5%		
合計	526	100.0%	539	100.0%	12	2.4%		

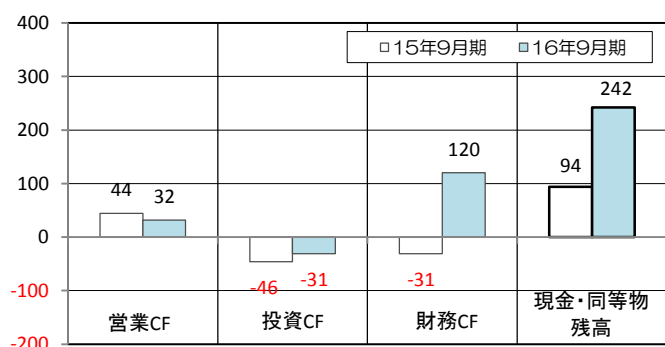
## 4. 貸借対照表

(単位：億円)

科目	資産の部			負債・純資産の部			
	16年3月期	16年9月期	増減	科目	16年3月期	16年9月期	増減
<b>流動資産</b>	491	605	113	<b>流動負債</b>	340	290	△49
現金・有価証券	127	245	118	買入債務	148	146	△7
売上債権	223	222	0	借入金	97	64	△32
たな卸資産	104	100	△3	その他	94	79	△14
その他	36	35	0	<b>固定負債</b>	116	270	153
				借入金	85	241	155
				その他	31	29	△1
				(負債計)	457	561	104
<b>固定資産</b>	557	532	△24	<b>株主資本</b>	564	579	15
有形固定資産	494	472	△22	その他包括利益累計額	18	-11	△30
無形固定資産	11	11	0	新株予約権	1	1	0
投資その他資産	51	48	△2	非支配株主持分	7	6	0
				(純資産計)	591	576	△15
	1,049	1,138	88		1,049	1,138	88

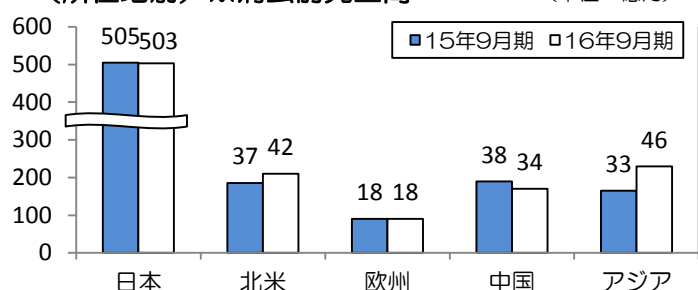
## 5. キャッシュフロー

(単位：億円)



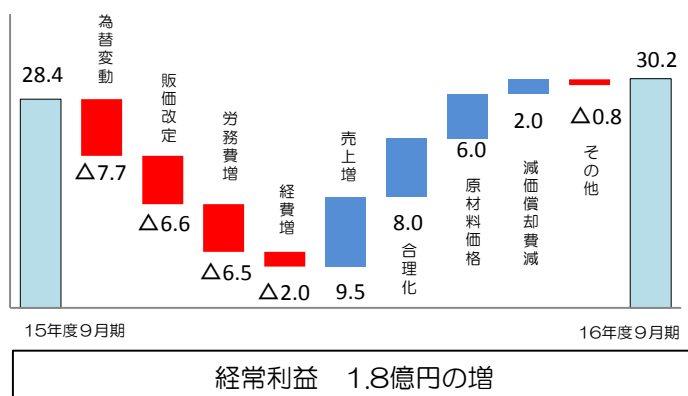
## (所在地別) ※消去前売上高

(単位：億円)



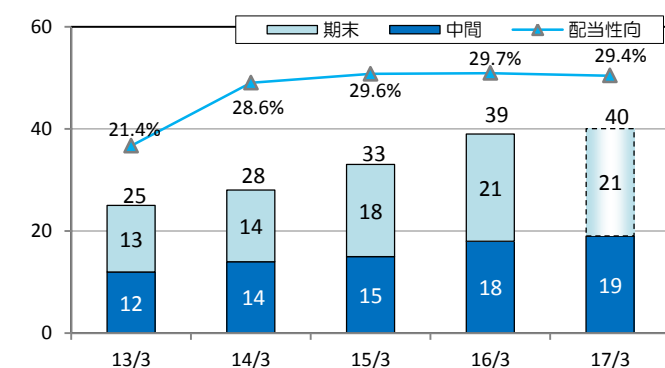
## 3. 経常利益増減要因

(単位：億円)



## 6. 配当金・配当性向

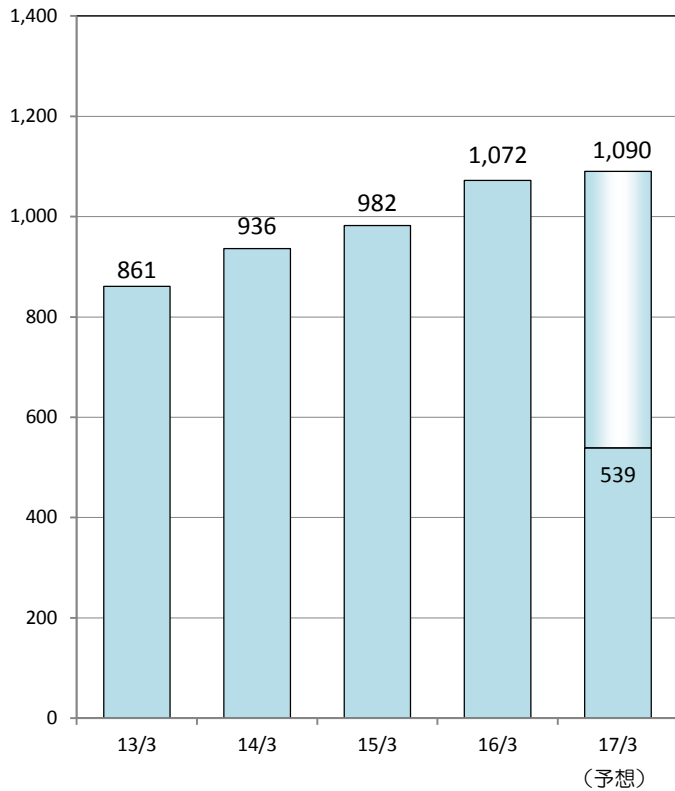
(単位：円/株)



## 7. 業績推移

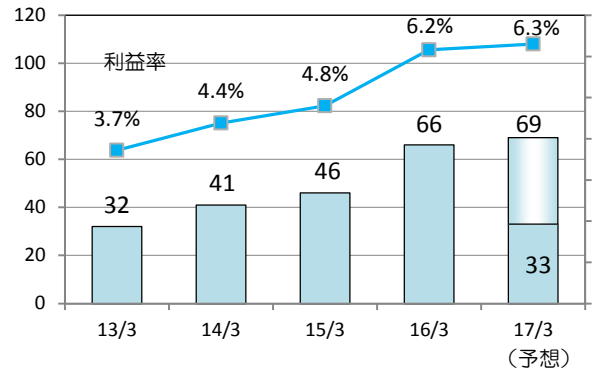
### (1) 売上高

(単位：億円)



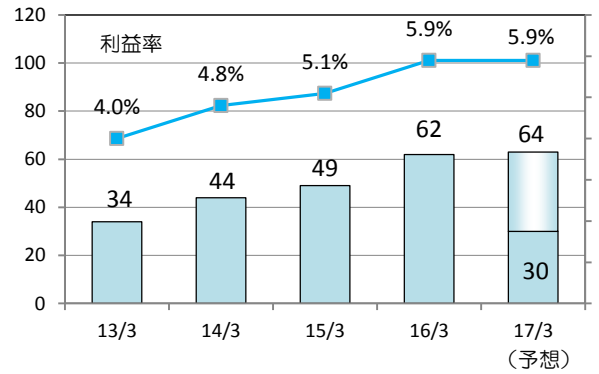
### (2) 営業利益

(単位：億円)



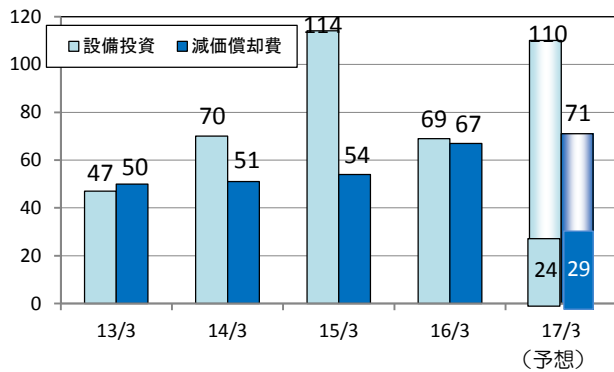
### (3) 経常利益

(単位：億円)



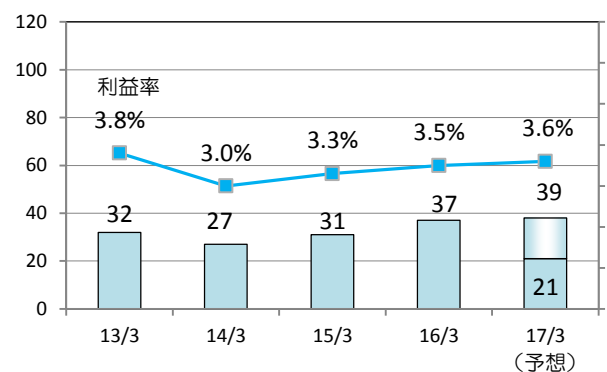
## 8. 設備投資・減価償却費

(単位：億円)



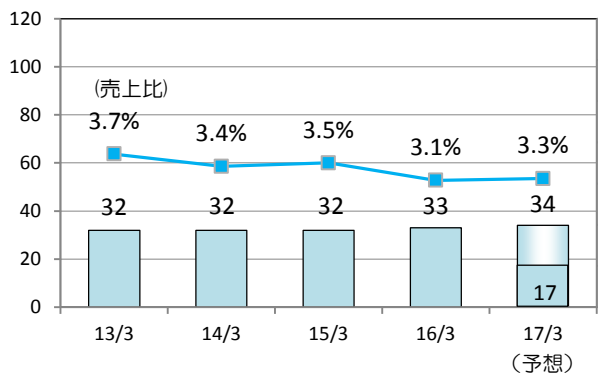
### (4) 親会社株主に帰属する当期純利益

(単位：億円)



## 9. 研究開発費

(単位：億円)



## 10. セグメント情報 (事業別)

(単位：億円)

	15年9月期		16年9月期		差	
	売上高	営業利益	売上高	営業利益	売上高	営業利益
自動車部品	437	48	449	52	12	5
自動車製造用設備	88	6	88	9	-0	2
その他	1	0	1	0	0	0
調整額 (全社管販費用)	-	-27	-	-29	-	-2
合計	526	28	539	33	13	5