

# テクノプロ・グループ決算説明資料 (2017年6月期 第1四半期)

テクノプロ・ホールディングス株式会社

2016/10/31

# 目次

---

	Page
I : 業績概要	2
II : KPI分析	6
i : 技術者数	6
ii : 売上単価	10
III : 配当予想	11

\* 会計数値について、単位未満は切捨処理にて記載

\*\* KPIについては「その他」事業分野を除く数値を記載

# 2017年6月期 第1四半期の業績概要

- 2016年7月29日発表の業績予想を据え置き。

(百万円：切捨)

項目	四半期					通期		
	16.6 1Q (実績)	進捗率	17.6 1Q (実績)	進捗率	前年同期比	16.6 通期 (実績)	17.6 通期 (予想)	前年比
売上高*	21,434	24%	23,961	24%	+11.8%	90,323	98,000	+8.5%
売上総利益	4,986	23%	5,524	24%	+10.8%	21,328	23,200	+8.8%
売上総利益率	23.3%		23.1%			23.6%	23.7%	
販売費及び一般管理費	2,996	23%	3,291	23%	+9.8%	12,831	14,100	+9.9%
対売上高比率	14.0%		13.7%			14.2%	14.4%	
営業利益	2,005	24%	2,263	25%	+12.8%	8,494	9,100	+7.1%
営業利益率	9.4%		9.4%			9.4%	9.3%	
税引前当期（四半期）利益	1,918	24%	2,240	25%	+16.8%	7,920	9,000	+13.6%
当期（四半期）利益**	1,880	26%	1,885	24%	+0.3%	7,359	7,700	+4.6%
1株当たり当期利益	—	—	—	—	—	215.80	225.05	—
1株当たり配当金（予）	—	—	—	—	—	111.52	112.53	—

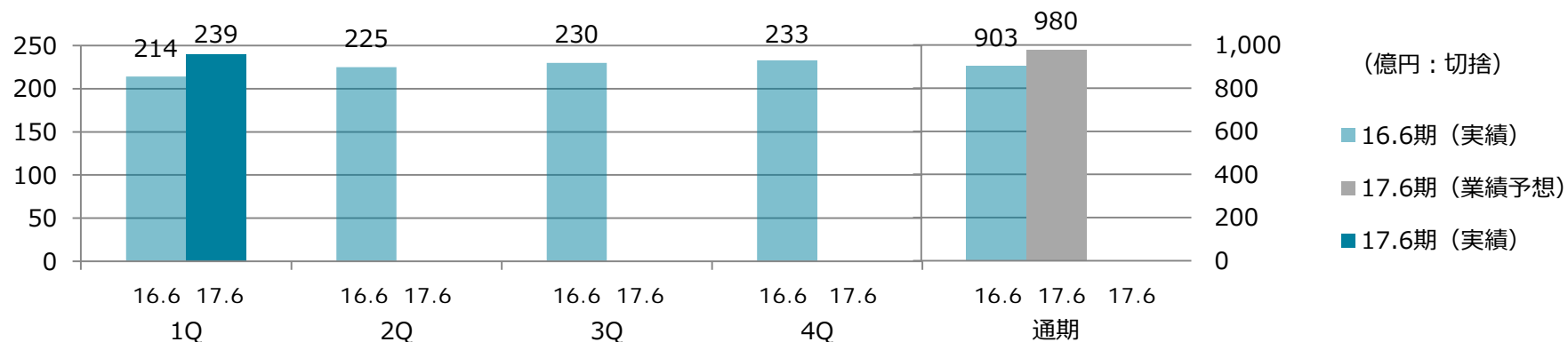
\* 本説明資料では、売上収益を「売上高」と記載

\*\* 非支配持分控除後の親会社の所有者に帰属する当期利益

# 四半期推移

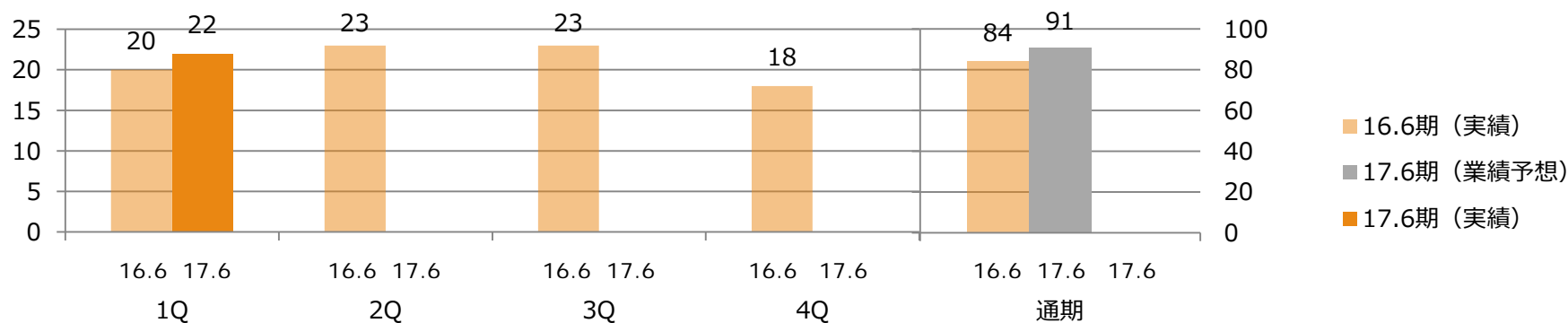
- 通期業績予想に対する進捗率は、売上高24%、営業利益25%と前年同期と同水準。
- 売上総利益率は、外注費の上昇の影響により、0.2%減少。
- 販管費の売上高比率は13%台へ。

## 売上高



通期売上高比	24%	24%	25%	25%	26%	-
前年同期比	11.8%	-	-	-	-	-

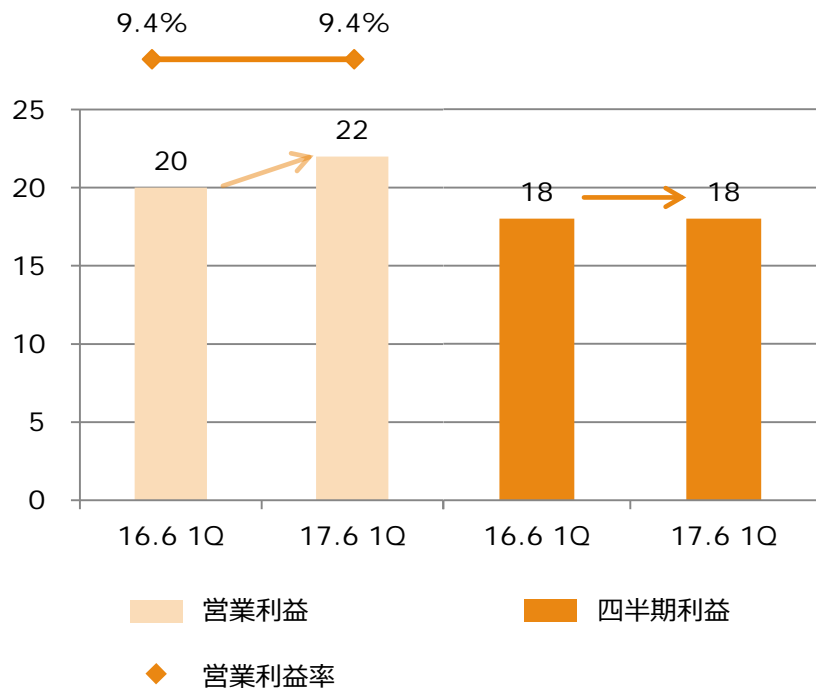
## 営業利益



通期営業利益比	24%	25%	28%	27%	21%	-
営業利益率	9.4%	9.4%	10.4%	10.1%	7.8%	9.4%
前年同期比	12.8%	-	-	-	-	-

# 2017年6月期 第1四半期の損益の状況

(億円：切捨)



\* (株)オンザマーク連結子会社化の影響により、前年同期増減額では外注費が2億円の増加

(億円)	16.6 1Q	17.6 1Q	前年同期増減額	前年同期比
<b>売上高</b>	<b>214</b>	<b>239</b>	<b>+25</b>	<b>+11.8%</b>
技術者増加要因			+20	
単価上昇要因			+3	
その他			+2	
<b>売上原価</b>	<b>164</b>	<b>184</b>	<b>+19</b>	<b>+12.1%</b>
売上原価率	<u>76.7%</u>	<u>76.9%</u>		
技術者増加要因			+15	
外注費増加要因*			+2	
その他			+2	
<b>売上総利益</b>	<b>49</b>	<b>55</b>	<b>+5</b>	<b>+10.8%</b>
売上総利益率	<u>23.3%</u>	<u>23.1%</u>		
<b>販管費</b>	<b>29</b>	<b>32</b>	<b>+2</b>	<b>+9.8%</b>
対売上高比率	<u>14.0%</u>	<u>13.7%</u>		
<b>その他収益 — その他費用</b>	<b>0</b>	<b>0</b>	<b>+0</b>	
<b>営業利益</b>	<b>20</b>	<b>22</b>	<b>+2</b>	<b>+12.8%</b>
<b>金融収益</b>	<b>0.0</b>	<b>0.0</b>	<b>△0.0</b>	
<b>金融費用</b>	<b>0.8</b>	<b>0.2</b>	<b>△0.6</b>	
<b>税引前当期利益</b>	<b>19</b>	<b>22</b>	<b>+3</b>	<b>+16.8%</b>
<b>法人所得税費用</b>	<b>0</b>	<b>3</b>	<b>+3</b>	
<b>四半期利益</b>	<b>18</b>	<b>18</b>	<b>+0</b>	<b>+0.3%</b>

# 2017年6月期 第1四半期のCFとBSの状況

- 法人所得税等と配当金支払の影響により、現預金は46億円の減少。
- 自己資本比率は39.8%へ改善

16.6

現預金 117	借入金 161
のれん 293	その他負債 234
繰延税金資産 36	
その他資産 190	資本合計 241

資産合計 636

負債及び資本合計 636

16.9

(億円：切捨)

現預金 70	借入金 156
のれん 293	その他負債 201
繰延税金資産 36	
その他資産 193	資本合計 235

資産合計 592

負債及び資本合計 592

D/E レシオ： 0.7倍  
 ネットD/E レシオ： 0.2倍  
 自己資本比率： 37.9%

D/E レシオ： 0.7倍  
 ネットD/E レシオ： 0.4倍  
 自己資本比率： 39.8%

## 17.6 1Q CF

・ 営業CF	△14億円
・ 投資CF	△1億円
・ 財務CF	△30億円
現預金増減額	△46億円

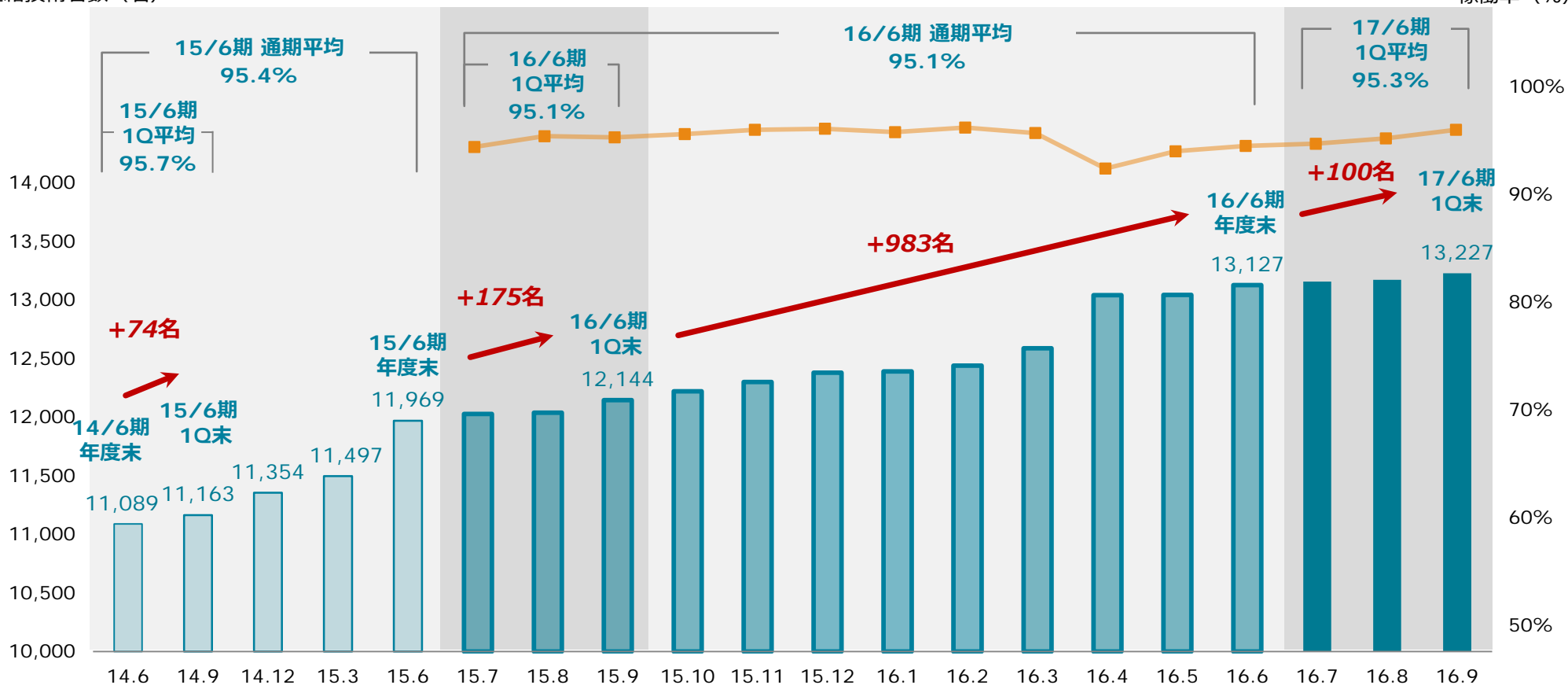
FCF △16億円

# 技術者数・稼働率

- 17/6期 1Q末の在籍技術者数は 13,227名、前年度末からの純増数は 100名。
- 17/6期 1Q平均稼働率は 95.3%と適正水準である95%台を推移。

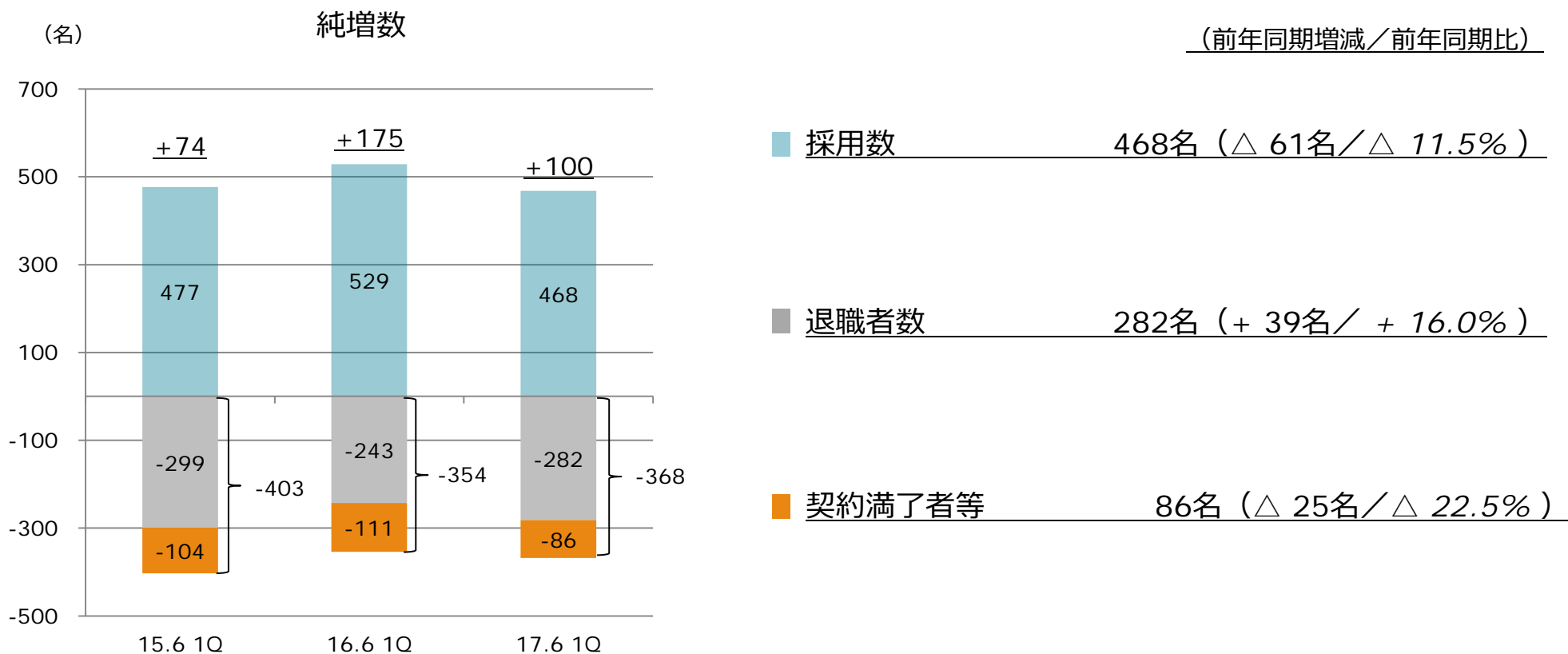
在籍技術者数 (名)

稼働率 (%)



# 採用/退職の前年同期比較

- 採用数は 468名（前年同期比  $\Delta 11.5\%$ 、前々年同期比  $\Delta 1.9\%$ ）。
- 退職率は 8.6%（前年同期 8.1%、前々年同期 10.8%）。



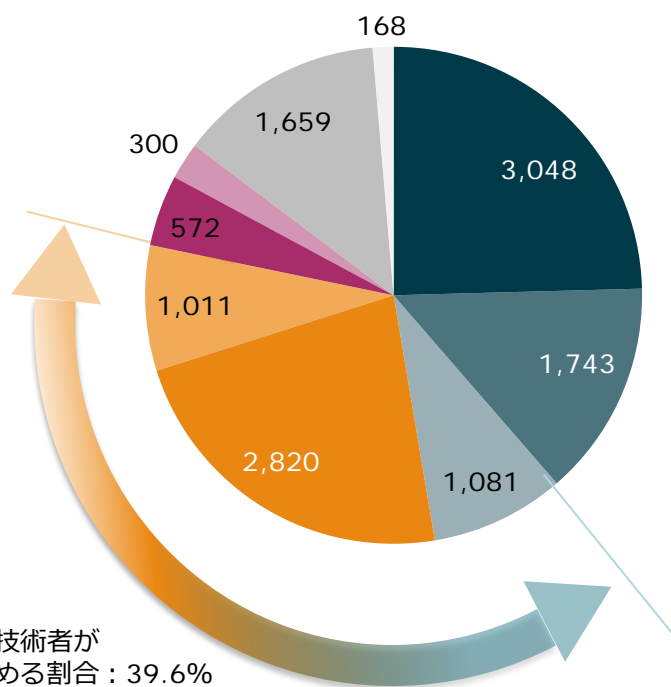


# 技術領域別稼働技術者数

- ほぼ全ての技術領域において稼働技術者が増加。
- IT技術者の不足傾向が継続し、特にITインフラのIT系技術領域が増加。

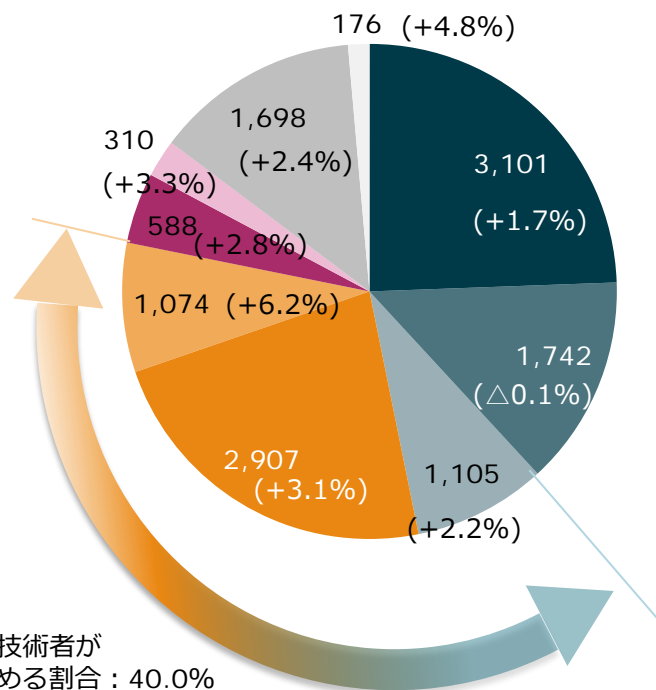
2016年6月末

稼働技術者数：12,402名



2016年9月末

稼働技術者数：12,701名



(名)

- 機械
- 電気・電子
- 組込制御
- ソフト開発・保守
- ITインフラ
- 化学
- 生化学
- 建設
- その他

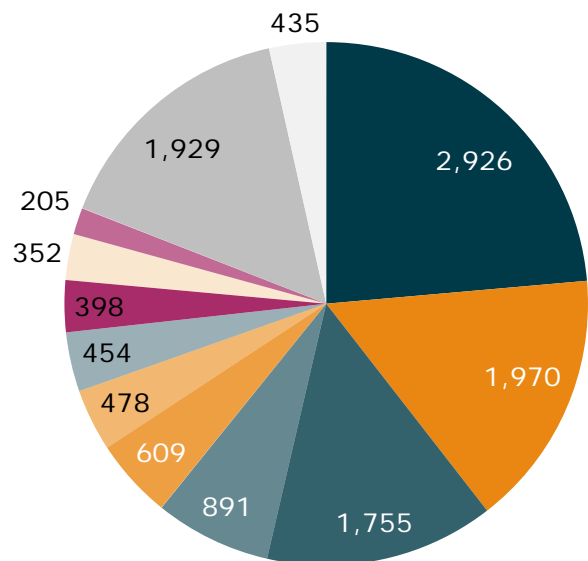
\* カッコ内は増減率  
\*\* 月末時点稼働技術者数

# 産業別稼働技術者数

- ほぼ全ての産業において稼働技術者が増加。

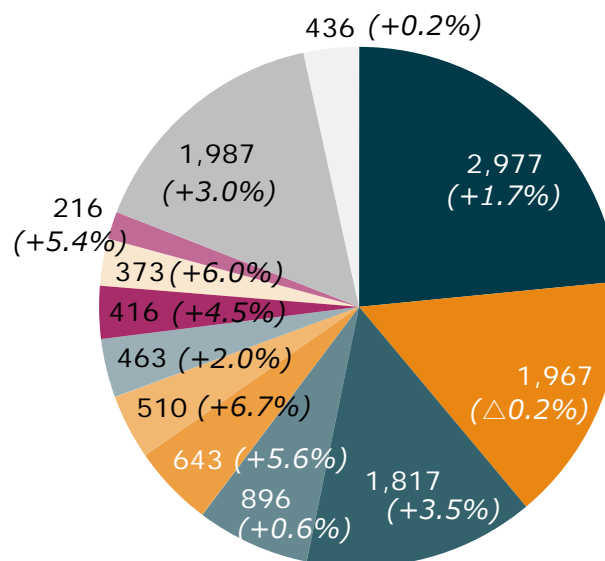
2016年6月末

稼働技術者数：12,402名



2016年9月末

稼働技術者数：12,701名



(名)

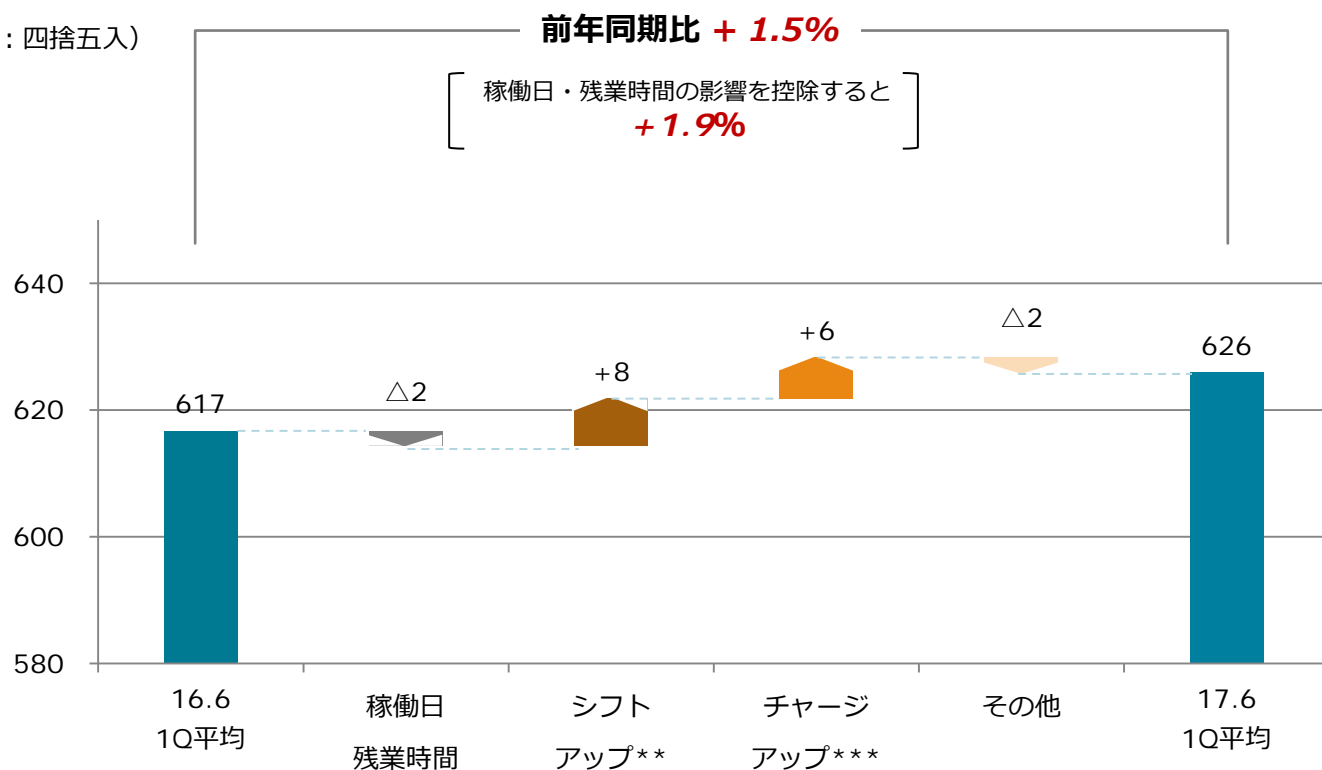
- 輸送用機器
- 情報産業
- 産業用機械
- 電子部品
- 電力/ガス/公共
- 民生品
- 医療用機器
- 素材・材料
- 金融・証券
- 医薬・化成品
- 建築・プラント
- その他

- \* カッコ内は増減率
- \*\* 月末時点稼働技術者数

# 売上単価推移

- 売上単価\*は 626千円（前年度 +9千円/月）であり、上昇率は 1.5%。
- 前年同期より、稼働日（+0.1日/月）・残業時間（△0.1時間/日）の影響により、2千円/月の売上単価減少。
- シフトアップにより 8千円/月、チャージアップにより 6千円/月の単価上昇。

（千円：四捨五入）



\* 売上単価

: 技術者一人当たりの1カ月の平均売上。  
技術者の契約単価に残業代等を加算した金額に相当。

\*\* シフトアップ

: 配属先を変更することによる売上単価向上。

\*\*\* チャージアップ

: 同一配属先での契約更新時の売上単価向上

## 2017年6月期の配当予想

- 連結配当性向50%、年間配当予想112.53円。前回発表の業績予想を据え置き。
- 2016年10月28日株価終値3,620円をベースに算定した予想配当利回りは3.11%。

(円/株)

	17.6期
中間配当 (予想)	50.00
期末配当 (予想)	62.53
EPS (予想)	225.05
配当性向	50%

## 免責事項

---

当社は、現在入手している情報および合理的であると判断する一定の前提に基づき、本資料を作成していますが、本資料の正確性あるいは完全性について、当社は何ら表明及び保証するものではありません。

また、将来に関する記述が含まれていますが、実際の業績は様々なリスクや不確定要素に左右され、将来に関する記述に明示または黙示された予想とは大幅に異なる場合があります。したがって、将来予想に関する記述に全面的に依拠することのないようご注意ください。

本資料及びその記載内容について、当社の書面による事前の同意なしに、複製または転送等を行わないようお願いいたします。

**TECHNOPRO**