

2017年3月期 第2四半期 事業の概況



2016年11月9日

TAC株式会社(コード:4319)



I . 決算概要	3
II . マーケット環境	7
III . 業績の概況	13
IV . セグメント別ポイント	18
V . 2017年3月期見通し	29
(ご参考資料)	34

I . 決算概要





2017年3月期 第2四半期決算サマリー **TAC**

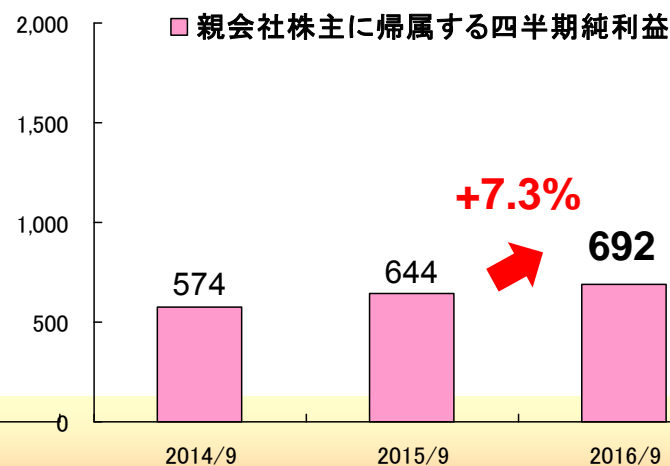
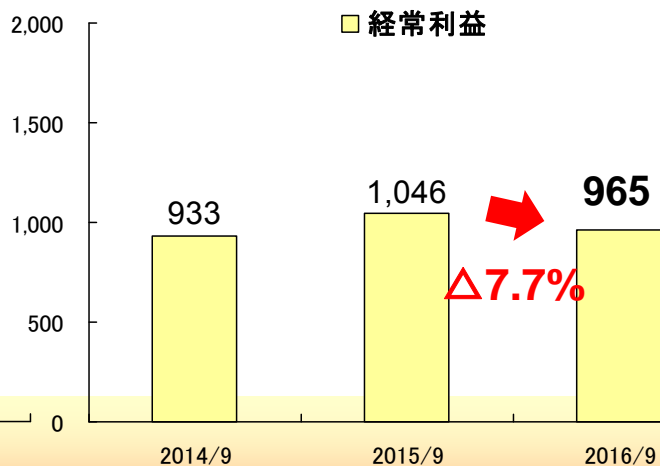
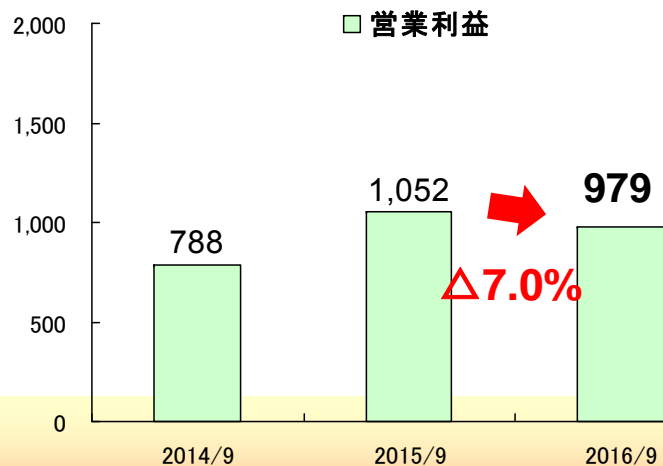
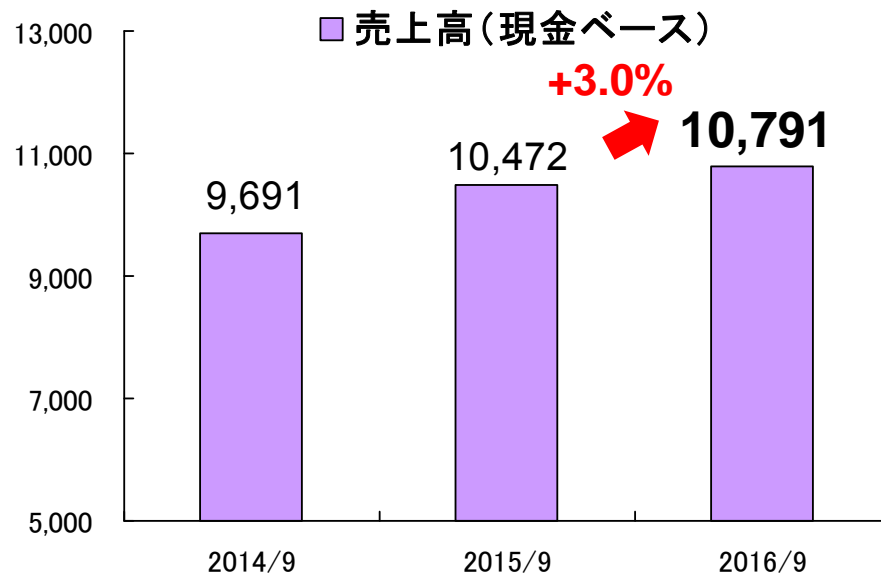
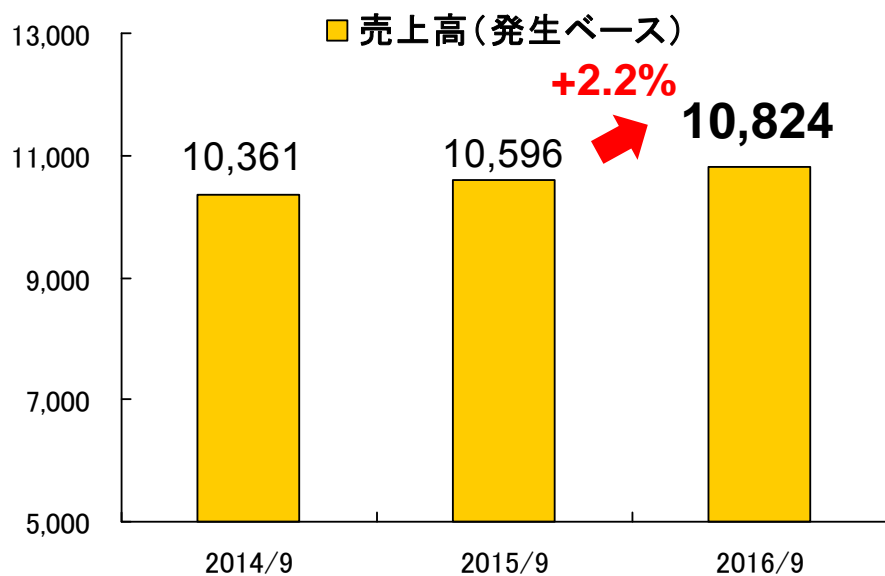
売上高	108億24百万円	(前年同期比+228百万円 +2.2%)
営業利益	9億79百万円	(前年同期比△73百万円 △7.0%)
経常利益	9億65百万円	(前年同期比△80百万円 △7.7%)
親会社株主に帰属する 四半期純利益	6億92百万円	(前年同期比+47百万円 +7.3%)
中間配当額(1株当たり)	2.00円	(前年同期は1.00円)

- 売上高は2期連続で前年同期比プラスを達成
- 返品関連の引当金繰入額の増加や販促活動の拡充により営業費用が膨らみ営業利益は同マイナス
- 親会社株主に帰属する四半期純利益は魔法陣に係る特別利益を計上し同プラス
- 中間配当は前年同期比倍増の2.00円



第2四半期決算ハイライト

TAC



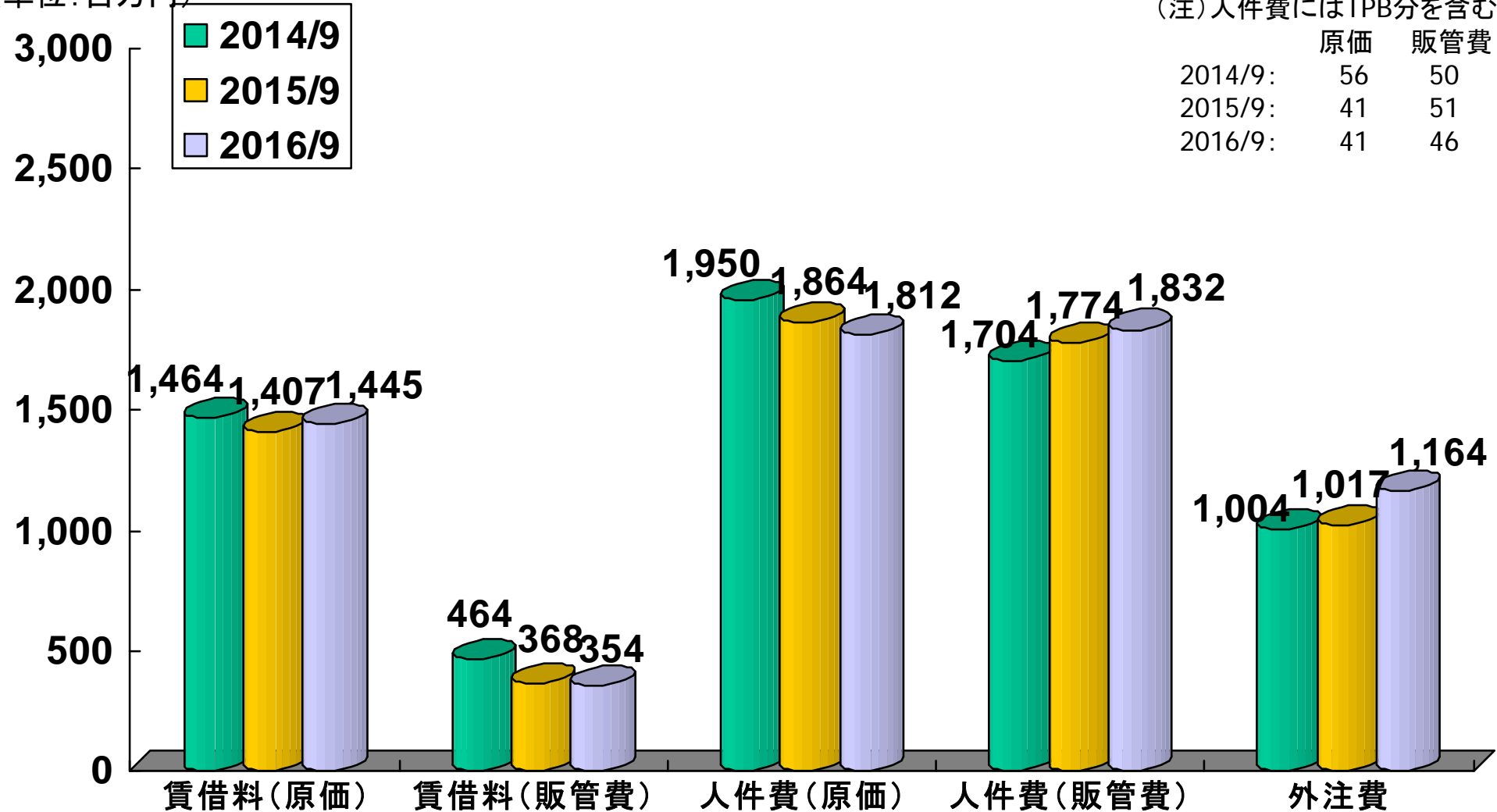


主な営業費用項目

TAC

(単位:百万円)

(注) 人件費にはTPB分を含む。



	原価	販管費
2014/9:	56	50
2015/9:	41	51
2016/9:	41	46

売上高比率	14.1%	13.3%	13.4%	4.5%	3.5%	3.3%	18.8%	17.6%	16.7%	16.5%	16.7%	16.9%	9.7%	9.6%	10.8%
伸び率	96.1%	102.7%		79.3%	96.3%		95.6%	97.2%		104.1%	103.3%		101.3%	114.4%	

Ⅱ. マーケット環境





ターゲットとするマーケット

TAC

分野	講座	※赤字は2013年以降開講講座
①財務・会計分野	簿記検定、ビジネス会計検定、建設業経理士、公認会計士	
②経営・税務分野	税理士、中小企業診断士、IPO実務検定、財務報告実務検定	
③金融・不動産分野	不動産鑑定士、建築士、宅地建物取引士、マンション管理士／管理業務主任者、ファイナンシャル・プランナー、DCプランナー(*1)、証券アナリスト(CFA(*2)含む)、証券外務員、ビジネススクール、貸金業務主任者、保険検定	
④法律分野	司法試験、司法書士、弁理士、行政書士、ビジネス実務法務検定、法律関連、通関士、貿易実務検定®、知的財産管理技能検定	
⑤公務員・労務分野	社会保険労務士、年金アドバイザー、国家総合職・外務専門職、国家一般職・地方上級、理系公務員(技術職)、警察官・消防官、 教員採用試験 、国税専門官、労働基準監督官、マスコミ・就職対策	
⑥情報・国際分野	情報処理技術者(ITパスポート、 情報セキュリティマネジメント 、基本情報技術者、応用情報技術者、情報セキュリティスペシャリスト、プロジェクトマネージャ、データベーススペシャリスト、システム監査技術者)、米国公認会計士、米国税理士、米国公認管理会計士、CompTIA(*3)、IT関連、CIA(公認内部監査人)、CCSA(内部統制評価指導士)、 公認不正検査士 、個人情報保護士、BATIC®(国際会計検定)、TOEIC® TEST	
⑦医療・福祉分野	医療事務(医科、歯科)、医療系人材事業	
⑧その他(*4)	人材事業(医療分野に含まれるものを除く)、受付雑収入、TAC BOOK、W-BOOK他	

(*1) DC: Defined Contribution 確定拠出型年金。(*2) CFA®: Chartered Financial Analyst™。CFA協会認定証券アナリスト。

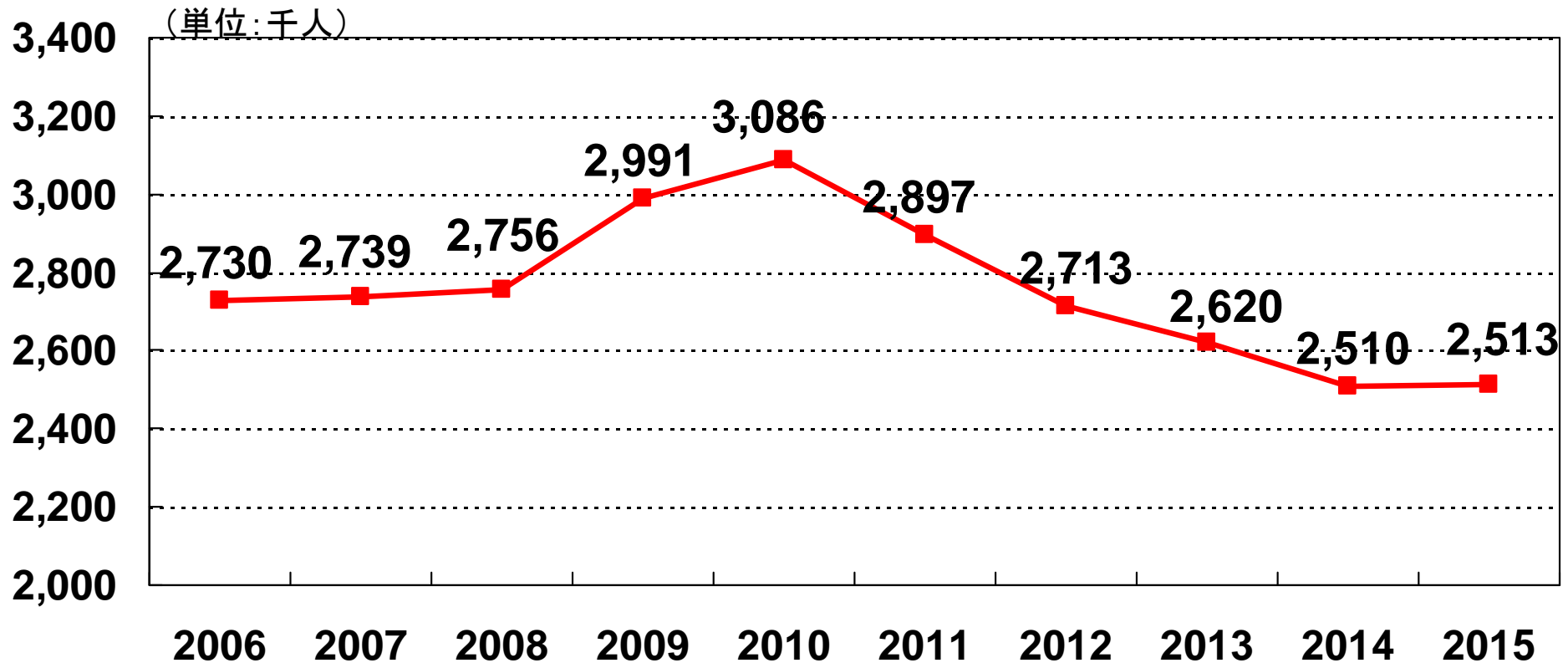
(*3) CompTIA: 米国コンピューティング技術産業協会のノンベンダー試験。

(*4) 従来その他に含まれていた魔法陣((株)ハンド(本社:大阪)が制作する税務申告書作成ソフト)は、総販売代理店取引契約を平成28年3月31日をもって合意解約



2015年 資格試験申込者推移

TAC



(注) TACが取扱う資格講座の本試験受験申込者数の合計(当社の直面するマーケットデータになります)。

Wセミナーとの事業統合・新規資格講座開講により、過年度に遡って資格を加えております。

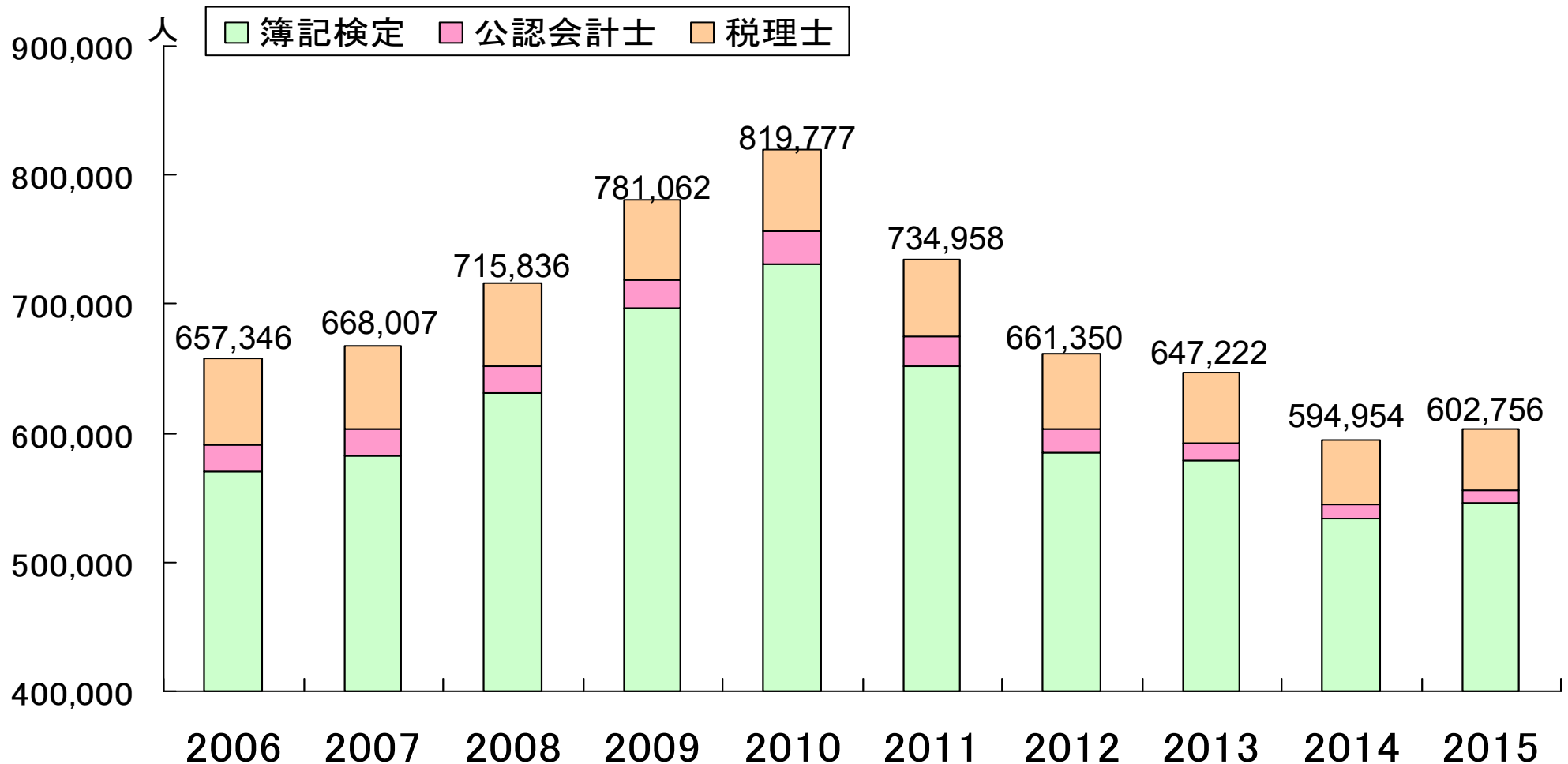
【2016年度試験の動向(途中経過)】

資格	申込者数	前年度比	資格	申込者数	前年度比
公認会計士	10,256人	+76人	司法試験予備試験	12,767人	+224人
税理士	44,044人	△ 3,101人	司法書士	20,360人	△ 1,394人
中小企業診断士	19,444人	+1,083人	社会保険労務士	約52,000人	前年度は52,612人
宅地建物取引士	245,742人	+2,543人			



会計系資格マーケットの推移

TAC



【2015年の受験者数(前年比)】

簿記検定: 前年比1級▲7.9%、2級+8.0%、3級+1.3%で、全体では+2.1%と2年ぶりに増加

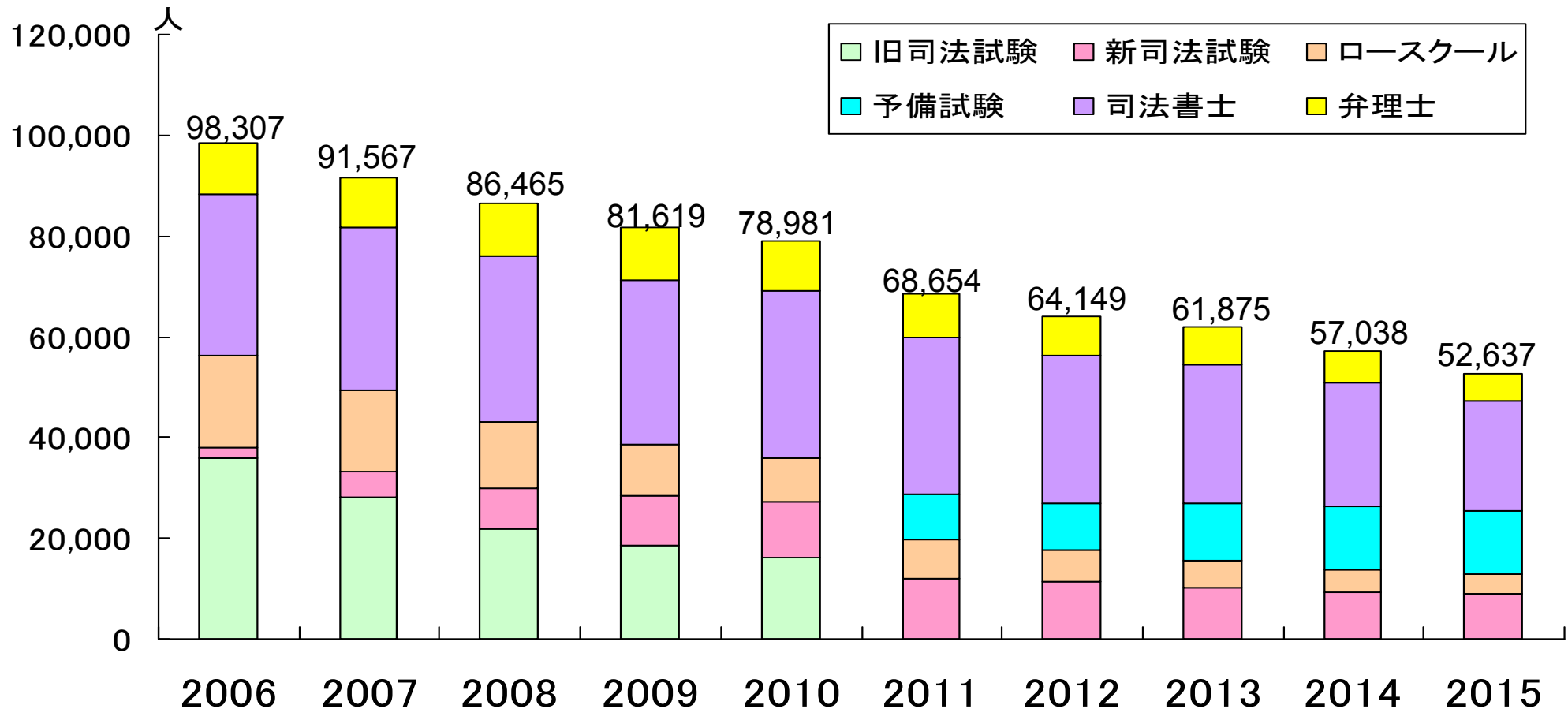
会計士: 前年比▲6.3%(昨年は▲17.8%)と受験者数の減少が続くが、試験合格者は監査法人に就職できる良好な状況がここ数年続いている。2016年は10,256人(前年比76人)と6年ぶりに前年を上回った

税理士: 長期低落中。2015年の受験者数は47,145人(前年比▲5.5%)。



法律系資格マーケットの推移

TAC

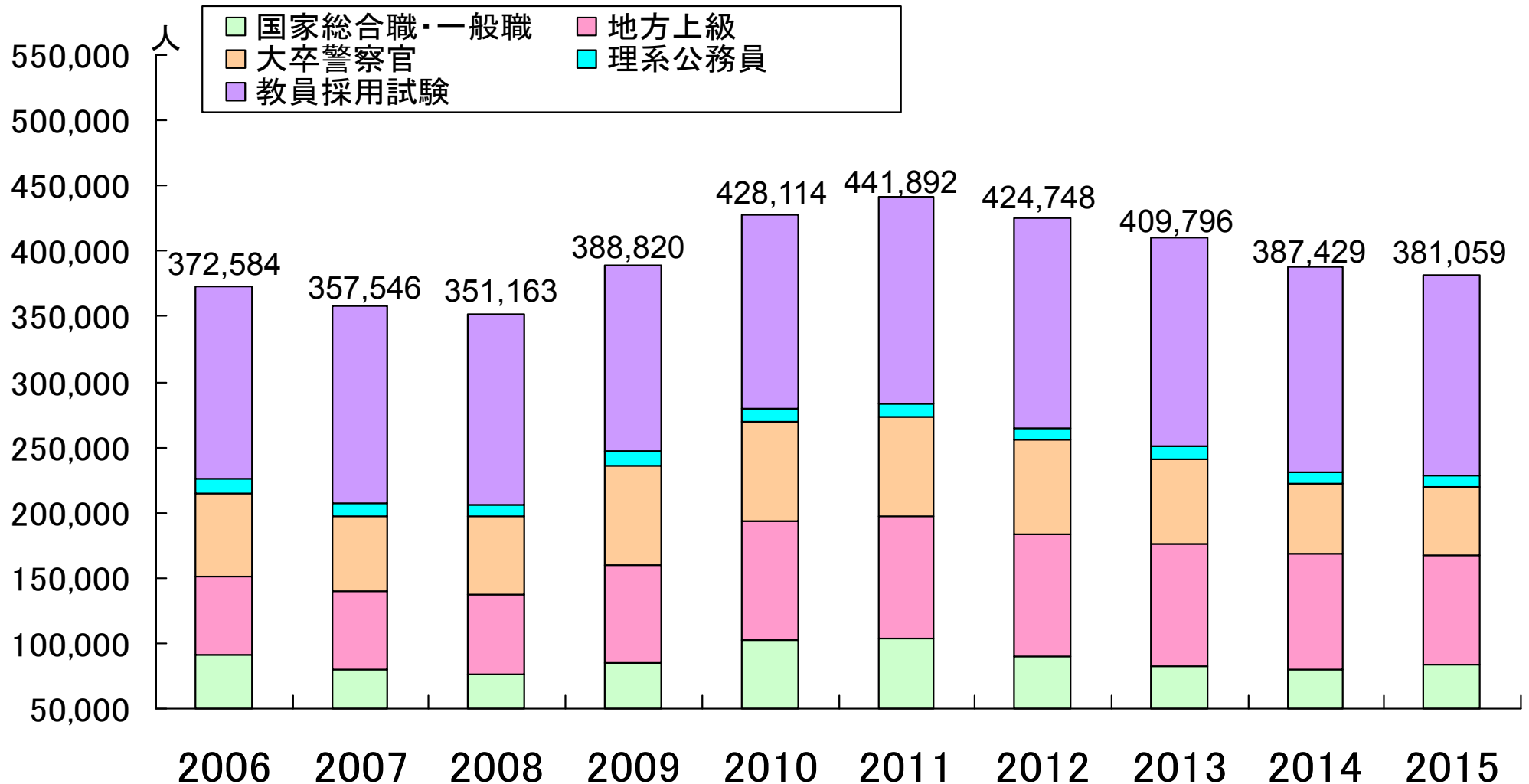


- ・法律系資格の申込者数は年々減少し、2015年は2006年比で▲45,670人(同▲46.5%)
- ・2015年の司法試験予備試験の受験申込者数は12,543名(前年比▲79人、同▲0.6%)と予備試験人気を背景に安定的
- ・ビジネス実務法務検定の受験申込者数は43,971名(前年比+3,118人、同+7.6%)、司法書士は21,754名(同▲2,784人、同▲11.3%)、行政書士は56,965名(同▲5,207人、同▲8.4%)



公務員系資格マーケットの推移

TAC



- ・良好な民間企業への就職状況を受け、公務員志願者はやや減少傾向
- ・教員採用試験の申込者数は15万人前後で安定的に推移

Ⅲ. 業績の概況





分野別売上高(前受金調整後・連結)

TAC

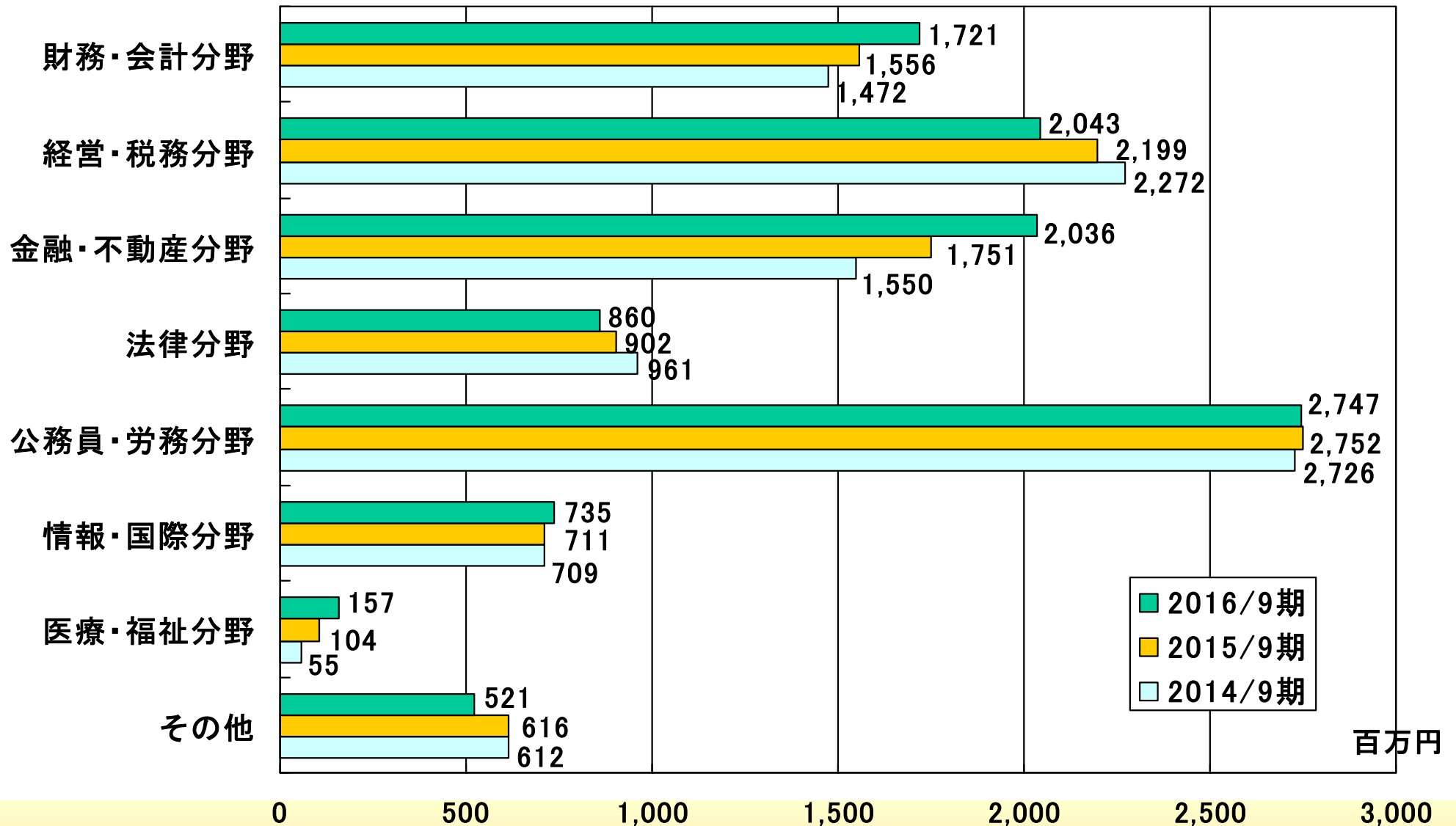
(単位:千円)

分 野	2015/9期			2016/9期			コメント (数字は原則として発生ベースでの前期比をあらわしています)
	売上高	前期比	構成比	売上高	前期比	構成比	
①財務・会計分野	1,556,933	105.7%	14.7%	1,721,811	110.6%	15.9%	簿記検定が+19.6%と好調
②経営・税務分野	2,199,308	96.8%	20.8%	2,043,778	92.9%	18.9%	税理士▲8.5%が影響し分野全体でも▲7.1%
③金融・不動産分野	1,751,998	113.0%	16.5%	2,036,899	116.3%	18.8%	鑑定士+10.0%、宅建+22.4%、FP+24.1%、建築士+50.4%、証券アナリスト▲9.1%、ビジネススクール▲19.2%で、分野全体では+16.3%
④法律分野	902,303	93.9%	8.5%	860,489	95.4%	7.9%	司法試験は+19.4%の一方、司法書士▲13.1%、行政書士▲5.5%、弁理士▲5.3%
⑤公務員・労務分野	2,752,672	101.0%	26.0%	2,747,692	99.8%	25.4%	社労士+7.6%、国家一般職・地方上級▲2.8%、国家総合職・外務専門職▲3.4%
⑥情報・国際分野	711,697	100.4%	6.7%	735,156	103.3%	6.8%	情報処理+4.2%
⑦医療・福祉分野	104,843	188.7%	1.0%	157,150	149.9%	1.5%	福祉関連書籍の売上が貢献
⑧その他	616,376	100.6%	5.8%	521,517	84.6%	4.8%	魔法陣売上が減少 TACBOOK+95.6%、人材関連売上+29.0%
合 計	10,596,134	102.3%	100.0%	10,824,495	102.2%	100.0%	



分野別売上高の推移

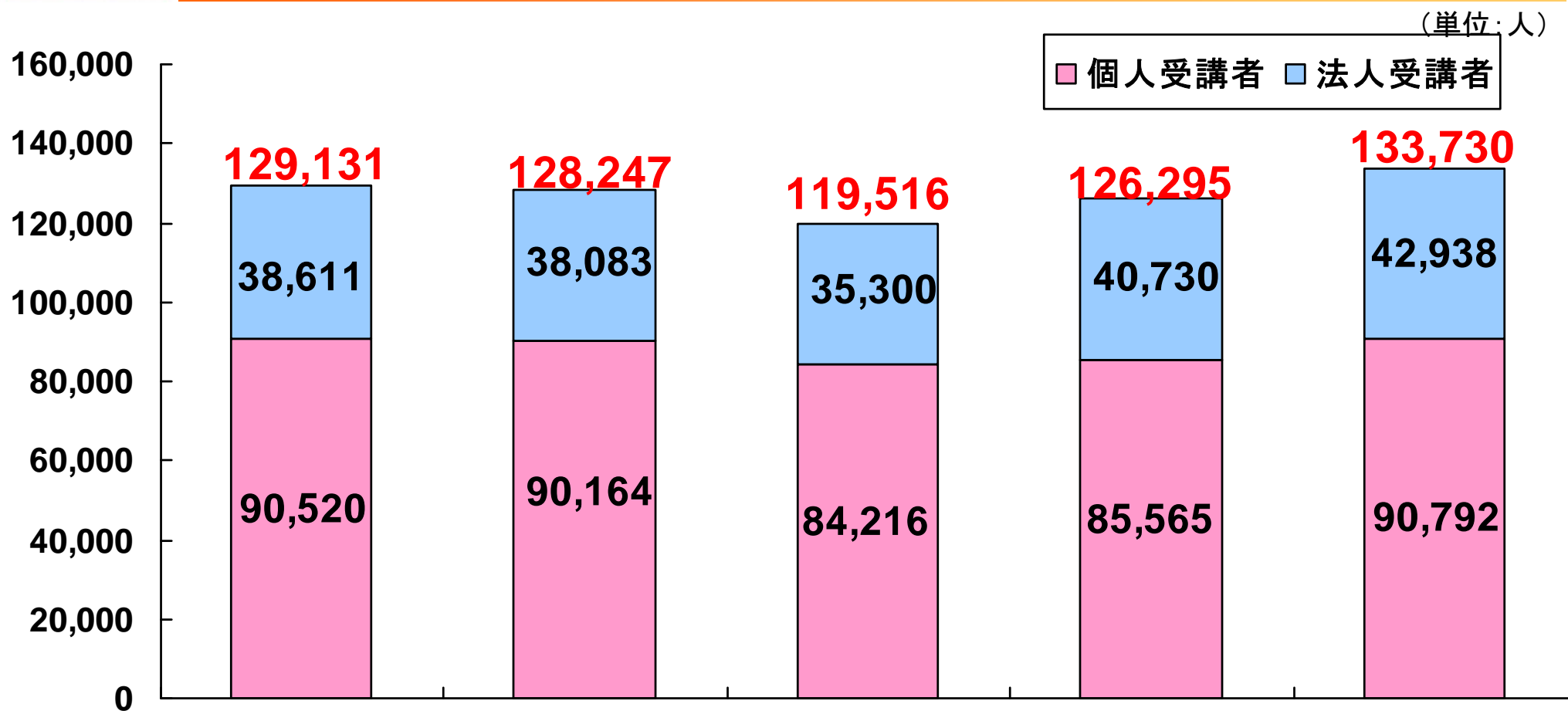
TAC





受講者数の推移

TAC



	2012/9	2013/9	2014/9	2015/9	2016/9
伸び率	98.9%	99.3%	93.2%	105.7%	105.9%
個人伸び率	96.3%	99.6%	93.4%	101.6%	106.1%
法人伸び率	105.3%	98.6%	92.7%	115.4%	105.4%
個人比率	70.1%	70.3%	70.5%	67.8%	67.9%



分野別受講者数

TAC

(単位:人)

分野	2016/9期	前期比	構成比	2016/9期の概況
①財務・会計分野	21,996	110.5%	16.4%	簿記検定+13.5%
②経営・税務分野	21,225	94.2%	15.9%	税理士▲6.6%、診断士▲2.1%
③金融・不動産分野	32,428	105.0%	24.2%	宅建+11.9%、マン管+5.6%、FP+5.6%、 ビジネススクール▲17.2%
④法律分野	8,292	95.4%	6.2%	司法書士▲7.4%、弁理士▲17.4%、ビジ ネス実務法務▲10.1%、通関士+7.2%
⑤公務員・労務分野	35,181	112.8%	26.3%	公務員(国家一般職・地方上級)+19.5%、 社労士▲1.0%
⑥情報・国際/医療・福祉/ その他分野	14,608	111.3%	11.0%	情報処理▲3.4%、CompTIA+64.8%、語 学講座+21.5%
合計	133,730	105.9%	100.0%	

IV. セグメント別ポイント





セグメント別業績サマリー

TAC

2016/9期のセグメント別概況

※ 売上高は発生ベース

個人教育事業

売上高 **67億82百万円**
(前年同期比△0.1%)

営業利益 **5億54百万円**
(前年同期比+21.3%)

法人研修事業

売上高 **21億75百万円**
(前年同期比△7.2%)

営業利益 **6億18百万円**
(前年同期比△11.5%)

出版事業

売上高 **14億89百万円**
(前年同期比+29.7%)

営業利益 **2億89百万円**
(前年同期比△26.2%)

人材事業

売上高 **3億98百万円**
(前年同期比+16.6%)

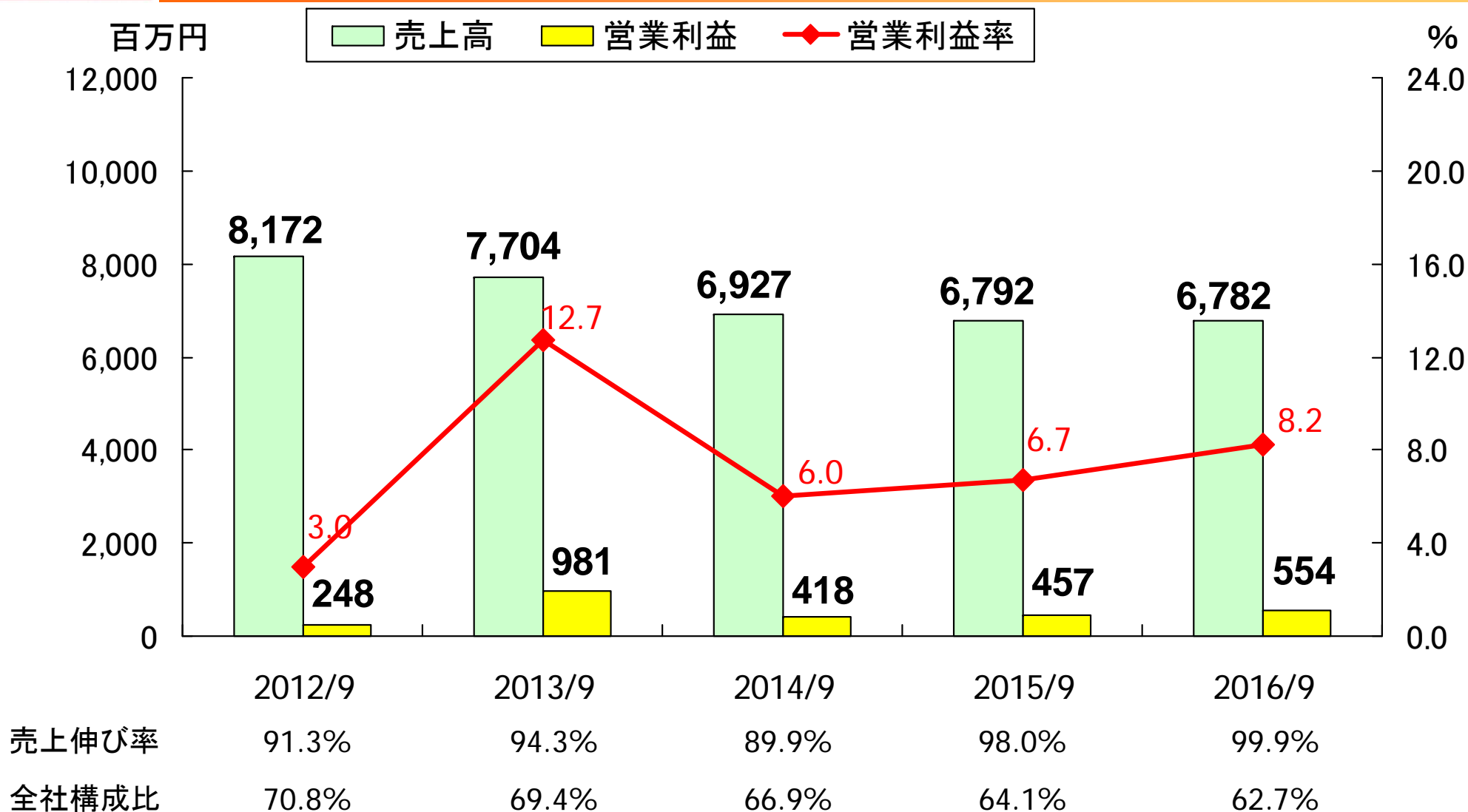
営業利益 **93百万円**
(前年同期比+163.1%)



個人教育事業:

個人教育事業の業績推移

TAC



・前受金調整額が減少し、発生ベース売上高はほぼ前年並み

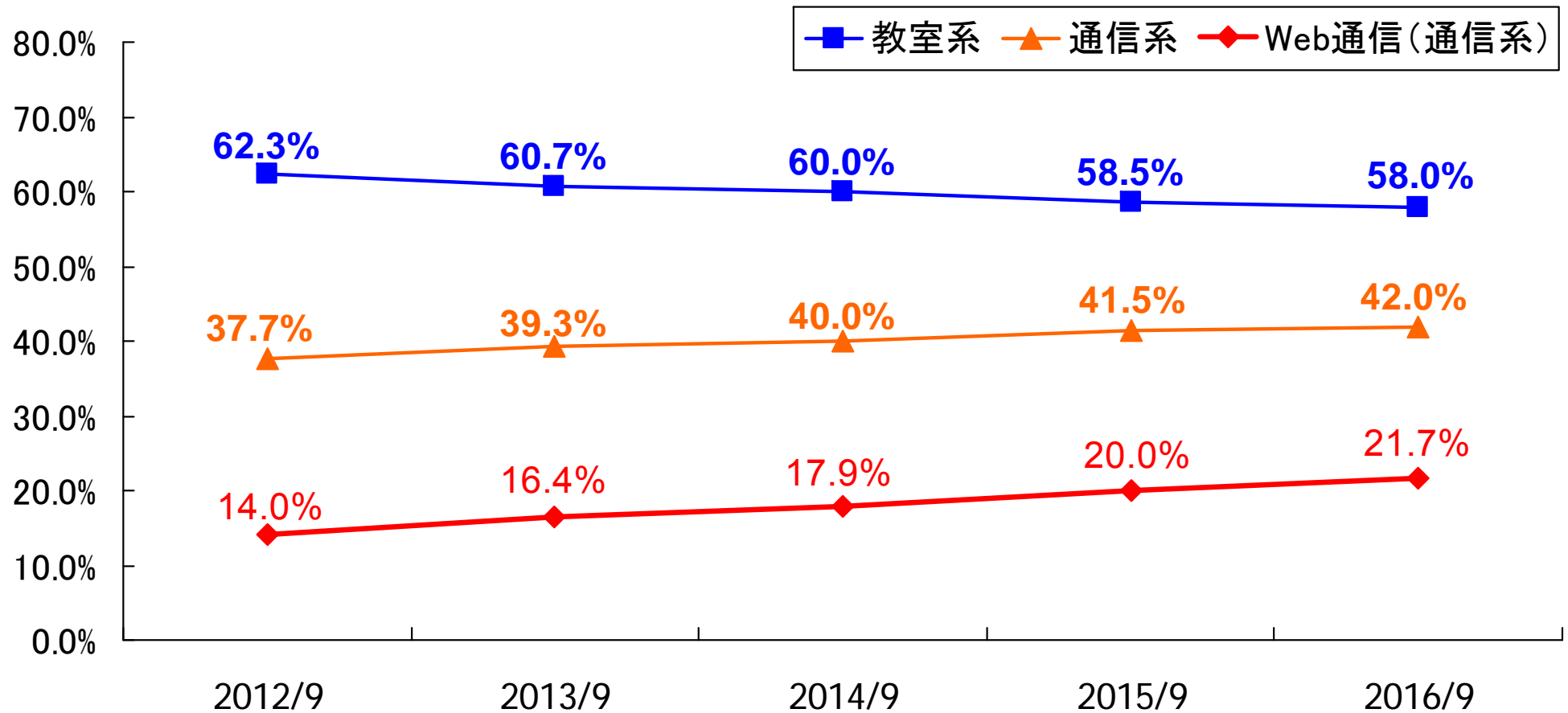
・講師料、教材制作のための外注費、賃借料等の営業費用を適切にコントロールし、営業利益は554百万円(前年同期比+21.3%)



教室対通信比率

TAC

教室・通信 売上高比率の推移



(注)現金ベース売上高に基づく推移

教室系(教室・個別ビデオ)を選択する受講生が全体の58.0%を占めるが、通信スタイルを選択する受講生が年々増加傾向。

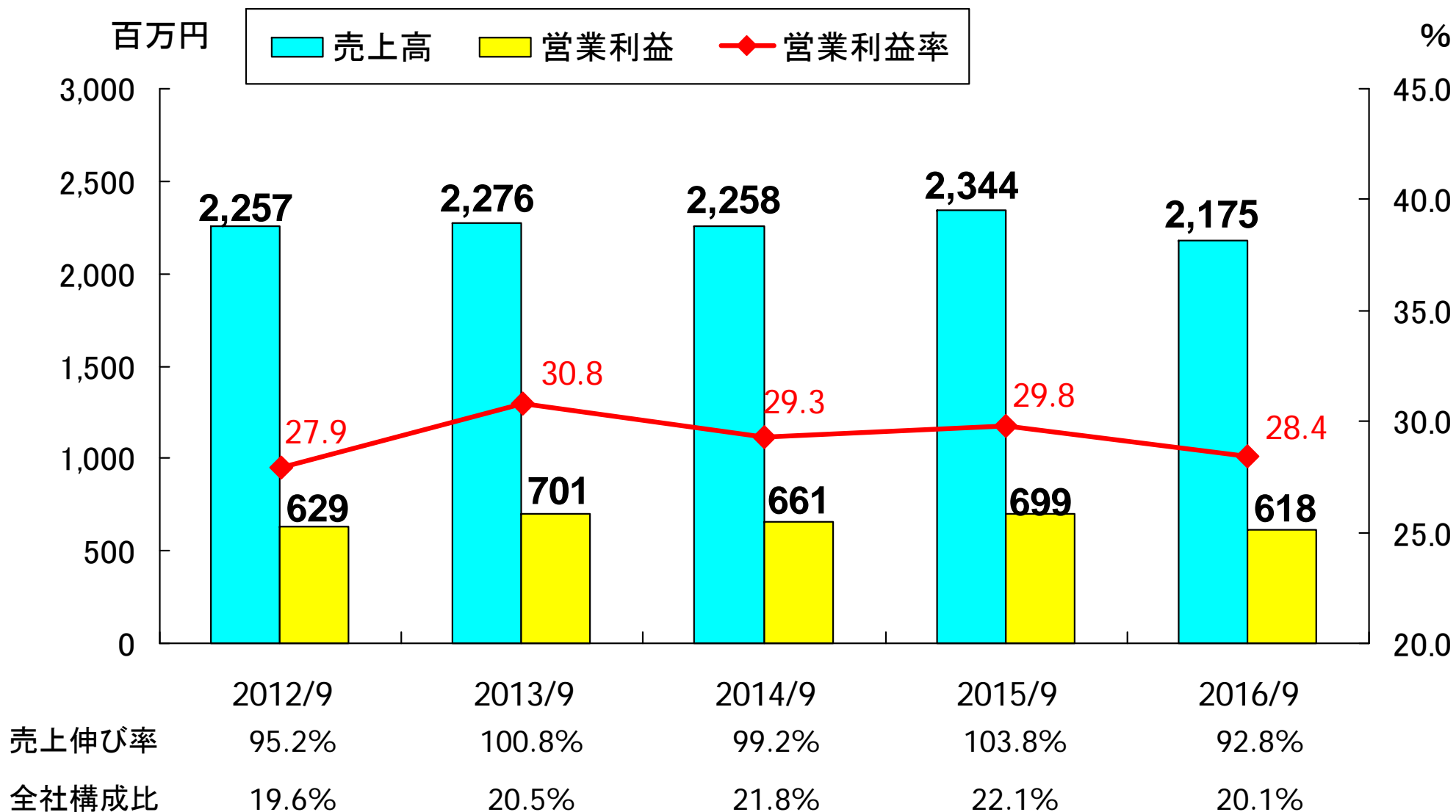
特に、インターネットとPC・スマートフォン・タブレットを利用し、場所・時間を選ばず講義を視聴できるWeb通信は、2012/9比で7.7ポイント増加。



法人研修事業:

法人研修事業の業績推移

TAC



魔法陣の取り扱い終了の影響により、法人研修事業全体で売上高△169百万円(前年同期比△7.2%)、
営業利益△80百万円(同△11.5%)



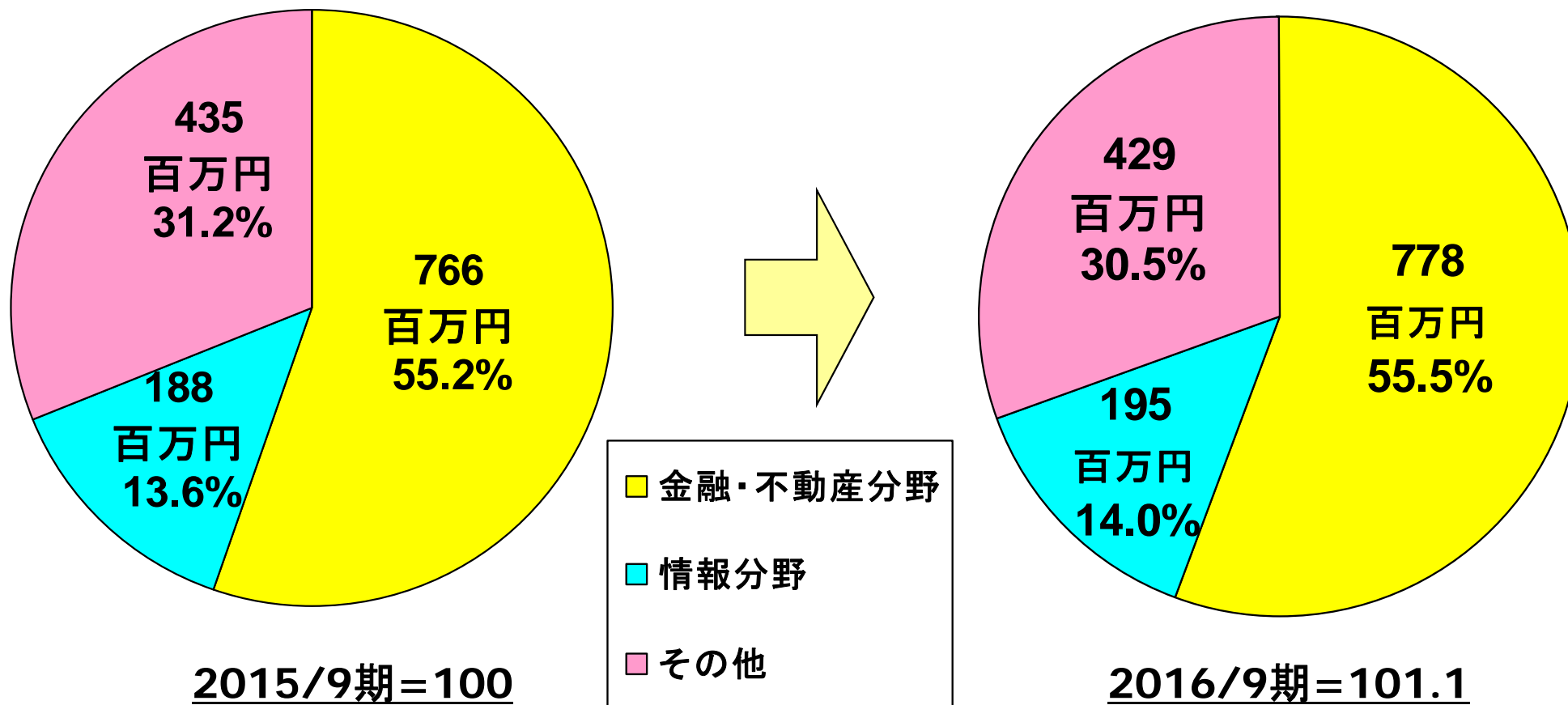
法人研修事業:

法人研修事業の内容

TAC

(単位:千円)

事業	売上高	前期比	構成比	2016/9期の概況
企業研修	1,404,495	101.1%	64.6%	宅建+9.7%、FP+13.4%、情報処理+3.7%、CompTIA+2.3%、証券アナリスト▲12.4%、ビジネススクール▲19.3%
コンテンツ提供	158,304	105.1%	7.3%	簿記+7.1%、宅建+26.5%、税理士▲9.8%、情報処理▲7.6%
提携校	179,334	103.2%	8.2%	会計士+7.1%、公務員(国家一般・地上)+17.7%、税理士▲17.0%、司法書士▲3.7%
大学内セミナー	310,500	101.3%	14.3%	簿記+4.5%、会計士+4.9%
委託訓練	122,908	91.4%	5.6%	自治体の委託訓練は▲8.6%、魔法陣は2016.3.31で取り扱い終了
合計額	2,175,543	92.8%	100.0%	委託訓練を除き法人研修事業は概ね堅調だが、魔法陣の取り扱い終了の影響で、全体としては減収となった



- ・法人研修セグメントの6割超を占める企業研修は、前年同期比+1.1%と伸び率はやや鈍化
- ・金融・不動産分野は、宅建+9.7%、FP+13.4%が好調



提携校の分野別分析

前橋校・金沢校・松本校・富山校・高松校・徳島校・岡山校・福山校・大分校・
熊本校・宮崎校・鹿児島校・沖縄校 計13校

(単位:千円)

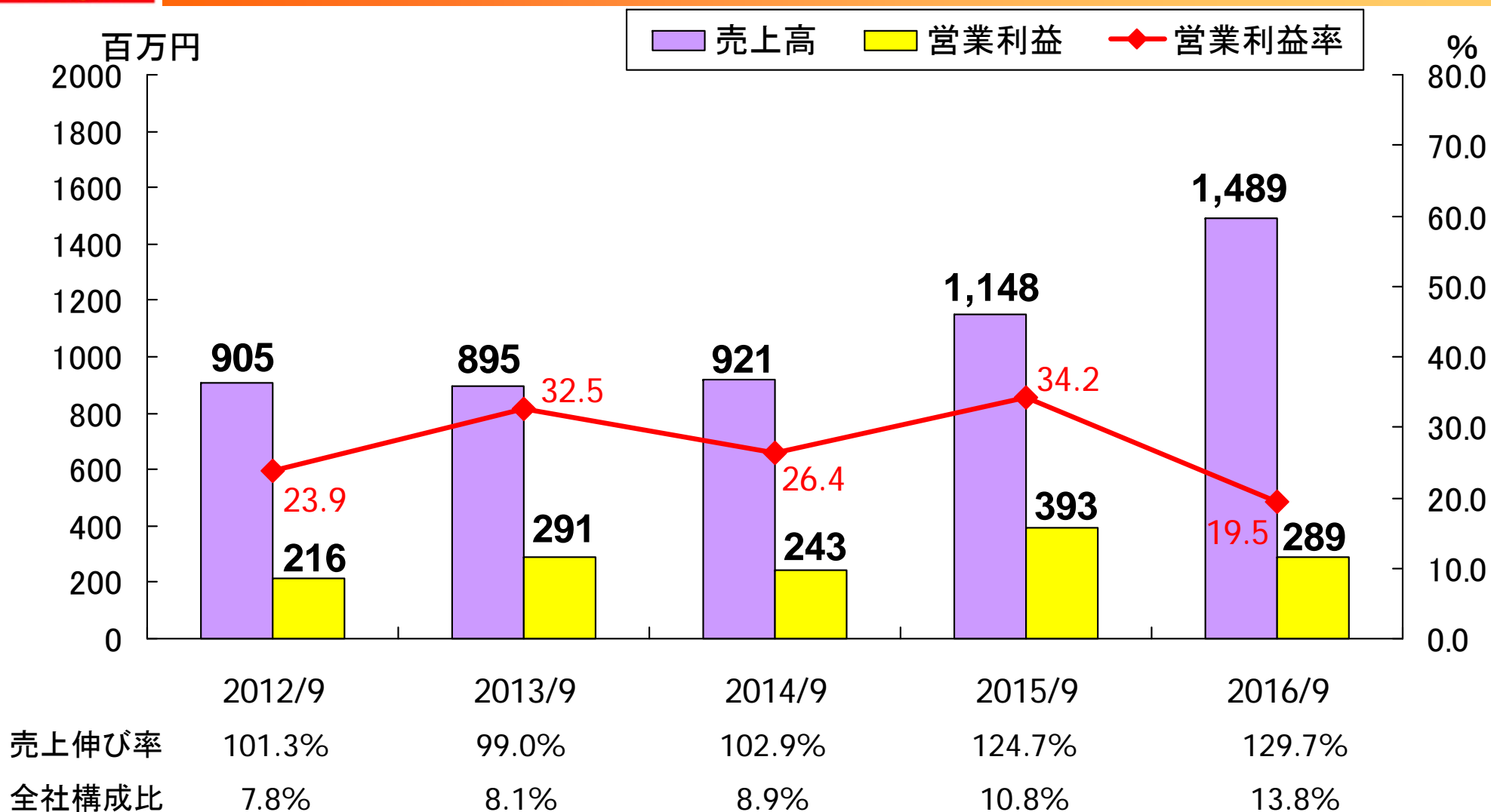
分野	2016/9期 人数	人数 前期比	2016/9期 売上高	売上高 前期比	売上高 構成比
①財務・会計分野	688	96.1%	21,705	102.0%	12.1%
②経営・税務分野	778	89.3%	48,875	85.0%	27.3%
③金融・不動産分野	352	105.4%	12,074	100.1%	6.7%
④法律分野	169	85.4%	19,846	129.7%	11.1%
⑤公務員・労務分野	1,333	103.6%	74,356	114.5%	41.4%
⑥情報・国際・医療・福祉分野	62	108.8%	2,476	92.2%	1.4%
合計	3,382	97.7%	179,334	103.2%	100.0%



出版事業:

出版事業の業績推移

TAC



- ・資格試験対策書籍の好調な売上におとな旅プレミアムの売上が加わり、売上高は前年同期比+29.7%
- ・営業利益は、おとな旅プレミアムを中心に制作費や販促費等が増加したことで同△26.2%

【売上の内訳】

- ・TAC出版・・・1,382百万円
- ・W出版・・・183百万円(連結修正前)

(注) 営業利益は返品調整引当金の繰入・戻入考慮後



東京国際ブックフェアへ初出展

TAC



東京国際ブックフェア

(開催概要)

会期：平成28年9月23日(金)～25日(日)(3日間)

会場：東京ビックサイト

来場者数：40,564人(主催者発表速報数)

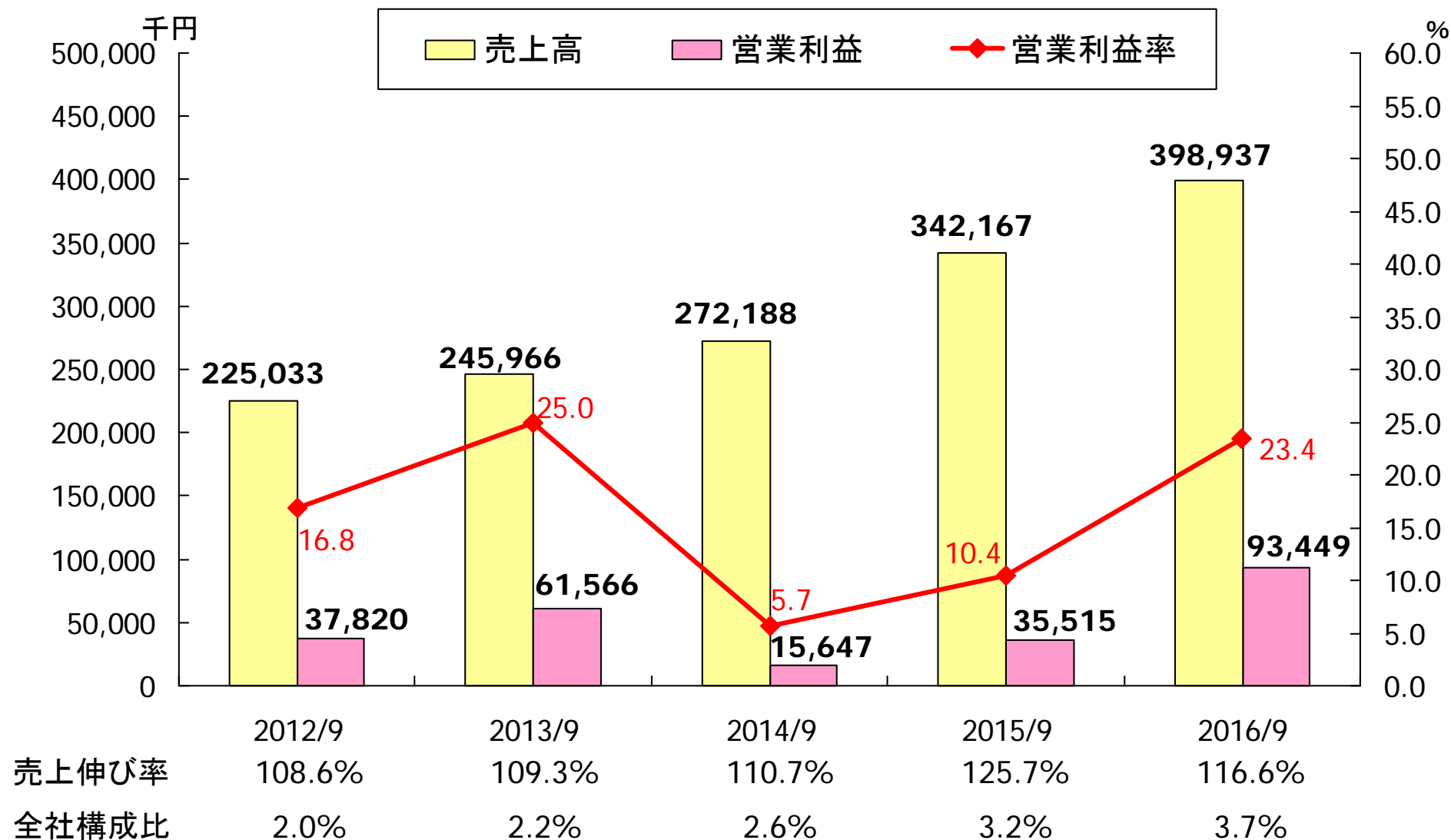
来場された多くの方に「TAC出版」
「早稲田経営出版」の書籍を実際に
手に取ってご覧になって頂きました



人材事業:

人材事業の業績推移

TAC



- ・主に会計系人材を取り扱うTPBは広告売上、人材紹介、人材派遣、昨年より始めた法人プロモーションビデオの制作受注の全てが堅調

- ・医療系人材事業では(株)TAC医療事務スタッフが人材紹介の幅を広げるため看護師の求人の取り扱いを開始

V. 2017年3月期見通し





2017年3月期の計画

TAC

(単位:百万円)

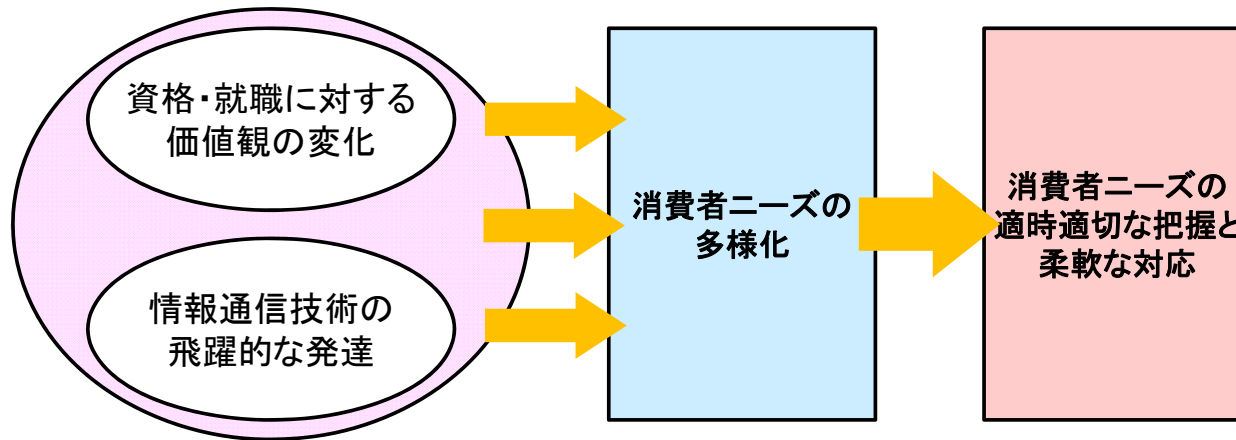
(連結ベース)	2016/9期(実績)		2017/3期(計画)			
	金額	売上比	金額	売上比	計画まで	進捗率
前受金調整前売上高	10,791	99.7%	20,600	100.5%	9,808	52.4%
前受金調整額	33	0.3%	△100	△0.5%	△133	—
前受金調整後売上高	10,824	100.0%	20,500	100.0%	9,675	52.8%
売上原価	6,199	57.3%	12,350	60.2%	6,150	50.2%
差引売上総利益	4,725	43.7%	8,150	39.8%	3,424	58.0%
販売費及び一般管理費	3,746	34.6%	7,320	35.7%	3,573	51.2%
営業利益	979	9.0%	830	4.0%	△149	118.0%
経常利益	965	8.9%	770	3.8%	△195	125.4%
親会社株主に帰属する 四半期純利益	692	6.4%	550	2.7%	△142	125.8%
1株当たり当期純利益	37.40円		29.72円			



中長期の取り組み

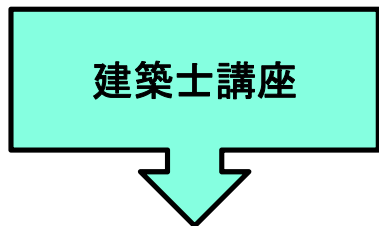
TAC

【新規事業の開発・コストコントロール】

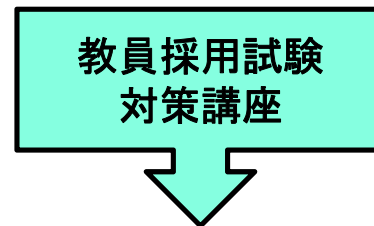


- ◎既存事業の継続的なブラッシュ・アップ
 - ▶ 司法試験講座で人気講師の「ライブ中継クラス」を開講
- ◎新しい事業分野への挑戦
 - ▶ 資格試験分野を飛び出し、「旅行本」を出版
- ◎コスト・コントロール
 - ▶ 先行投資による利益への影響を適切にコントロール

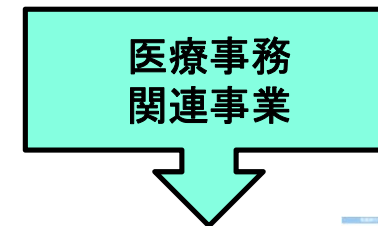
【新規開講講座の収益化】



着実に売上を伸長
(33ページ参照)



県別対策のエリアを拡大
大阪エリア、兵庫県、神戸市、
福岡県・北九州市、福岡市



看護師求人の取扱いを開始
(TAC医療)



【その他】

- ▶ TACグループとのシナジーが見込める案件について積極的にM&Aや業務提携を推進
- ▶ (株)オンラインスクールによるオンライン学習サービスの拡大



新たな事業分野への挑戦

TAC

おとな旅 PREMIUM 5/20 創刊

札幌・小樽・富良野
旭山動物園

東京

横浜

箱根

鎌倉

軽井沢・小諸・上田
松代・松本・善光寺

日光・那須
塩原

金沢・能登
白川郷



飛騨高山
白川郷

伊勢・志摩
鳥羽

京都

大阪


神戸

奈良・大和路

宮島・広島
尾道・倉敷

沖縄

石垣・竹富
西表・宮古島



※2016年10月までに17タイトル発刊、全30タイトルを刊行予定

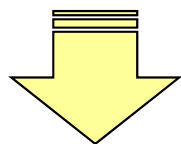
- ・国内旅行ガイドという資格試験とは別の分野に進出し、当社グループ出版事業の事業領域を拡大
- ・これまで「TAC出版」および「早稲田経営出版」の出版物を手にならなかった方々に対して、当社グループ出版事業の知名度の向上を図る



◆ 建築士講座

◎ 2012年11月に新規開講

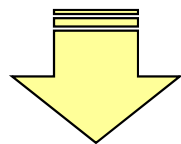
- ▶ 優秀な講師陣
- ▶ ポイントを絞ったオリジナル教材を開発
- ▶ 合格第一主義でカリキュラムを構成



着実に積み上げてきた合格実績

&

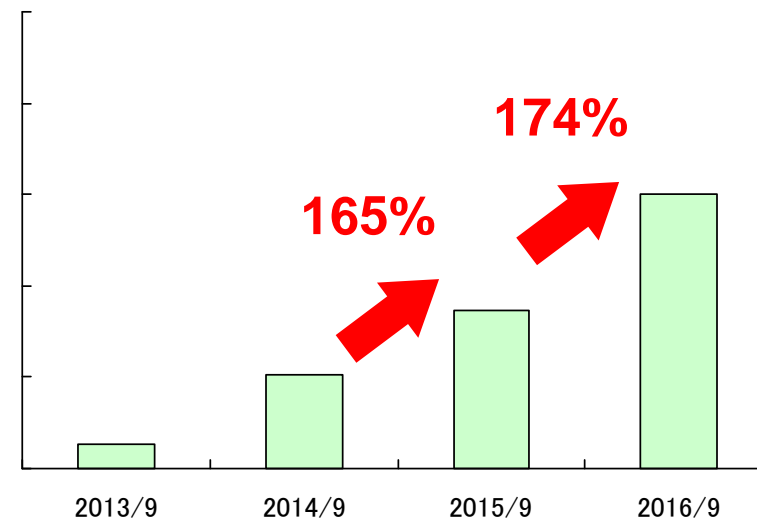
競合他社に対する価格優位性



受講生から品質・価格の
両面で高評価

不動産市場の活発化を追い風に、
更なる売上の拡大を図る

【当社建築士講座申し込み状況】



(ご参考資料)



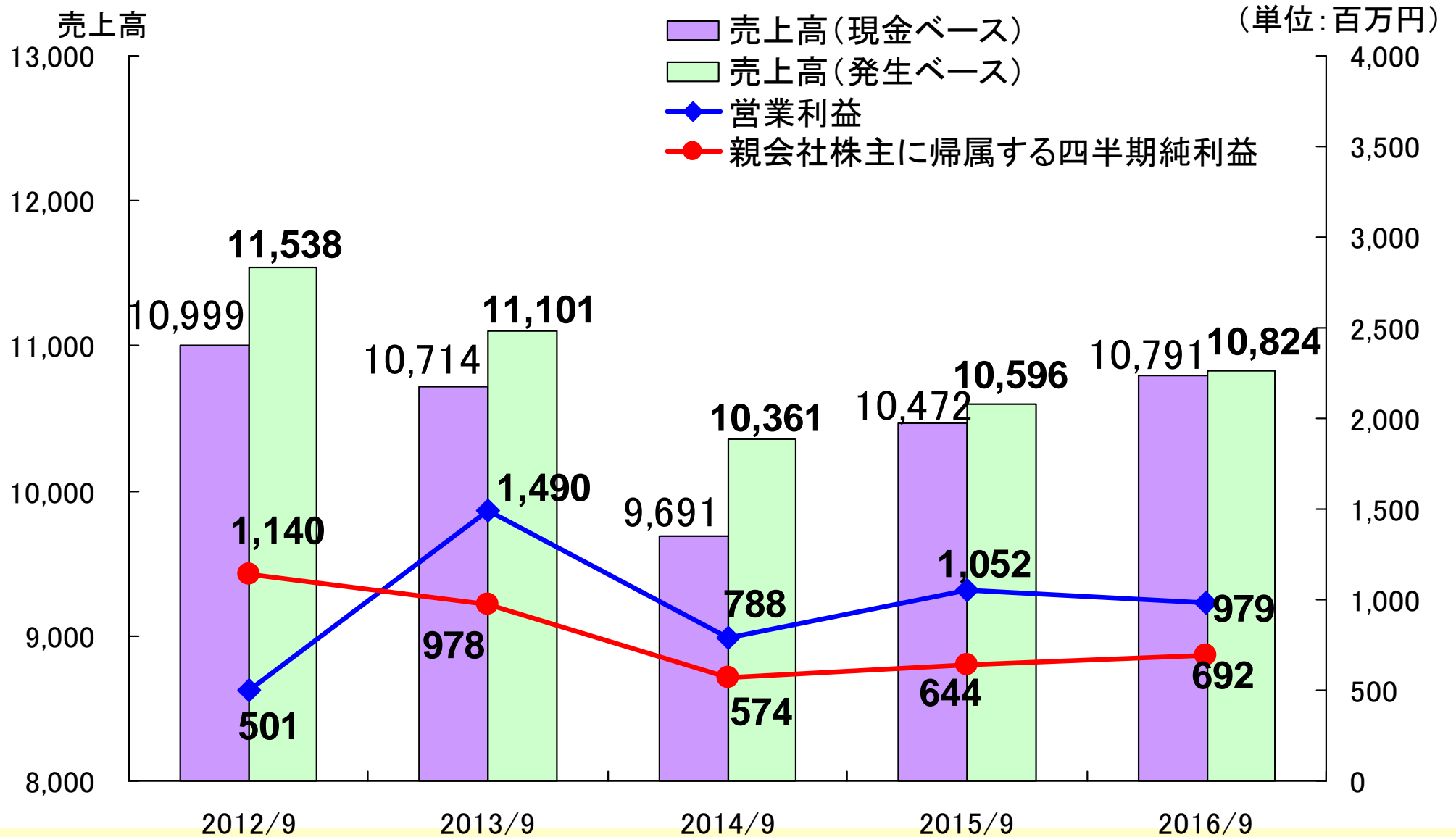
資格の学校

TAC



第2四半期の業績(推移)

TAC





第2四半期の業績(前期比)

TAC
(単位:百万円)

	2015/9期			2016/9期			
	金額	売上比	前期比	金額	売上比	前期差	前期比
前受金調整前売上高	10,472	98.8%	780	10,791	99.7%	319	103.0%
前受金調整額	124	1.2%	△546	33	0.3%	△90	26.8%
前受金調整後売上高	10,596	100.0%	234	10,824	100.0%	228	102.2%
売上原価	6,033	56.9%	△55	6,199	57.3%	166	102.8%
賃借料	1,407	13.3%	△56	1,445	13.4%	38	102.7%
人件費	1,864	17.6%	△85	1,812	16.7%	△52	97.2%
外注費	1,017	9.6%	12	1,164	10.8%	146	114.4%
差引売上総利益	4,655	43.9%	307	4,725	43.7%	69	101.5%
販売費及び一般管理費	3,603	34.0%	43	3,746	34.6%	142	104.0%
賃借料	368	3.5%	△95	354	3.3%	△13	96.3%
人件費	1,774	16.7%	69	1,832	16.9%	57	103.3%
広告費	452	4.3%	△9	522	4.8%	69	115.4%
営業利益	1,052	9.9%	264	979	9.0%	△73	93.0%
経常利益	1,046	9.9%	113	965	8.9%	△80	92.3%
親会社株主に帰属する 四半期純利益	644	6.1%	70	692	6.4%	47	107.3%
1株当たり四半期純利益	34.85円			37.40円			



第2四半期の業績(セグメント別) TAC

【発生ベース】

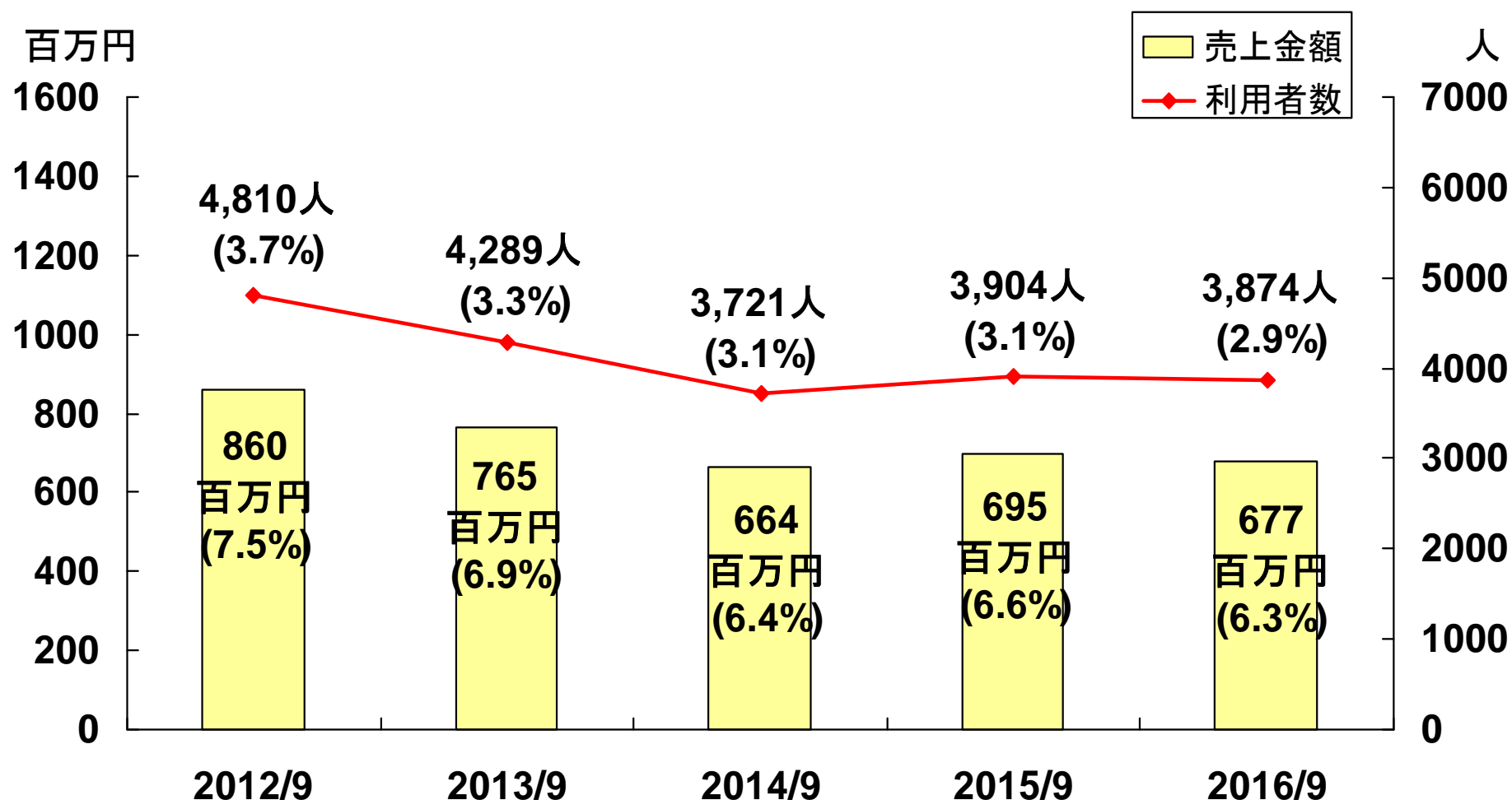
(単位:百万円)

	2015/9期			2016/9期			増 減		
	売上高	営業費用	営業利益	売上高	営業費用	営業利益	売上高	営業費用	営業利益
個人教育事業	6,792	6,334	457 (6.7%)	6,782	6,227	554 (8.2%)	△9 (△0.1%)	△107 (△1.7%)	+97 (+21.3%)
法人研修事業	2,344	1,645	699 (29.8%)	2,175	1,556	618 (28.4%)	△169 (△7.2%)	△89 (△5.4%)	△80 (△11.5%)
出版事業	1,148	755	393 (34.2%)	1,489	1,199	289 (19.5%)	+340 (+29.7%)	+443 (+58.7%)	△103 (△26.2%)
人材事業	342	306	35 (10.4%)	398	305	93 (23.4%)	+56 (+16.6%)	△1 (△0.4%)	+57 (+163.1%)
全社・消去	△31	500	△532	△21	556	△577	+10 (-%)	+55 (+11.1%)	△45 (-%)
合 計	10,596	9,543	1,052 (9.9%)	10,824	9,845	979 (9.0%)	+228 (+2.2%)	+301 (3.2%)	△73 (△7.0%)



教育訓練給付金制度

TAC



(注) カッコ内は当社全体の受講者数または売上高に占める割合

・利用者数前年同期比▲0.8%、売上金額同▲2.6%

・社会人の動向：利用者数は、簿記+27.3%、税理士▲6.6%、診断士▲24.2%、社労士+3.1%、宅建▲8.3%



資格試験申込者の内訳①

TAC

(単位:人)

分野	試験	2009年	2010年	2011年	2012年	2013年	2014年	2015年	2016年	'09-'15 伸び率
財務・会計分野	簿記検定	696,977	731,134	651,832	585,003	578,666	534,208	545,431		78.3%
	建設業経理士	28,753	28,308	20,800	25,124	24,090	24,482	27,317		95.0%
	ビジネス会計検定	6,304	7,376	8,470	8,420	9,147	9,369	10,945		173.6%
	公認会計士	21,255	25,648	23,151	17,894	13,224	10,870	10,180	10,256	47.9%
経営・税務分野	税理士	62,830	62,995	59,975	58,453	55,332	49,876	47,145	44,044	75.0%
	中小企業診断士	20,054	21,309	21,145	20,210	20,005	19,538	18,361	19,444	91.6%
金融・不動産分野	不動産鑑定士	2,835	2,600	2,171	2,003	1,827	1,527	1,473	1,568	52.0%
	建築士	100,743	90,338	80,446	72,798	67,067	66,118	64,508		64.0%
	宅地建物取引士	241,943	228,214	231,596	236,350	234,588	238,343	243,199	245,742	100.5%
	マンション管理士	21,935	20,348	19,754	18,894	17,700	17,449	16,466	16,006	75.1%
	管理業務主任者	24,890	24,129	24,376	22,887	22,052	20,899	20,317		81.6%
	証券アナリスト	19,714	17,673	15,009	13,231	12,835	13,357	13,824		70.1%
	FP	397,007	432,397	386,806	384,877	368,277	349,410	356,811		89.9%
	相続アドバイザー	—	—	—	—	—	19,897	21,775		—
	DCプランナー	5,164	4,905	4,237	3,911	3,716	3,550	3,898		75.5%
法律分野	司法試験(旧)	18,661	16,088	廃止	—	—	—	—	—	—
	司法試験(新)	9,734	11,127	11,891	11,265	10,315	9,255	9,072	7,730	93.2%
	ロースクール	10,282	8,650	7,829	6,457	5,377	4,407	3,928		38.2%
	予備試験	—	—	8,971	9,118	11,255	12,622	12,543	12,767	—

※相続アドバイザーは2014年度より導入された試験



資格試験申込者の内訳②

TAC

分野	試験	2009年	2010年	2011年	2012年	2013年	2014年	2015年	2016年	'09-'15 伸び率
法律 分野	司法書士	32,558	33,166	31,228	29,379	27,400	24,538	21,754	20,360	66.8%
	弁理士	10,384	9,950	8,735	7,930	7,528	6,216	5,340	4,679	51.4%
	行政書士	83,819	88,651	83,543	75,817	70,896	62,172	56,965	53,456	68.0%
	ビジネス実務法務	43,698	43,469	39,946	40,426	40,950	40,853	43,971		100.6%
	通関士	13,159	12,087	11,760	11,544	11,340	10,138	10,018		76.1%
	貿易実務検定	11,176	10,930	11,644	13,536	13,102	13,178	13,333		119.3%
	知財検定	20,716	13,957	17,847	16,796	17,375	16,308	16,580		80.0%
公務員 ・労務 分野	社会保険労務士	67,745	70,648	67,662	66,800	63,640	57,199	52,612	約52,000	77.7%
	年金アドバイザー	10,426	11,962	39,378	35,577	28,003	26,131	27,362		262.4%
	公務員/総合職・一般職	85,140	102,839	103,517	90,261	82,718	80,449	83,215	79,822	97.7%
	公務員/地方上級	74,927	90,619	93,506	92,825	92,734	88,443	84,012	80,738	112.1%
	公務員/大卒警察官	75,980	75,775	75,855	72,397	65,863	53,475	52,211		68.7%
	公務員/理系	11,030	10,655	10,443	9,307	8,968	8,770	9,073		82.3%
	教員採用	141,743	148,226	158,571	159,958	159,513	156,292	152,538		107.6%
情報 ・国際 分野	情報処理技術者	613,848	623,596	559,275	488,879	469,446	456,876	453,858		73.9%
	BATIC	6,417	6,568	6,342	5,330	5,125	4,297	3,635		56.6%
合 計		2,991,847	3,086,337	2,897,711	2,713,657	2,620,074	2,510,512	2,513,680		84.0%

(参考)TOEIC®TEST受験者数の推移(単位:千人)

	2005年	2010年	2011年	2012年	2013年	2014年	2015年
公開テスト	694	787	1,108	1,100	1,105	1,113	1,232
IPテスト(団体特別受験制度)	805	993	1,162	1,204	1,256	1,287	1,324



TAC



- URL <http://www.tac-school.co.jp/>
- e-mail ir-info@tac-school.co.jp