

平成29年3月期 第2四半期(上半期)
決算説明会資料
(決算短信補足資料)

[平成28年11月10日開催]

SMC株式会社

'17年3月期第2四半期 決算説明会

(6ヶ月累計)

'16年11月10日

SMC株式会社

代表取締役社長 丸山 勝徳

1

'17年3月期第2四半期 連結業績総括

- 受注は日本・アジアが半導体製造装置・携帯端末関連で増加、欧米は自動車関連で増加
- 物量ベース拡大、合理化・コストダウンに努めるも円高の影響により減収、減益
- 売上高 5%減、営業利益 4%減、経常利益 29%減
- 中間配当額は、100円/株

2

'17年3月期第2四半期 連結業績サマリー1

	'15年9月期		'16年9月期			
	実績	公表計画	実績	計画比 増減率	前年同期比 増減率	為替 影響額
売上高 (内、海外売上高)	2,428 (1,704)	2,250 (1,505)	2,298 (1,556)	+2% +3%	▲5% ▲9%	(▲281)
営業利益 (同率)	706 (29.1%)	535 (23.8%)	678 (29.5%)	+27%	▲4%	(▲97)
経常利益	758	570	541	▲5%	▲29%	(▲294)
親会社株主に帰属する 四半期純利益	539	410	458	+12%	▲15%	
換算レート(US\$)	¥121.88	¥108.00	¥105.25			
(€)	¥135.10	¥123.00	¥118.11			
設備投資	143	170	74	▲56%	▲48%	
減価償却費(有固)	72	71	65	▲8%	▲10%	
研究開発費	93	94	95	+1%	+2%	
(単位: 億円)						
中間配当(円)/株	100	100	100			

3

'17年3月期第2四半期 連結業績サマリー2

	'15年9月期		'16年3月期		'16年9月期		
	実績	実績	実績	実績	前期末比 増減率	増減額	除.為替影響 増減額
純資産	9,462	9,418	9,173	9,173	▲3%	▲245	(+300)
流動資産 (内.棚卸資産)	8,129 (1,889)	7,471 (1,825)	7,255 (1,736)	7,255 (1,736)	▲3% (▲5%)	▲216 ▲89	(+ 65) (+ 8)
固定資産	3,347	3,730	3,569	3,569	▲4%	▲160	(+203)
自己資本比率	82.3%	83.9%	84.5%	84.5%		+0.6%	+0.6%
一株当り純資産	14,049円	13,981円	13,614円	13,614円	▲3%	▲367円	(+445円)
期末レート(US\$)	¥119.97	¥112.69	¥101.12	¥101.12			
(€)	¥134.94	¥127.57	¥113.29	¥113.29			
(単位: 億円)							

4

SMCのシェア動向(当社予想)

◆ポイント：半導体製造装置、携帯端末需要は堅調、競争環境に変化なし！

	'13	'14	'15	'16/Q1 ※
Rate(¥/\$)	(100.17)	(109.76)	(120.14)	(120.14)
国内	64	65	65	65
北米	21	22	23	23
欧州	19	20	20	20
アジア/オセアニア	44	46	46	46
世界計	32	33	34	34
世界計(¥/\$:120.14)	32	33	34	34

※ 期中につき推定値。ソースはJFPA、NFPA、VDMA

5

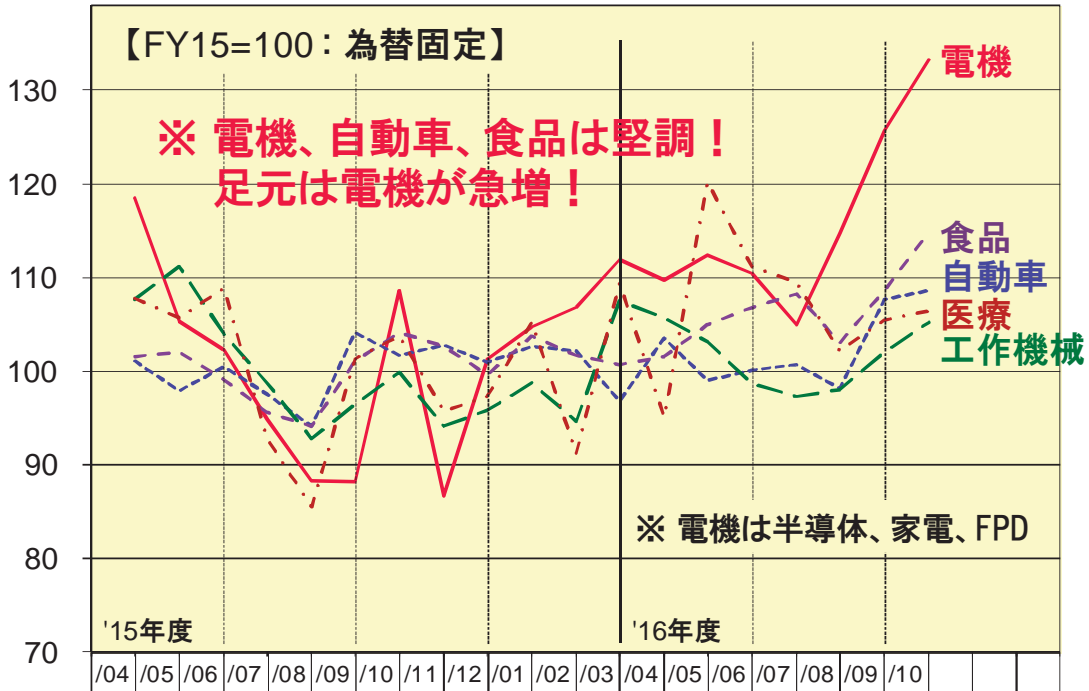
足元の受注状況(FY15=100)

【為替固定】

	FY15	FY16	'16/1Q	'16/2Q	'16/10	足元の状況	
連 結	電機	100	116	111	115	133	日本・中国・韓国が好調
	自動車	100	102	101	102	109	欧米・中国が増加
	工作機械	100	101	102	99	105	中国・韓国向けが好調
	食品	100	107	104	107	115	日本・欧州・中国が好調
	医療	100	107	109	106	106	日本減少、米国が横ばい
	その他	100	104	104	103	110	
日本	100	102	100	103	105	半導体・携帯端末向けが増加	
北米	100	103	100	103	115	自動車向けが増加	
欧州	100	103	106	96	114	自動車・食品向けが堅調	
アジア/オセアニア	100	116	114	113	128	自動車・携帯端末向けが増加	
連結	100	107	106	106	115		

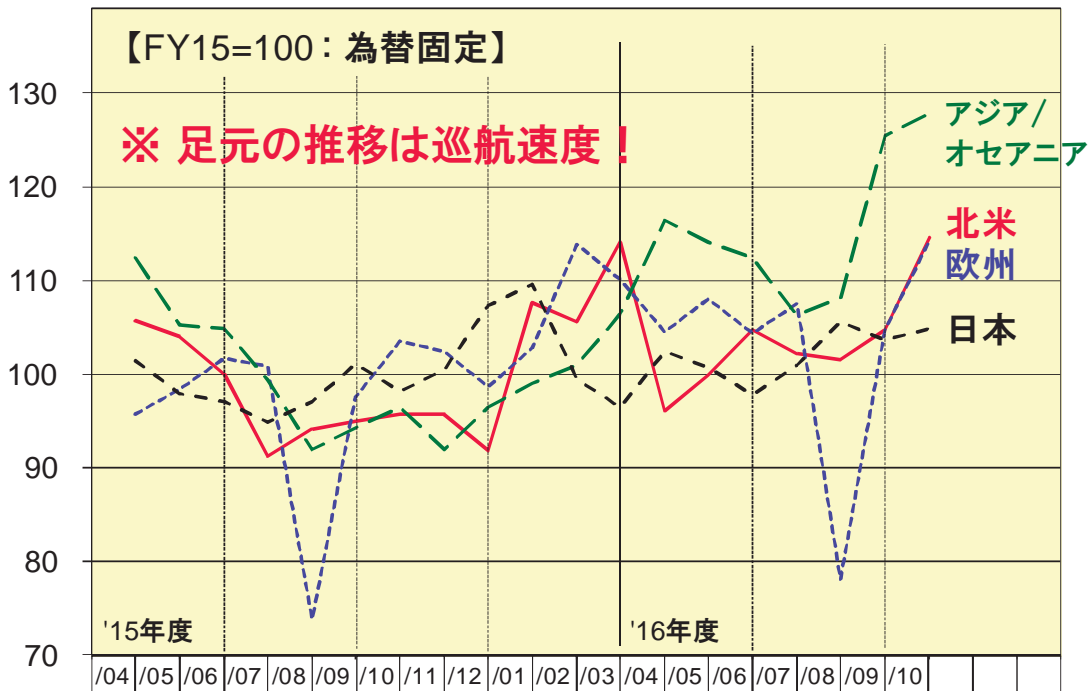
6

受注推移: 連結業種別 (FY15=100)



7

受注推移: 地域別 (FY15=100)



8

空気圧需要の環境

☆ 新興国を中心とした人件費高騰、
品質向上要請を背景にFA化ニーズは拡大基調！

【留意点】

- 【1】 競争の場はグローバルベースへ
- 【2】 為替変動の激化、金融市場の不安定化
- 【3】 アジアを中心とした現地化の流れ
- 【4】 技術革新のベースは省エネ、省スペース、
小型軽量化、高機能化

9

'16年度下期重点施策

☆ 為替リスク拡大、変化対応の機動力を整備
将来を見据えて成長の為の投資を拡大、
合理化・構造改革を進める！

- 【1】 販売の拡大、営業戦力の強化と活性化
- 【2】 適正な品質・価格商品の開発と市場への提案
- 【3】 グローバルベースでの生産・供給網強化
- 【4】 製 - 販 - 技 一体のグローバル連携、
その為の情報ネットの強化

10

'17年3月期連結業績予想の前提

- 【1】各地域とも足元で堅調に推移、物量ベースでも増加傾向、アジアを中心に半導体、携帯端末等現地化の動きもあり、今後の動向に注視していく。
- 【2】為替は下期も円高傾向で推移するものとして通期(¥/\$=108円⇒103円、¥/€=123円⇒115円)とした。上期に引続き為替差損は拡大。



11

'17年3月期連結業績 修正予想

	'16年3月期		'17年3月期		'17年3月期		
	実績		当初予想	前期比 増減率	修正予想	前期比 増減率	為替 影響額
売上高 (内、海外売上高)	4,756 (3,283)		4,500 (3,010)	▲5% ▲8%	4,500 (3,010)	▲5% ▲8%	(▲522)
営業利益 (同率)	1,342 (28.2%)		1,070 (23.8%)	▲20%	1,220 (27.1%)	▲9%	(▲229)
経常利益	1,291		1,140	▲12%	1,100	▲15%	(▲289)
親会社株主に帰属する 当期純利益	921		820	▲11%	870	▲6%	
換算レート(US\$)	¥120.14		¥108.00		¥103.00		
(€)	¥132.59		¥123.00		¥115.00		
設備投資	247		476	+92%	255	+3%	
減価償却費(有固)	143		148	+3%	143	+0%	
研究開発費	184		189	+2%	190	+3%	
							(単位: 億円)
年間配当(円)/株	200		200		200		

12

サマリー

- 【1】 空気圧機器は製造業のキーデバイスとして今後とも安定した成長が見込まれます。
- 【2】 激化するグローバル競争に対し、更なる体質強化を進めます。
 - ・ 製 - 販 - 技の機動力発揮、合理化、コストダウンを徹底
 - ・ 将来に向けた新製品、設備、研究、人への投資
- 【3】 安定かつ適正な『株主様還元』に注力してまいります。
また業績拡大を通して企業価値を高め、社会へ貢献することも投資家の皆様にお応えすることと考えております。

ご注意

本説明資料に記載されている将来の業績に関する見通しは、本資料発表日現在において入手可能な情報に基づき作成したものであり、潜在的なリスクや不確定要素を含んでおります。そのため、実際の業績はさまざまな複合的要素により、記載された見通しとは大きく異なる結果となり得ることを、予めご承知おきください。

2017年3月期 第2四半期

決算説明会配付資料

SMC株式会社

専務取締役管理本部長 薄井郁二

2016年11月10日

SMC株式会社 決算説明会配付資料2016.11.10

連結決算ハイライト

	2015年4-9月		2016年4-9月		対前年同期	
	金額	売上比	金額	売上比	増減額	増減率
売上高	2,428		2,298		-130	-5.4
売上原価	1,199	49.4%	1,127	49.0%	-72	-6.0
売上総利益	1,229	50.6%	1,171	50.9%	-57	-4.7
販売管理費	522	21.5%	493	21.4%	-29	-5.7
営業利益	706	29.1%	678	29.5%	-28	-4.0
経常利益	758	31.2%	541	23.6%	-216	-28.6
親会社株主に帰属する四半期純利益	539	22.2%	458	19.9%	-80	-15.0
為替レート(円)						
平均	ドル	121.88	105.25			
	ユーロ	135.10	118.11			
期末	ドル	119.97	101.12			
	ユーロ	134.94	113.29			

SMC株式会社 決算説明会配付資料2016.11.10

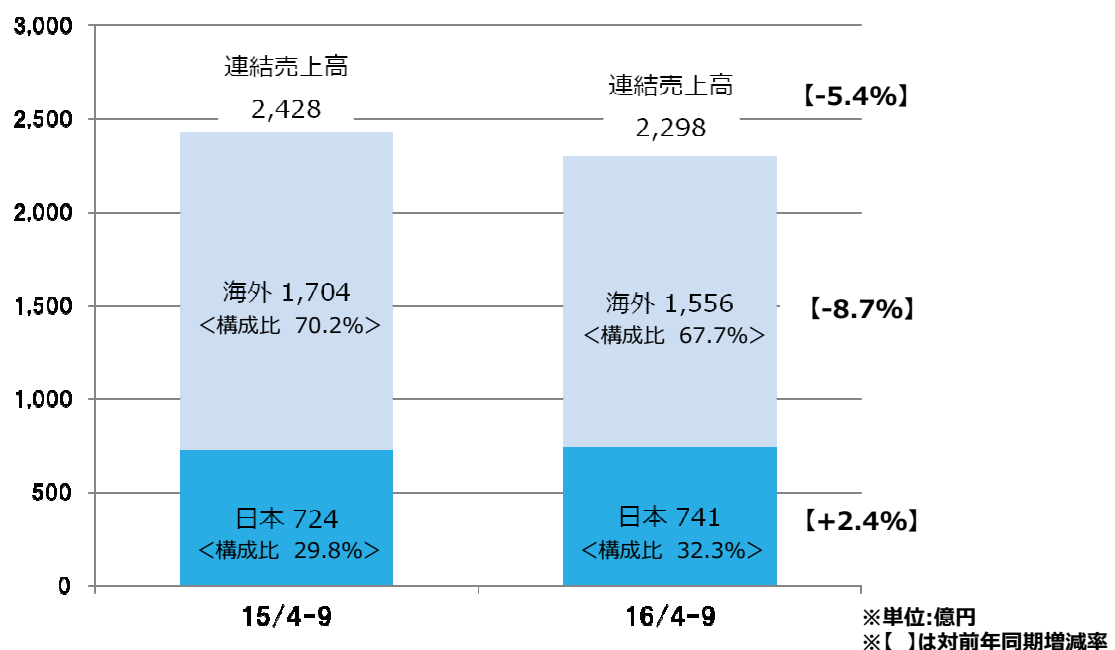
1

利益

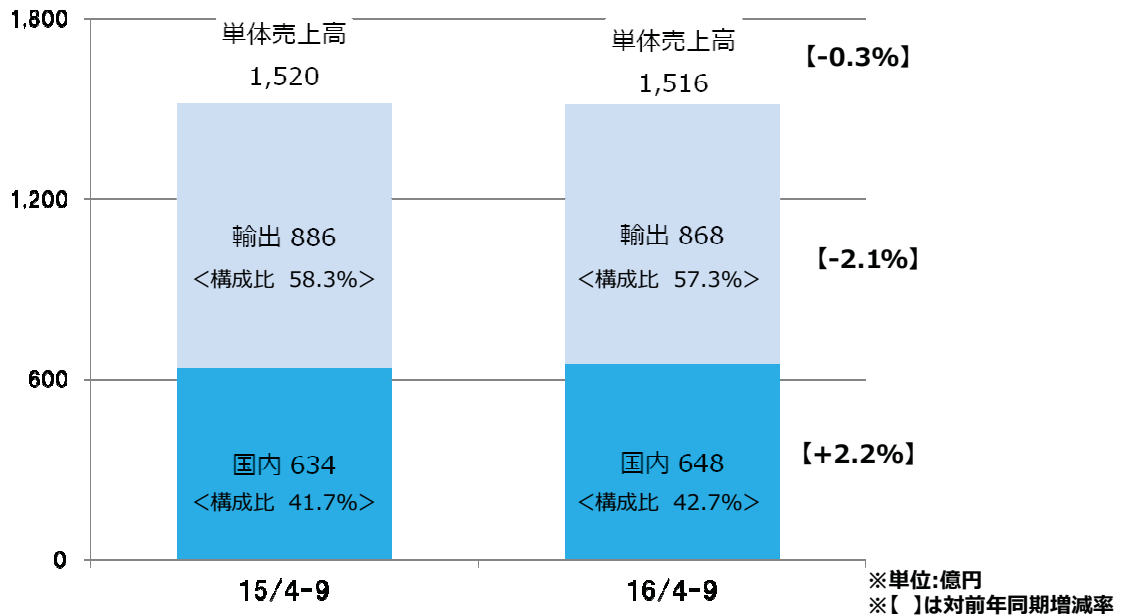
(億円)

	2015年4-9月 金額	2016年4-9月 金額	対前年同期	
			増減額	増減率
営業利益	706	678	-28	-4.0
営業外収益	54	46	-8	-16.0
為替差益	7		-7	
営業外費用	3	182	179	5625.2
為替差損		180	180	
経常利益	758	541	-216	-28.6
特別利益	2	1	-0	-25.4
特別損失	0	14	14	3164.5
税引前調整四半期純利益	760	529	-231	-30.4
親会社株主に帰属する四半期純利益	539	458	-80	-15.0

連結売上高



単体売上高




単体業種別売上高

対前年同期増減率

自動車	半導体	半導体以外電機	工作機械	食品	医療	その他
+3%	+7%	-6%	-7%	+7%	+3%	+4%

構成比



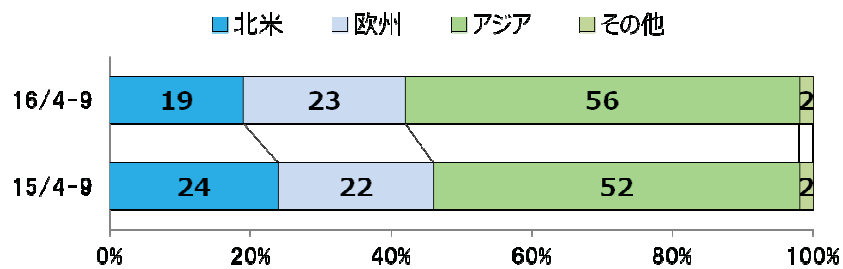
★業種別売上高の算定根拠となるユーザの該当業種については、随時見直し修正をしているために、過年度数値が従前の数値と異なる場合があります。

単体輸出先別売上高

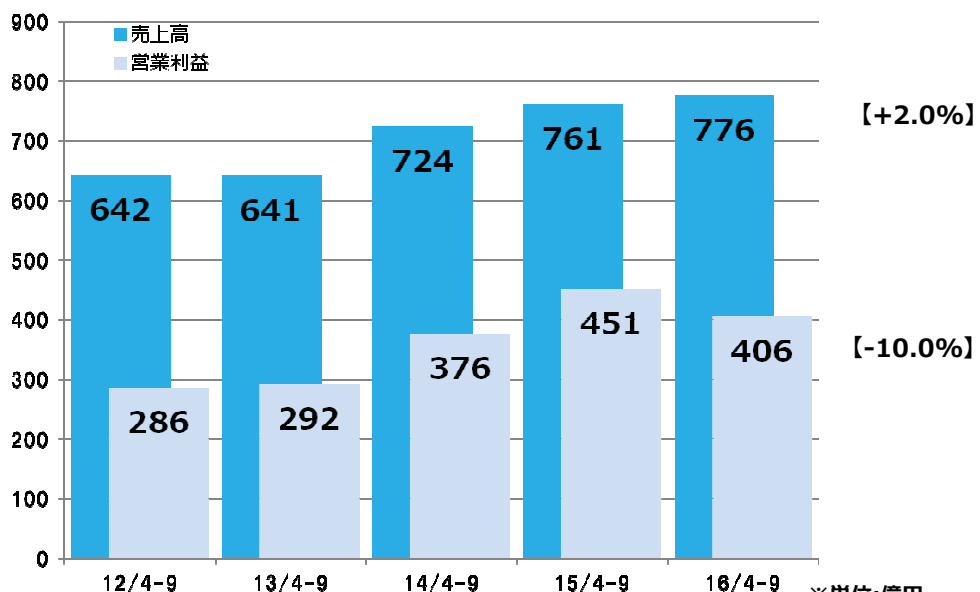
対前年同期増減率

北米	欧州	アジア	その他
-21%	-1%	+6%	+1%

構成比



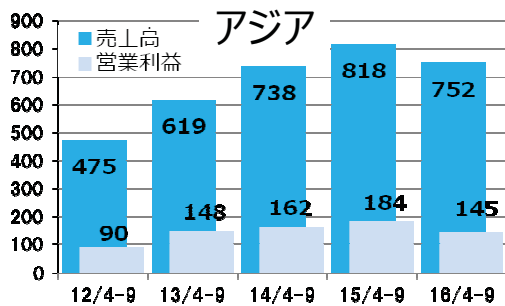
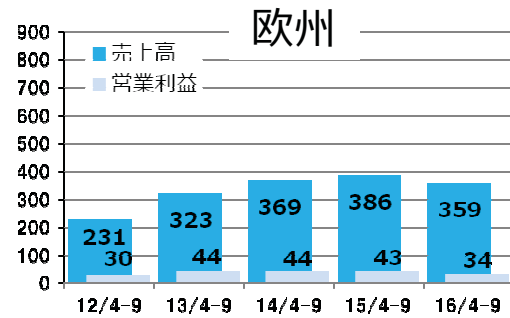
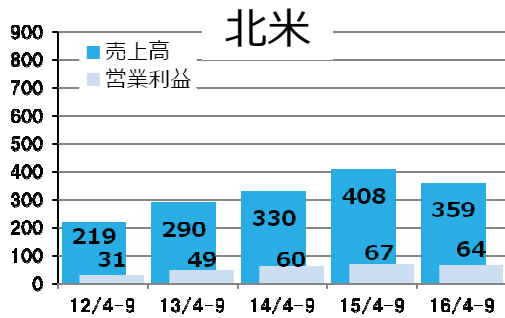
売上高・営業利益推移(日本)



※単位:億円

※【 】は対前年同期増減率

売上高・営業利益推移(海外)

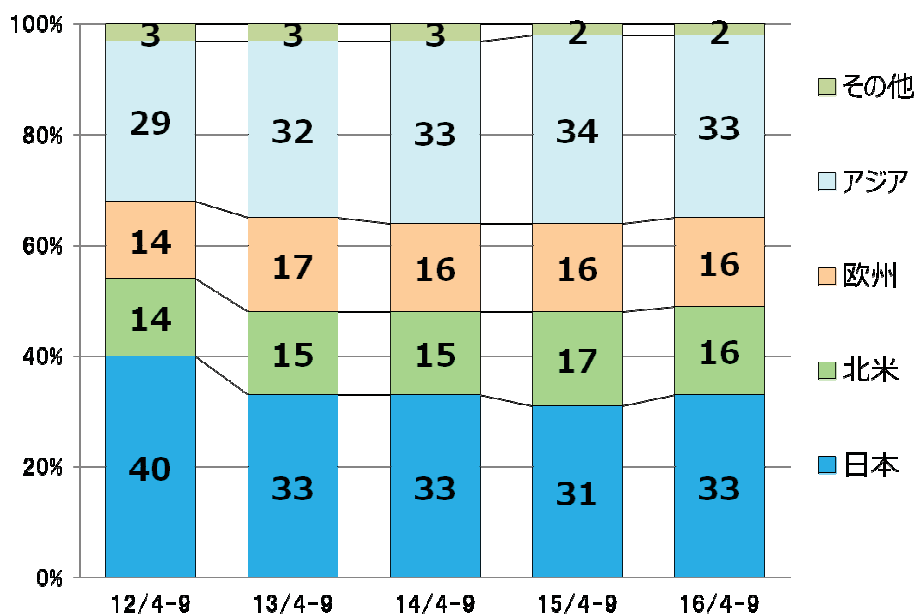


※単位:億円

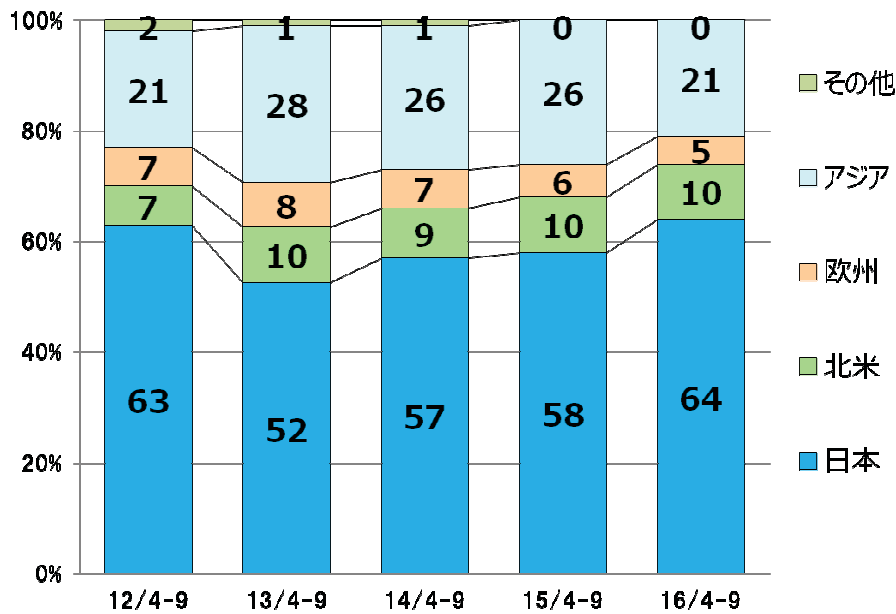
対前年同期増減率

	北米	欧州	アジア
売上高	-11.9%	-7.0%	-8.1%
営業利益	-3.9%	-20.9%	-21.2%

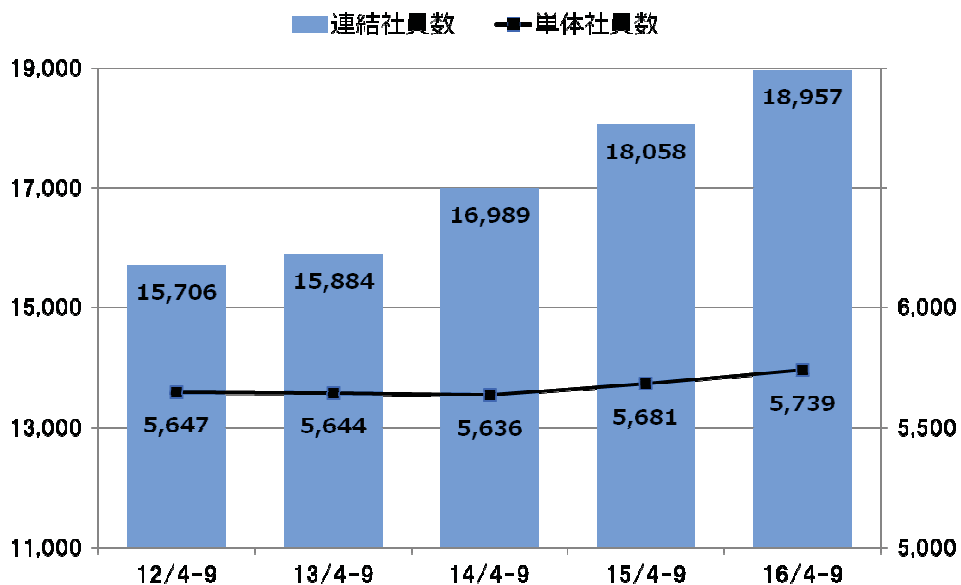
地域別売上高構成比



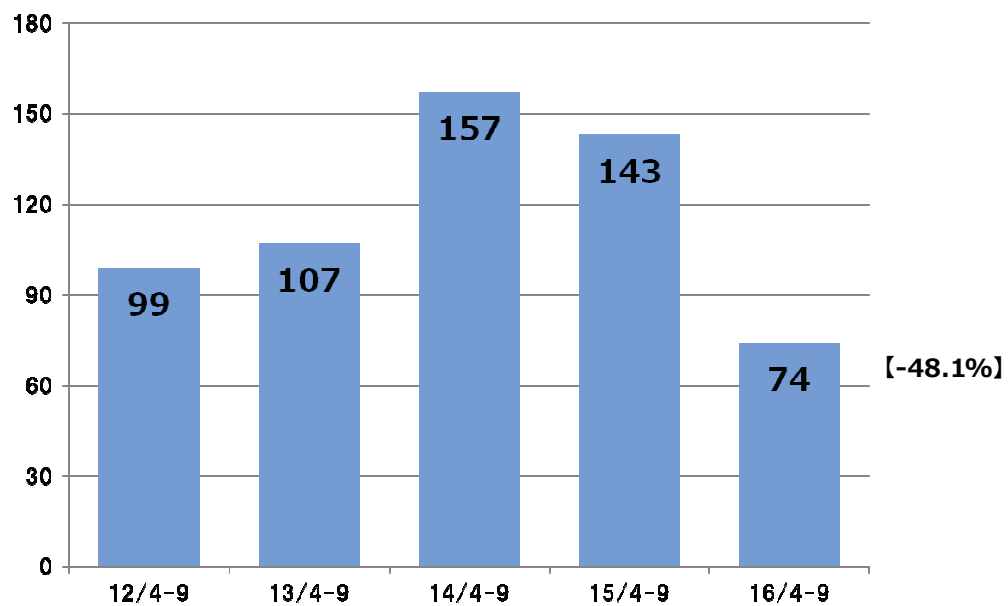
地域別営業利益構成比



社員数推移



設備投資額推移



※単位:億円
 ※【 】は対前年同期増減率

SMCベトナム 第1期建設工事 完成



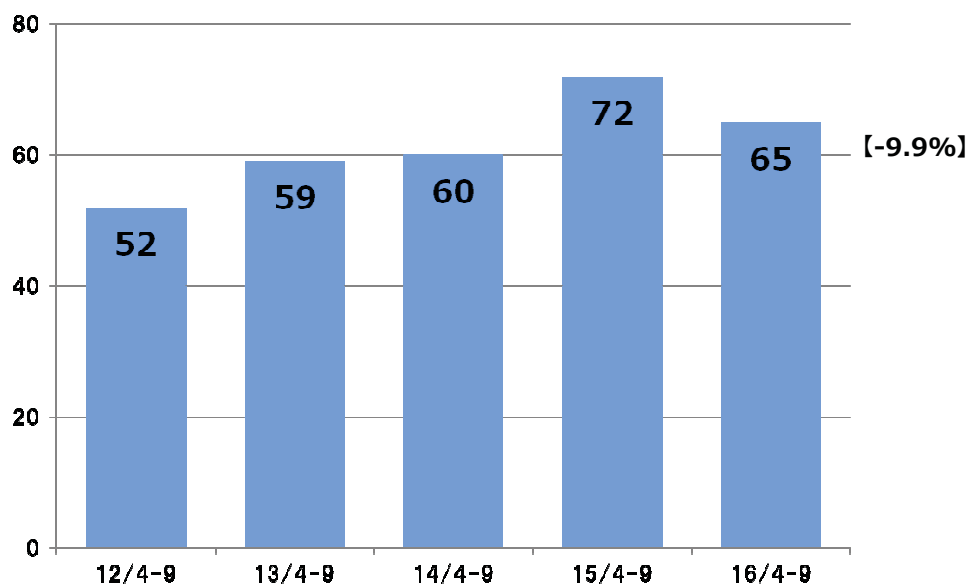
下妻工場 第2期建設工事 完成



矢祭工場 第2期建設工事

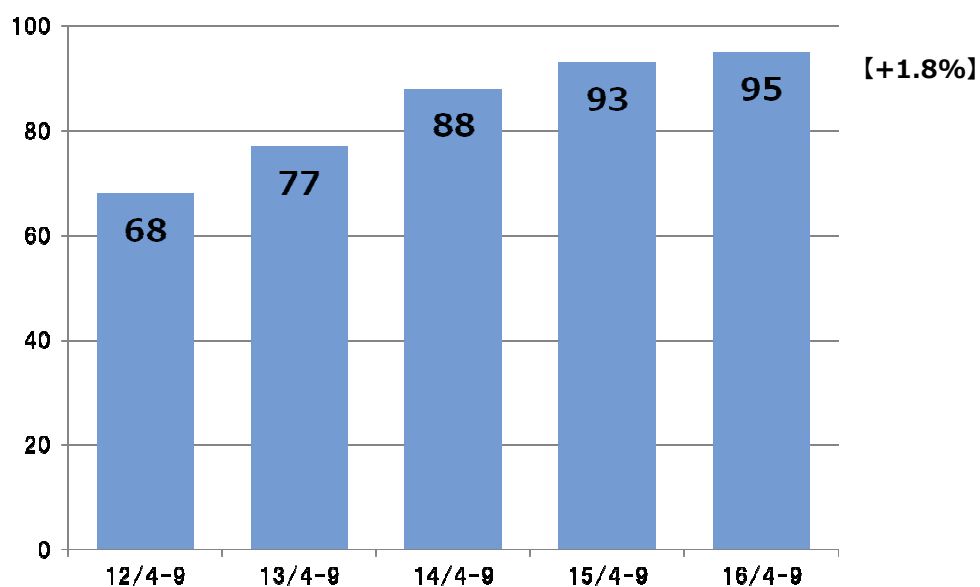


減価償却費推移



※単位:億円
 ※【】は対前年同期増減率

研究開発費推移



※単位:億円
 ※【】は対前年同期増減率

今期予想

(億円)

	2016年3月期	2017年3月期	
	金額	金額	増減率
売上高	4,756	4,500	-5%
日本	1,472	1,490	+1%
海外	3,283	3,010	-8%
営業利益	1,342	1,220	-9%
経常利益	1,291	1,100	-15%
親会社株主に帰属する当期純利益	921	870	-6%
平均為替レート (円)			
ドル	120.14	103.00	-14%
ユーロ	132.59	115.00	-13%

本説明資料に記載されている将来の業績に関する見通しは、本資料発表日現在において入手可能な情報に基づき作成したものであり、潜在的なリスクや不確定要素を含んでおります。

そのため、実際の業績はさまざまな複合的要素により、記載された見通しとは大きく異なる結果となり得ることを、予めご承知おきください。

