

2017年3月期第2四半期 決算短信補足資料

2016年11月11日



1. 主要な経営指標の推移(連結)

損益計算書関係

(単位: 億円)

	2015/3 2Q実績	2016/3 2Q実績	2017/3 2Q		
			当初計画	実績	進捗率
売上高	662	735	1,739	723	41.6%
完成工事高	649	732	1,735	720	41.5%
兼業事業売上高	13	3	4	2	64.0%
売上総利益	65	83	159	77	48.9%
営業利益	32	46	80	36	45.9%
経常利益	29	40	74	26	36.2%
親会社株主に帰属する四半期純利益 *1	16	23	46	16	35.9%
売上総利益率	9.9%	11.3%	9.1%	10.8%	-
完成工事総利益率	9.7%	11.1%	8.9%	10.5%	-
国内土木	13.2%	12.5%	10.2%	11.7%	-
国内建築	3.4%	9.9%	5.8%	8.8%	-
海外	7.8%	8.3%	10.4%	9.7%	-
兼業事業売上総利益率	20.1%	73.1%	95.6%	75.9%	-

*1 2015年3月期までは四半期純利益

1億円未満切捨て

※ 2017年当初計画の売上高は10億円未満を切捨て(1739億円を1730億円)して開示

貸借対照表関係

(単位: 億円)

	2015/3 実績	2016/3 実績	2017/3 2Q実績
総資産額	1,232	1,313	1,224
純資産額	353	390	396
有利子負債額	207	212	152

主要な業績指標

1株当たり純資産額(円)	365.39	405.88	412.21
1株当たり四半期純利益(円) *2	20.81	24.95	17.53
自己資本比率	28.0%	29.2%	31.6%

*2は各年度の第2四半期の数値

キャッシュ・フロー計算書関係

(単位: 億円)

	2015/3 2Q実績	2016/3 2Q実績	2017/3 2Q実績
営業活動によるキャッシュ・フロー	▲ 12	84	19
投資活動によるキャッシュ・フロー	▲ 8	▲ 11	▲ 25
財務活動によるキャッシュ・フロー	▲ 42	▲ 66	▲ 72
現金及び現金同等物の四半期末残高	127	179	105

2. 主要な経営指標の推移(個別)

損益計算書関係

(単位: 億円)

	2015/3 2Q実績	2016/3 2Q実績	2017/3 2Q		
			当初計画	実績	進捗率
受注高(不動産事業含む)	622	919	1,460	655	44.9%
売上高	588	663	1,582	634	40.1%
完成工事高	576	661	1,579	633	40.1%
不動産事業売上高	12	2	3	1	49.3%
売上総利益	50	69	138	63	45.9%
営業利益	21	38	70	28	40.7%
経常利益	20	33	64	19	30.2%
四半期純利益	12	21	42	12	30.6%
売上総利益率	8.6%	10.5%	8.8%	10.0%	-
完成工事総利益率	8.6%	10.4%	8.7%	9.9%	-
国内土木	11.9%	11.4%	9.7%	10.5%	-
国内建築	3.3%	10.0%	5.8%	8.8%	-
海外	6.2%	7.2%	11.3%	9.7%	-
不動産事業売上総利益率	12.5%	62.2%	59.5%	53.9%	-

1億円未満切捨て

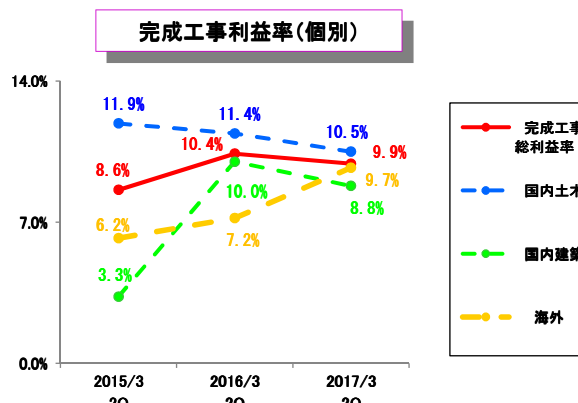
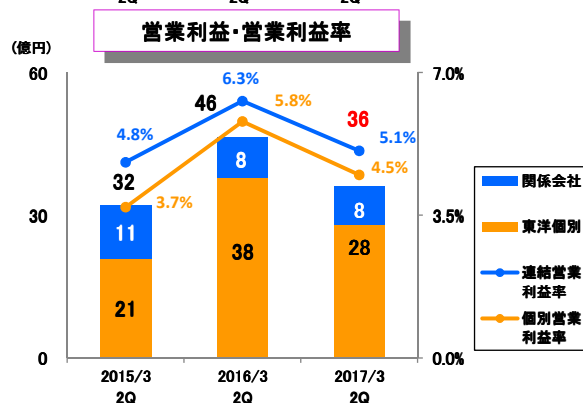
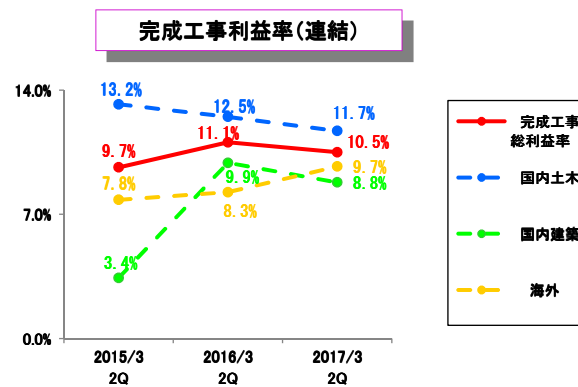
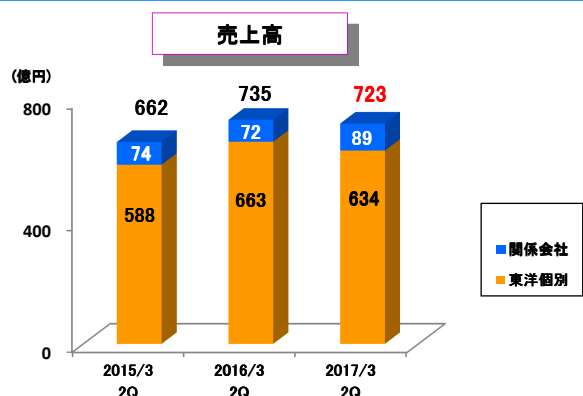
※ 2017年当初計画の売上高は10億円未満を切捨て(1582億円を1580億円)して開示

貸借対照表関係

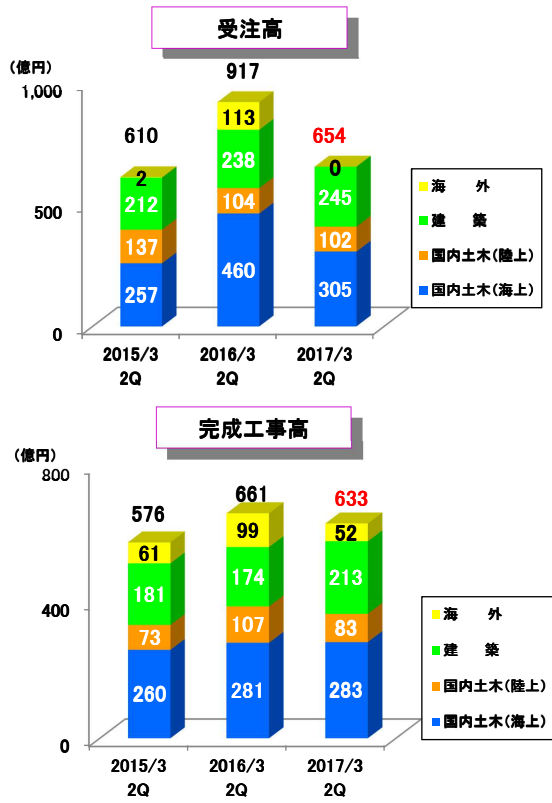
(単位: 億円)

	2015/3 実績	2016/3 実績	2017/3 2Q実績
総資産額	1,139	1,230	1,132
純資産額	341	374	374
有利子負債額	188	200	139

3. 売上高・営業利益・完成工事利益率の推移



4. 2017年3月期第2四半期 受注・完成工事高の状況(個別)



主な受注工事

発注者	工事名
国土交通省 東北地方整備局	小名浜港東地区岸壁(-18m)(耐震)上部工事
茨城県	県単常臨第27-06-078-Z-007号・県単常臨第27-06-079-Z-007号(合併)次期処分場護岸築造工事(北その2)
今治造船株式会社	西ひうち埋立整備工事
環境省東北地方環境事務所 福島環境再生事務所	平成28年度中間貯蔵施設の土壌貯蔵施設等工事(大熊町)
沖縄総合事務局	那覇空港滑走路増設南側進入灯橋梁工事
国土交通省 東北地方整備局	久慈港湾口地区防波堤本体工事
国土交通省 関東地方整備局	横浜港南本牧地区岸壁(-18m)(耐震)異形部築造工事
株式会社シーアールイー	ロジスクエア春日部新築工事
野村不動産株式会社	(仮称)浦和東仲町Ⅱ計画新築工事
独立行政法人国立病院機構青森病院	独立行政法人国立病院機構青森病院外来管理診療棟等建替整備工事(建築)
今治造船株式会社	船型開発センター新築工事(建築工事)
野村不動産株式会社	(仮称)明石町計画新築工事
東京都	三田線日比谷駅改良建築工事

主な完成工事



釜石港湾口地区湾口防波堤(災害復旧)(北堤)築造工事(岩手県)



ロジスクエア久喜新築工事(埼玉県)

※ 上記には不動産事業を含んでおりません
※ 1億円未満切捨て

5. 2017年3月期業績予想

(単位:億円)

	連結				個別			
	2016/3 実績	2017/3 当初計画	2017/3 修正予想	前年度 増減	2016/3 実績	2017/3 当初計画	2017/3 修正予想	前年度 増減
売上高	1,562	1,739	1,585	23	1,413	1,582	1,435	22
国内土木	913	971	896	▲ 17	850	911	820	▲ 30
国内建築	396	515	492	96	377	496	470	93
海外	246	249	191	▲ 55	181	172	140	▲ 41
不動産他	7	4	6	▲ 1	5	3	5	0
売上総利益	158	159	159	1	135	138	138	3
国内土木	99	99	99	0	88	88	88	0
国内建築	36	30	34	▲ 1	34	29	33	▲ 1
海外	17	26	21	3	10	19	14	4
不動産他	4	4	3	▲ 1	2	2	1	▲ 1
売上総利益率	10.1%	9.1%	10.0%	▲ 0.1%	9.9%	8.8%	9.7%	▲ 0.2%
一般管理費	73	79	79	6	63	68	68	5
営業利益	84	80	80	▲ 4	71	70	70	▲ 1
国内土木	51	45	45	▲ 6	44	40	40	▲ 4
国内建築	24	16	20	▲ 4	23	15	19	▲ 4
海外	5	17	12	7	1	13	8	7
不動産他	3	2	2	▲ 1	2	2	1	▲ 1
営業利益率	5.4%	4.6%	5.0%	▲ 0.4%	5.1%	4.4%	4.9%	▲ 0.2%
経常利益	75	74	74	▲ 1	63	64	64	1
当期純利益	45	46	46	1	41	42	42	1

※ 実績及び修正予想は1億円未満切り捨て

※ 2017年3月期当初計画の売上高は、10億円未満を切捨て(連結1739億を1730億、個別は1582億を1580億)して開示

※ 2017年3月期修正予想の売上高は、10億円未満を切捨て(連結1585億を1580億、個別は1435億を1430億)して開示

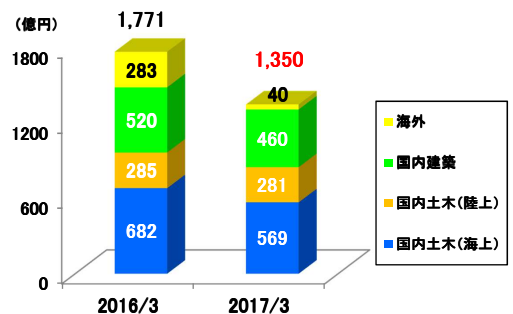
※ 売上高は減少いたしますが、工事採算の向上により2017年3月期の営業利益、経常利益及び当期純利益は当初計画どおりと見込んでおります

受注実績・計画(個別)

受注計画(個別)

(単位:億円)

受注高	2016/3 実績	2017/3 当初予想	2017/3 修正予想	前年度 増減
受注高	1,771	1,460	1,350	▲ 421
国内土木	967	850	850	▲ 117
海上	682	569	569	▲ 113
陸上	285	281	281	▲ 4
国内建築	520	460	460	▲ 60
官庁	95	80	80	▲ 15
民間	424	380	380	▲ 44
海外	283	150	40	▲ 243
土木	282	150	40	▲ 242
建築	1	0	0	▲ 1




6. TOPICS

自航式多目的船 AUGUST EXPLORER が完成(8月)



船体寸法	全長:89.9m 幅:27m 深さ:5m
最大吊能力	500t(最大ジブ長:57.4m)
最大積載荷重	3,500t(常用時 2,800t)
喫水	軽荷喫水:2.76m、満載喫水:3.95m
最大搭載人員	52名(船員14名含む)
航行区域	近海区域
航海速力	約12ノット
DPS(定点保持機能)	潮流2ノット+風速15m(全方向に対応)

隠岐島北方40km 水深250mに魚礁を据付(9月)



活用先

