

ロート製薬株式会社 第81期第2四半期 (2016年9月期)

Rohto Pharmaceutical Co., Ltd. Consolidated Financial Results for 2Q of FYE March 2017

参 考 資 料

Reference

連結業績

Consolidated Results

1 連結業績の推移	Consoli Figure	1
2 報告セグメント売上高	Reporting Seg	2
3 為替レートの推移	Exchange Rate	
4 製品(サービス)別の売上状況(連結)	Industrial Seg	3
5 広告費・研究開発費	Adv/R&D Exp	4
6 資本的支出と減価償却費	Capital Exp, Dep&Amo	
7 連結貸借対照表	Balance Sheet	5

個別業績 (参考)

Non-Consolidated Results

1 個別業績の推移	Non-Consoli Figure	6
2 製品(サービス)別の売上状況(個別)	Industrial Seg	7
2016年度 主要新商品一覧	2016 New products (Only in Japanese)	8

2016年11月

1 Financial Results(Consolidated)

Rounded down in Million Yen

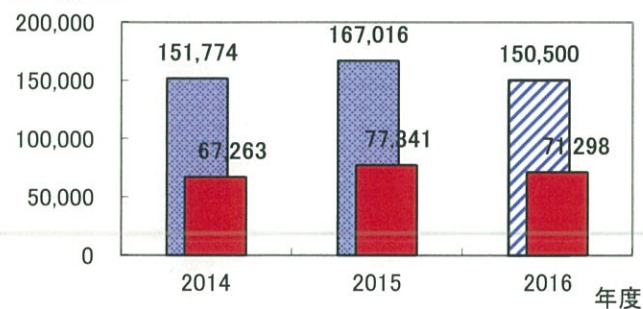
連結業績の推移

(単位:百万円、未満切捨,%)

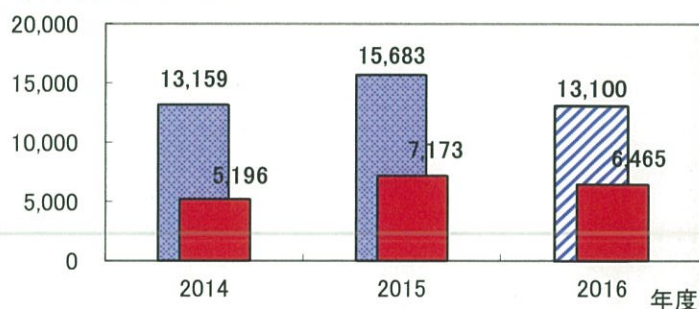
	2014/9(Sep) 2014年9月期	2015/9(Sep) 2015年9月期	2016/9(Sep) 2016年9月期	Y on Y ±% 前期比	FYE Mar.2015 2014年度	FYE Mar.2016 2015年度	FYE Mar.2017 2016年度予想	Y on Y ±% 前期比
Sales 売上高	67,263	77,341	71,298	△ 7.8	151,774	167,016	150,500	△ 9.9
Operating Income 営業利益	5,196	7,173	6,465	△ 9.9	13,159	15,683	13,100	△ 16.5
Ordinary Income 経常利益	5,629	7,509	6,822	△ 9.1	14,098	15,339	13,400	△ 12.6
親会社株主に帰属する 当期純利益	3,578	4,873	4,191	△ 14.0	8,631	9,098	7,500	△ 17.6
Net income per share 1株当たり当期純利益(円)	31.54	42.88	36.83		76.05	80.04	65.88	
Net assets per share 1株当たり純資産額(円)	-	-	-		964.18	969.22	-	

※親会社株主に帰属する当期純利益=Profit Attributable to Owners of Parent

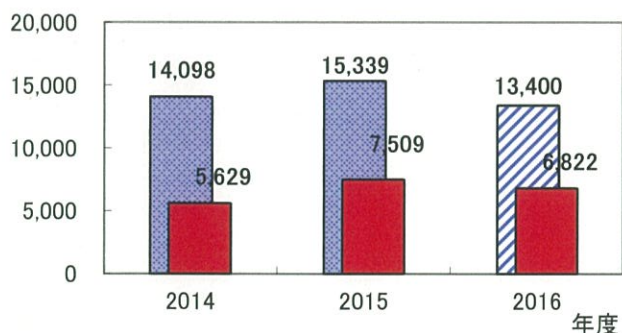
売上高Sales



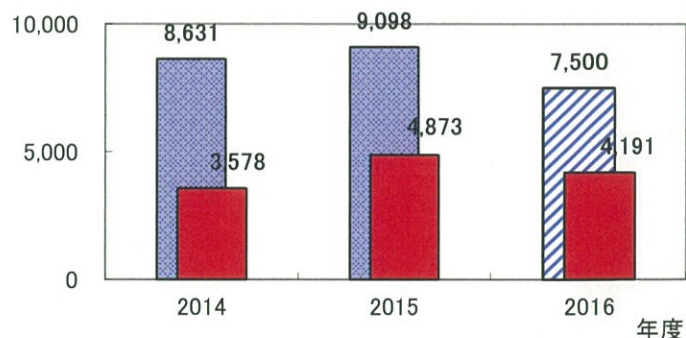
営業利益OP Income



経常利益Ordinary Income



親会社株主に帰属する当期純利益
Profit Attributable to Owners of Parent

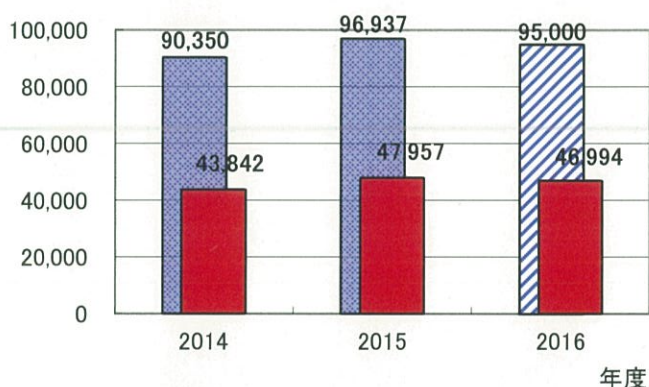


2 Sales for Reporting Segment (3rd parties Sales)
報告セグメント売上高（外部顧客に対する売上高）

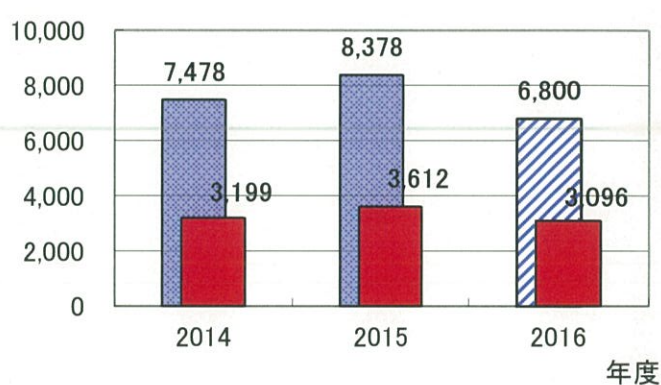
Rounded down in Million Yen
(単位:百万円、未満切捨、%)

		2014/9(Sep) 2014年9月期	2015/9(Sep) 2015年9月期	2016/9(Sep) 2016年9月期	Y on Y ±% 前期比	FYE Mar.2015 2014年度	FYE Mar.2016 2015年度	FYE Mar.2017 2016年度予想	Y on Y ±% 前期比
報告セグメント	Japan 日本	43,842	47,957	46,994	△ 2.0	90,350	96,937	95,000	△ 2.0
	America アメリカ	3,199	3,612	3,096	△ 14.3	7,478	8,378	6,800	△ 18.8
	Europe ヨーロッパ	2,623	4,298	3,638	△ 15.3	6,322	8,008	7,000	△ 12.6
	Asia アジア	16,580	20,422	16,595	△ 18.7	45,616	51,621	40,000	△ 22.5
	Subtotal 計	66,245	76,290	70,324	△ 7.8	149,766	164,945	148,800	△ 9.8
Others その他	1,018	1,051	973	△ 7.4	2,008	2,071	1,700	△ 17.9	
Total 合計	67,263	77,341	71,298	△ 7.8	151,774	167,016	150,500	△ 9.9	

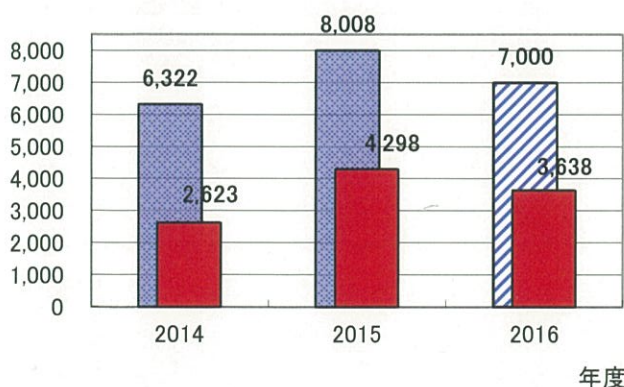
日本Japan



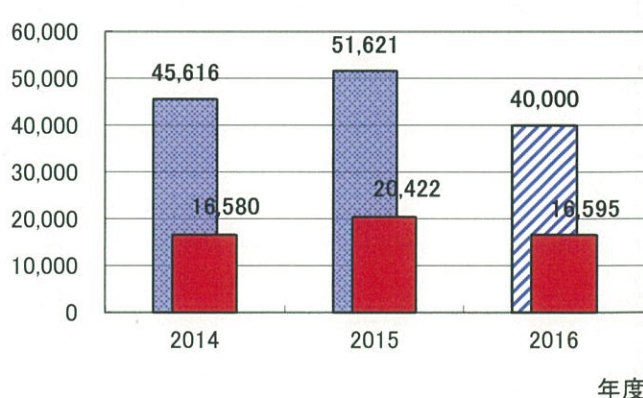
アメリカAmerica



ヨーロッパEurope



アジアAsia



3 Exchange Rate 為替レートの推移
[US\$/Yen]

	2014/9(Sep) 2014年9月期	2015/9(Sep) 2015年9月期	2016/9(Sep) 2016年9月期	± 増減額	FYE Mar.2015 2014年度	FYE Mar.2016 2015年度	FYE Mar.2017 2016年度予想	± 増減額
期中平均レート	102.24	121.82	107.13	△ 14.69	108.42	120.75	105.00	△ 15.75
期末レート	103.74	121.18	103.18	△ 18.00	119.27	113.62	-	-

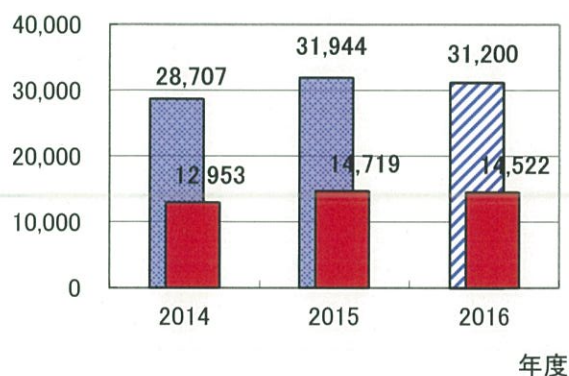
4 Sales for Industrial Segments

製品(サービス)別の売上状況(連結)

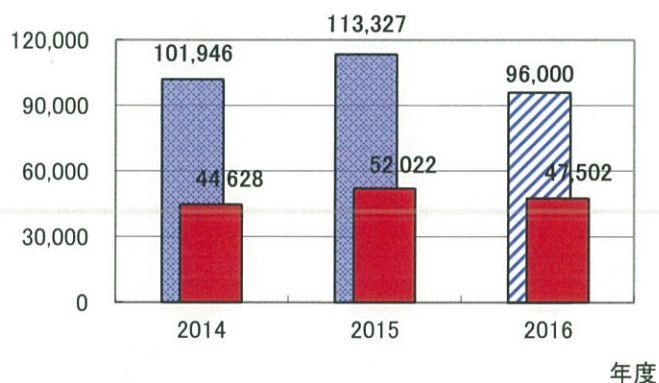
Rounded down in Million Yen
(単位:百万円、未満切捨、%)

	2014/9(Sep) 2014年9月期	2015/9(Sep) 2015年9月期	2016/9(Sep) 2016年9月期	Y on Y ±% 前期比	FYE Mar.2015 2014年度	FYE Mar.2016 2015年度	FYE Mar.2017 2016年度予想	Y on Y ±% 前期比
Eyecare アイケア関連	12,953	14,719	14,522	△ 1.3	28,707	31,944	31,200	△ 2.3
Skincare スキンケア関連	44,628	52,022	47,502	△ 8.7	101,946	113,327	96,000	△ 15.3
Internal 内服・食品関連	8,137	8,327	7,734	△ 7.1	17,270	17,118	17,000	△ 0.7
Others その他	1,543	2,271	1,538	△ 32.3	3,850	4,626	6,300	36.2
Sales 売上高	67,263	77,341	71,298	△ 7.8	151,774	167,016	150,500	△ 9.9

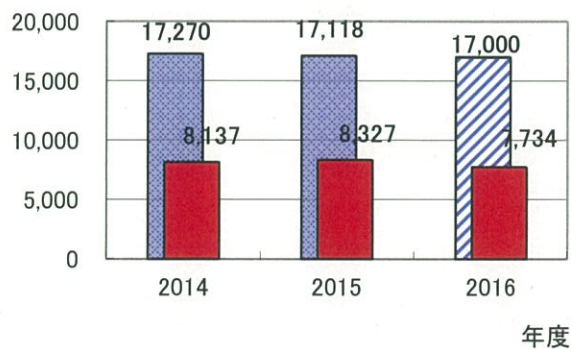
アイケア関連Eyecare



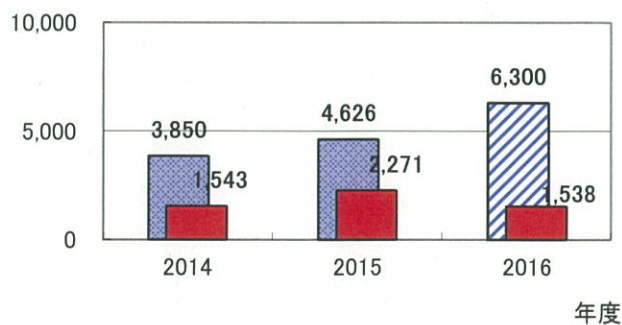
スキンケア関連Skincare



内服・食品関連Internal



その他Others



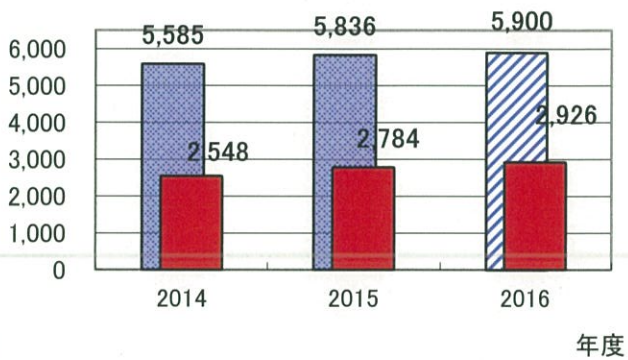
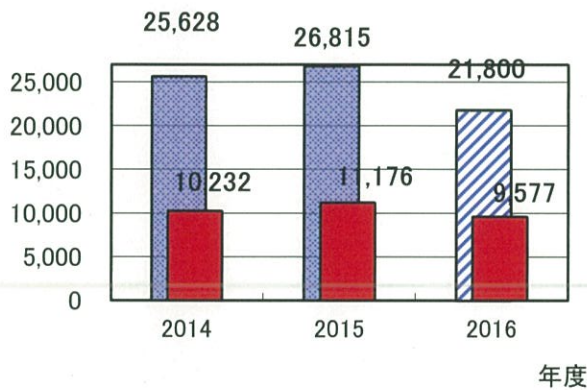
5 Advertisement / R&D Expense
 広告費・研究開発費

Rounded down in Million Yen
 (単位:百万円、未満切捨、%)

	2014/9(Sep) 2014年9月期	2015/9(Sep) 2015年9月期	2016/9(Sep) 2016年9月期	± 増減額	FYE Mar.2015 2014年度	FYE Mar.2016 2015年度	FYE Mar.2017 2016年度予想
Advertisement 広告費	10,232	11,176	9,577	△ 1,598	25,628	26,815	21,800
Sales ratio 売上比	15.2%	14.5%	13.4%	-	16.9%	16.1%	14.5%
R&D Exp 研究開発費	2,548	2,784	2,926	142	5,585	5,836	5,900
Sales ratio 売上比	3.8%	3.6%	4.1%	-	3.7%	3.5%	3.9%

広告費Advertisement

研究開発費R&D



6 Capital Expenditure, Depreciation&Amortization
 資本的支出と減価償却費

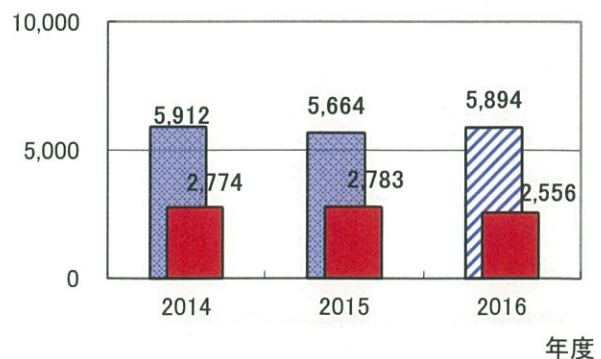
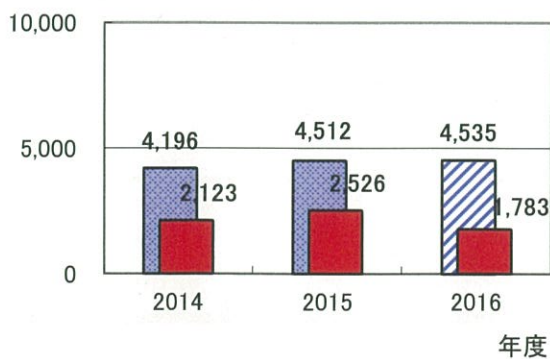
※資本的支出は、有形固定資産及び無形固定資産の合計額であります。

Rounded down in Million Yen
 (単位:百万円、未満切捨、%)

	2014/9(Sep) 2014年9月期	2015/9(Sep) 2015年9月期	2016/9(Sep) 2016年9月期	± 増減額	FYE Mar.2015 2014年度	FYE Mar.2016 2015年度	FYE Mar.2017 2016年度予想
Capital Expenditure 資本的支出	2,123	2,526	1,783	△ 743	4,196	4,512	4,535
Depreciation&Amortization 減価償却費	2,774	2,783	2,556	△ 227	5,912	5,664	5,894

資本的支出Capital Expenditure

減価償却費Depreciation&Amortization



7 Balance Sheet (Consolidated)

連結貸借対照表

Rounded down in Million Yen

(単位:百万円、未満切捨,%)

	FYE Mar.2016 2015年度		2016/9(Sep)2016年9月期			
	Amount 金額	Ratio 構成比	Amount 金額	Ratio 構成比	± 増減額	±% 増減率
Assets 資産	179,573	100.0	167,895	100.0	△ 11,677	△ 6.5%
Current Assets 流動資産	101,752	56.7	91,106	54.3	△ 10,645	△ 10.5%
Noncurrent Assets 固定資産	77,821	43.3	76,788	45.7	△ 1,032	△ 1.3%
Liabilities 負債	68,301	38.0	58,386	34.8	△ 9,915	△ 14.5%
Current Liabilities 流動負債	59,357	33.0	49,953	29.8	△ 9,404	△ 15.8%
Noncurrent Liabilities 固定負債	8,944	5.0	8,433	5.0	△ 511	△ 5.7%
Equity 純資産	111,271	62.0	109,509	65.2	△ 1,762	△ 1.6%

1 Financial Results for Non-consoli (Rohto Japan Only)

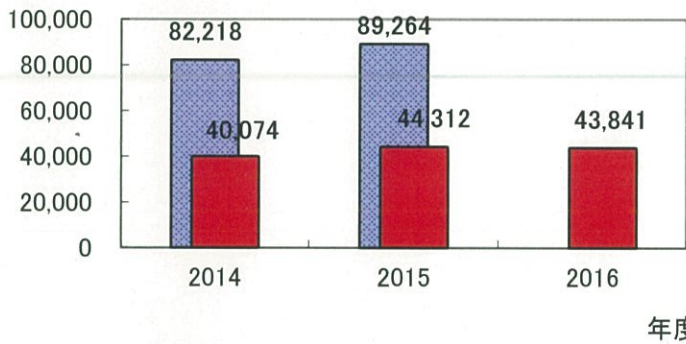
Rounded down in Million Yen

個別業績の推移

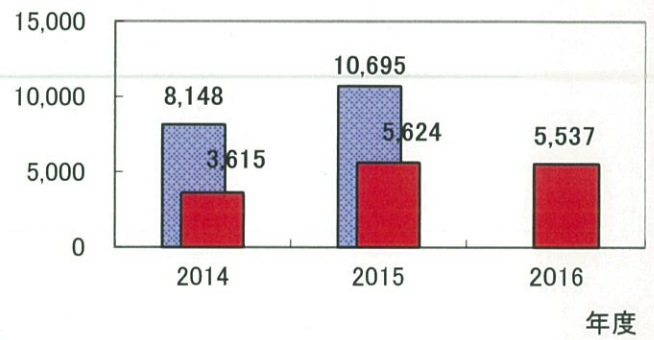
(単位:百万円、未満切捨,%)

	2014/9(Sep) 2014年9月期	2015/9(Sep) 2015年9月期	2016/9(Sep) 2016年9月期	Y on Y ±% 前期比	FYE Mar.2015 2014年度	FYE Mar.2016 2015年度
Sales 売上高	40,074	44,312	43,841	△ 1.1	82,218	89,264
Operating Income 営業利益	3,615	5,624	5,537	△ 1.5	8,148	10,695
Ordinary Income 経常利益	4,097	6,106	6,241	2.2	9,132	12,705
Net Income 当期純利益	2,933	3,939	3,742	△ 5.0	5,007	7,118
Net income per share 1株当たり当期純利益(円)	25.86	34.67	32.89		44.13	62.63
Net assets per share 1株当たり純資産額(円)	-	-	-		760.39	793.66

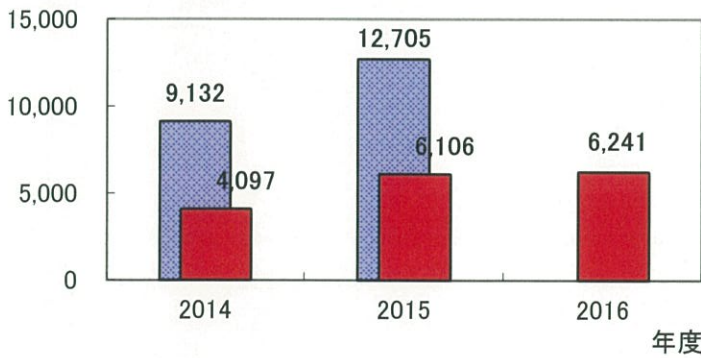
売上高Sales



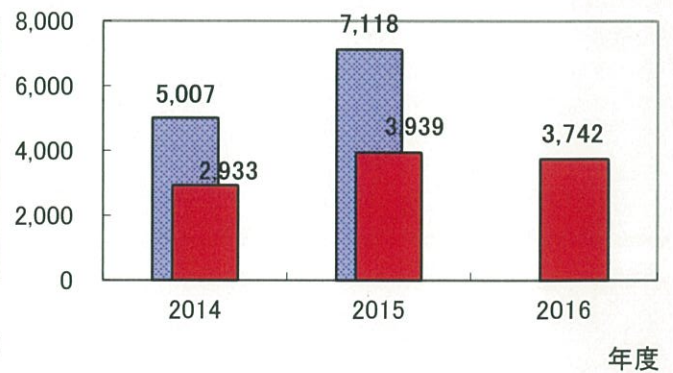
営業利益OP Income



経常利益Ordinary Income



当期純利益Net Income

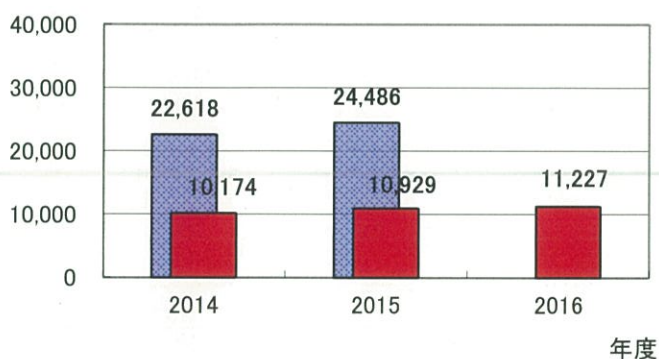


2 Sales for Industrial Segments (Rohto Japan Only)
製品(サービス)別の売上状況(個別)

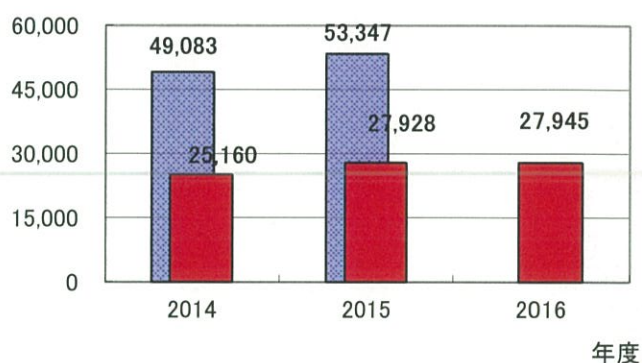
Rounded down in Million Yen
(単位:百万円、未満切捨、%)

	2014/9(Sep) 2014年9月期	2015/9(Sep) 2015年9月期	2016/9(Sep) 2016年9月期	Y on Y ±% 前期比	FYE Mar.2015 2014年度	FYE Mar.2016 2015年度
Eyecare アイケア関連	10,174	10,929	11,227	2.7	22,618	24,486
Skincare スキンケア関連	25,160	27,928	27,945	0.0	49,083	53,347
Internal 内服・食品関連	3,729	4,205	3,921	△ 6.8	7,844	8,361
Others その他	1,009	1,248	747	△ 40.1	2,672	3,069
Sales 売上高	40,074	44,312	43,841	△ 1.1	82,218	89,264

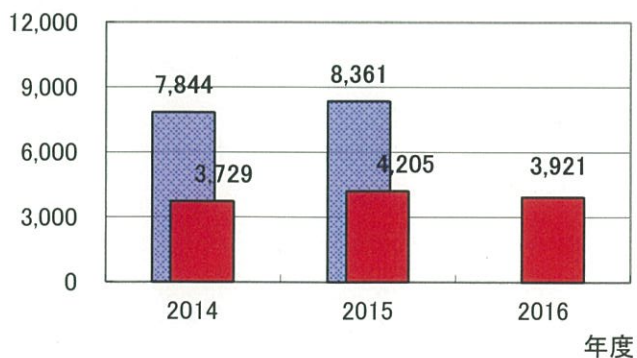
アイケア関連Eyecare



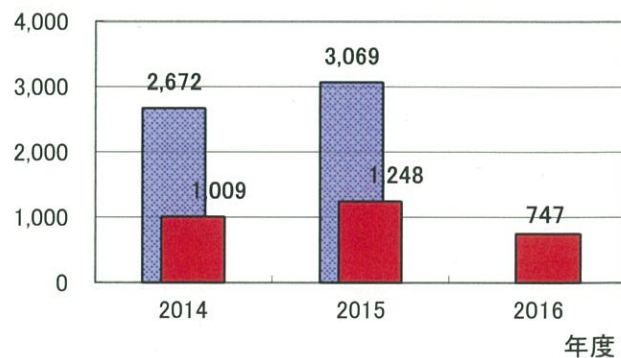
スキンケア関連Skincare



内服・食品関連Internal



その他Others



2016年度 主要新商品一覧 (2016年4月～2016年10月)

発売日	商品名	備考
4月1日	メンソレータム アクネス薬用ふわふわな泡洗顔	さらにふわふわな濃密泡にリニューアル
6月6日	粧肌 みるくくんじんぐ	古町粧製造所とのコラボスキンケアシリーズからクレンジングが登場。
7月27日	メンソレータム リップベビークレヨン リップ & アイ(トラップピンク、コットンピンク)	これ1本でリップメイク&アイメイクが完了。目元、唇におそろいの色気をプラスするクレヨン型カラー。
7月27日	メンソレータム ウォーターリップ トーンアップCC(ピュアレッド、ローズピンク)	たっぷりの美容液成分が唇にうるおいを与え、濃密な血色感で唇から肌色全体が映えるトーンアップカラー。
7月27日	メンソレータム リップベビーフルーツ(ピンク、グレープフルーツ)	しっかり保湿のフレーバーリップ。グレープフルーツの香りが新登場。
8月13日	デ・オウ 薬用スカルプケアコンディショナー	加齢臭や体臭などのニオイ悩みを徹底ケアする「デ・オウ」からニオイを吸着抑制するコンディショナーを新発売。
8月13日	SUGAO ジュレ感リップティント(全3色)	ジュレのようにみずみずしく、すーっと軽い使用感で唇がほんわか染まるリップカラーアイテム。
8月27日	肌ラボ 極潤αスペシャルリンクルクリーム	気になる目元・口元にハリとうるおいを与える、リンクルクリーム。
8月27日	肌ラボ 極潤プレミアム乳液	極潤プレミアムシリーズに乳液追加。クリーム級の密封力をもつ乳液。
8月30日	メンソレータム ハンドベール ビューティプレミアム リッチネイル(大容量)	痛んだ爪を集中補修するネイルケアクリーム。大容量を追加発売。
8月30日	50の恵 CCリップ	これ1本で美容液、リップ、リップペンシル、口紅下地、口紅、グロスの6つの役割をこなすCCリップ。
8月30日	いろはだ (化粧水しっとり、化粧水もつしっとり、美容乳液)	くすみのないイロツヤ素肌へ導く新ブランド。赤いビタミンVB12と高濃度のスクワランを配合。
9月1日	【コラボ商品】 成長期応援ヨーグルト セノビック	オハヨー乳業株式会社と「セノビック」がコラボしてできたヨーグルト。
9月10日	オバジ アクティブサージ プラチナイズドシリーズ(全5品)	オバジのエイジングベースケアライン「プラチナイズド」シリーズが処方強化し、リニューアル。
9月13日	メンソレータム カユピット	デリケートな「顔」のかゆみ、湿疹にすばやく効く治療薬。
9月13日	メンソレータム メディクイックHゴールド<スポンジヘッド>	頭皮湿疹向け治療薬「メディクイックHゴールド」にスポンジヘッドが新登場。
10月3日	粧肌 濃厚くりーむ	古町粧製造所とのコラボスキンケアシリーズから、濃厚でこっくりした使用感のクリーム。
10月5日	メンソレータム フレディCC腔錠A	日本初のアプリケーター付き腔カンジダの再発治療薬。
10月5日	エピステーム ステムサイエンスドリンク	ハリ感がみなぎるような毎日を実現する美容ドリンク。
10月16日	【和漢箋】 ツラレス、ユクリズム	足・指のつり、こむらがえりの症状を鎮める「ツラレス」と、疲れやストレスが溜まってぐっすり眠れない方向向けの「ユクリズム」発売。
10月25日	Vロートプレミアム	目薬研究の最高峰技術を結集したプレミアム目薬。現代人の目の蓄積疲労の原因にアプローチ。
10月25日	Vロートジュニア	こども専用眼科用薬。こどもの疲れ目・充血に。