

# 2017年3月期 第2四半期決算補足説明資料

---



株式会社アドバネクス

2016年11月11日

本資料は2016年9月30日現在のデータに基づいて作成されております。本資料に記載された意見や予測等は、資料作成時点の当社の判断であり、予告なしに変更されることがあります。

1. 第2四半期連結業績概要
2. 通期連結業績予想

# 1. 第2四半期連結業績概要

# 1-1. 第2四半期連結業績概要

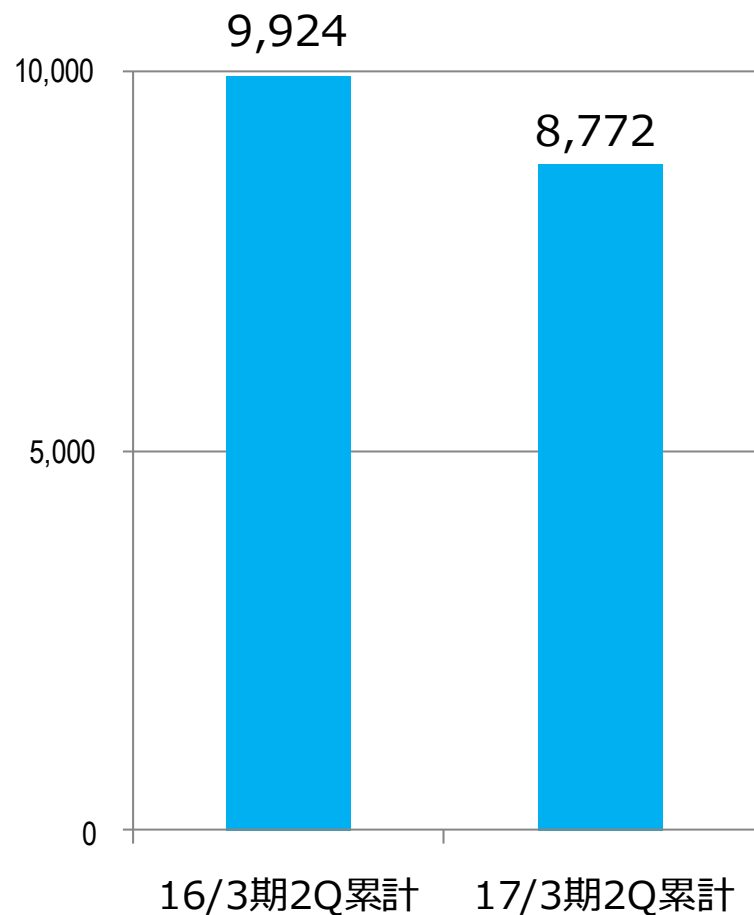
(単位：百万円)

	2016年3月期 2Q累計	2017年3月期 2Q累計		前年同期増減	
	実績	計画	実績	額	率
売上高	<b>9,924</b>	<b>8,700</b>	<b>8,772</b>	<b>△1,152</b>	<b>△11.6%</b>
営業利益	<b>366</b>	<b>30</b>	<b>84</b>	<b>△282</b>	<b>△76.9%</b>
営業利益率	<b>3.7%</b>	<b>0.3%</b>	<b>1.0%</b>	-	-
経常利益	<b>353</b>	<b>0</b>	<b>74</b>	<b>△278</b>	<b>△78.8%</b>
親会社株主に帰属する 四半期純利益	<b>237</b>	<b>△80</b>	<b>△4</b>	<b>△241</b>	-

- ◆ 売上高は、自動車向けが引き続き好調に推移したが円高の影響のほか、OA機器向けが減少し、前年同四半期比減収となった
- ◆ 営業利益は、アジアが収益改善した一方、新工場（埼玉工場・メキシコ第2工場）の立上げによる固定費の増加などにより前年同四半期比減益となった
- ◆ 経常利益・四半期純利益も同様に前年同四半期比減益

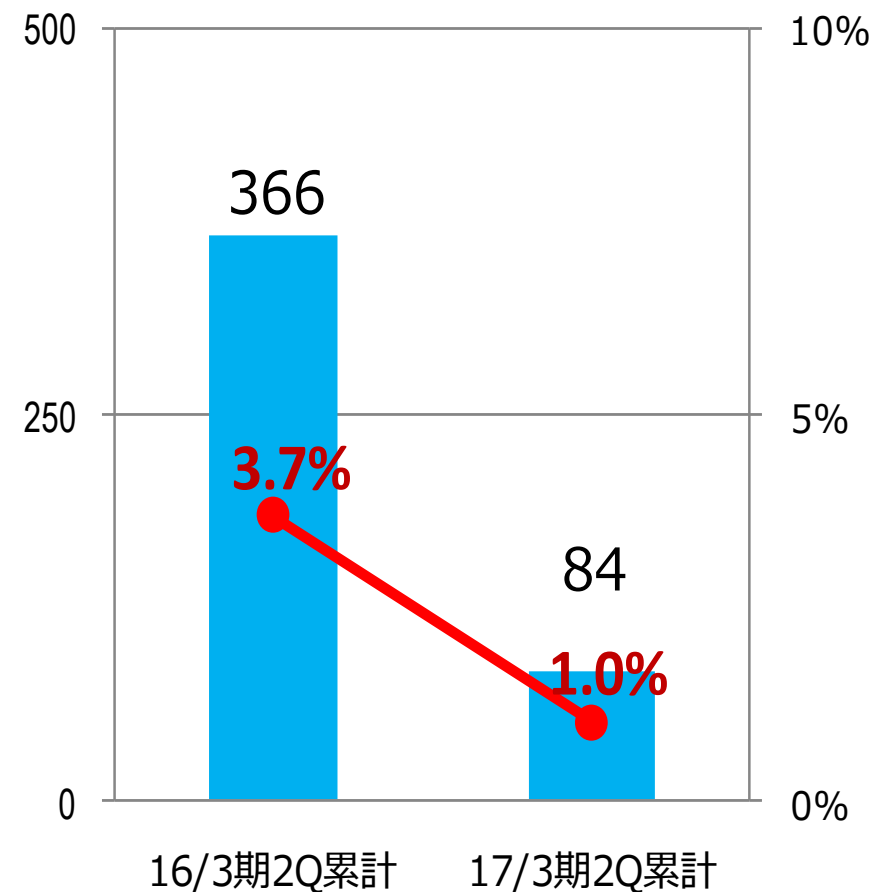
## 売上高

(単位：百万円)



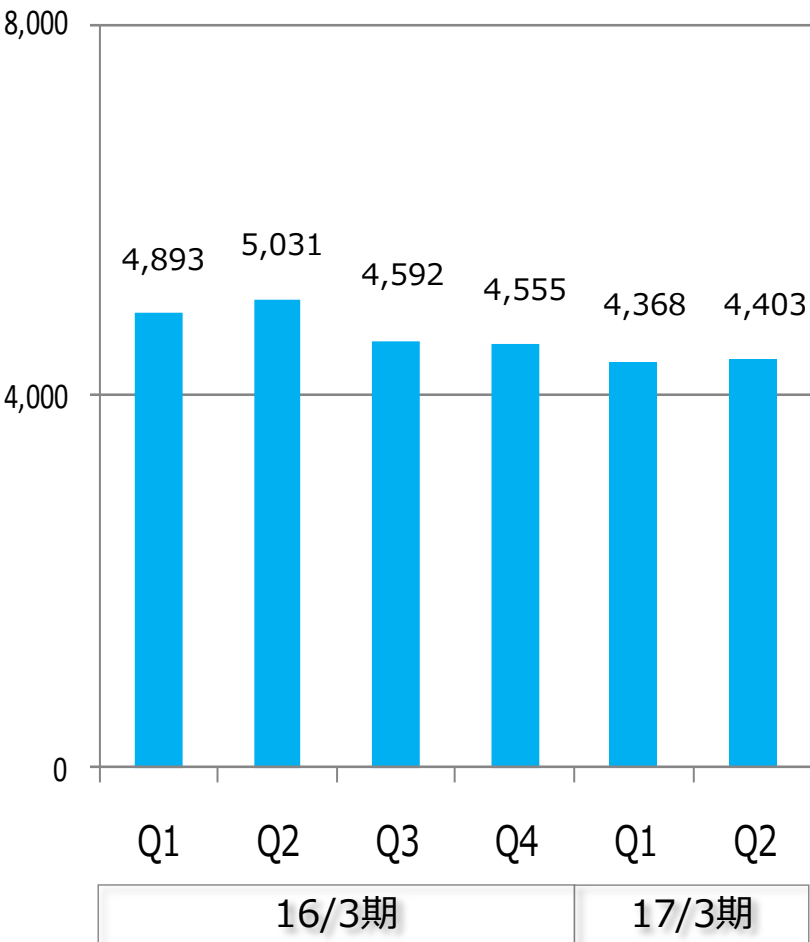
## 営業利益

(単位：百万円) ■ 営業利益額 —●— 営業利益率



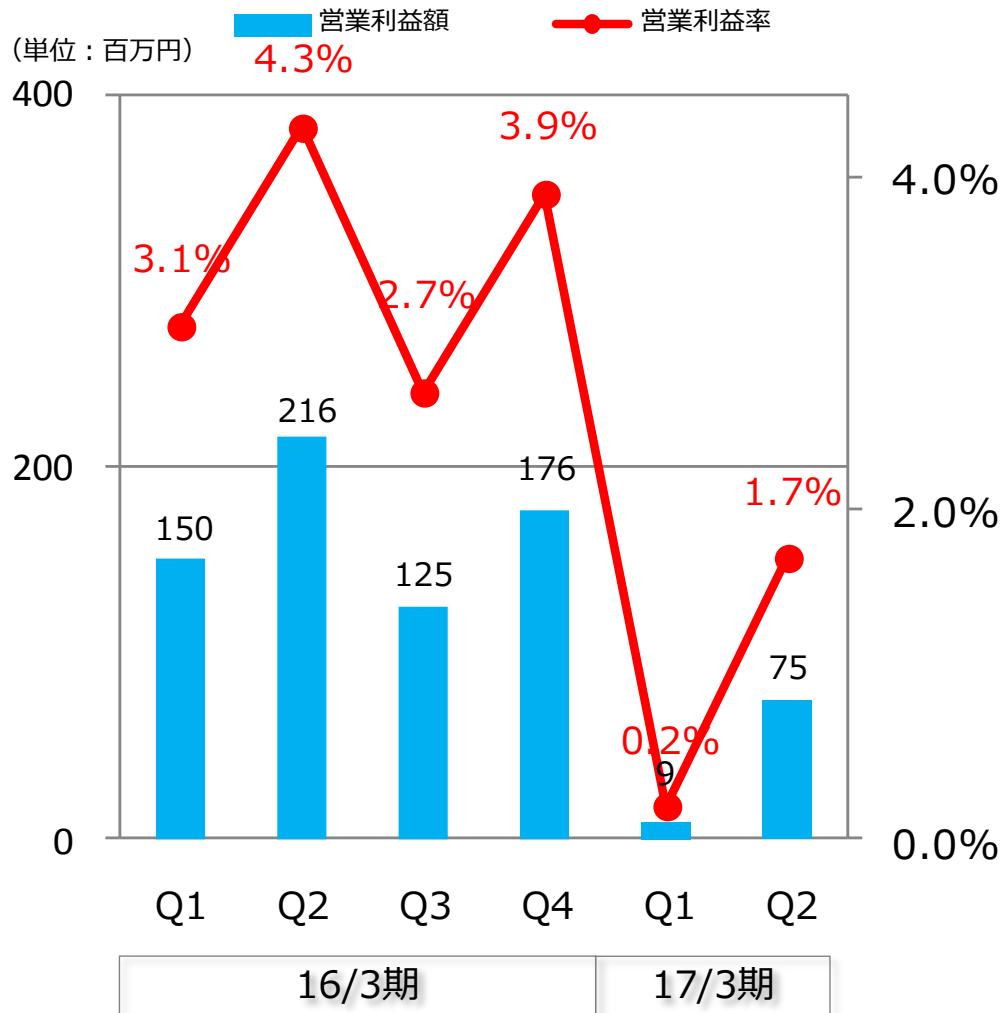
## 売上高

(単位：百万円)



## 営業利益/営業利益率

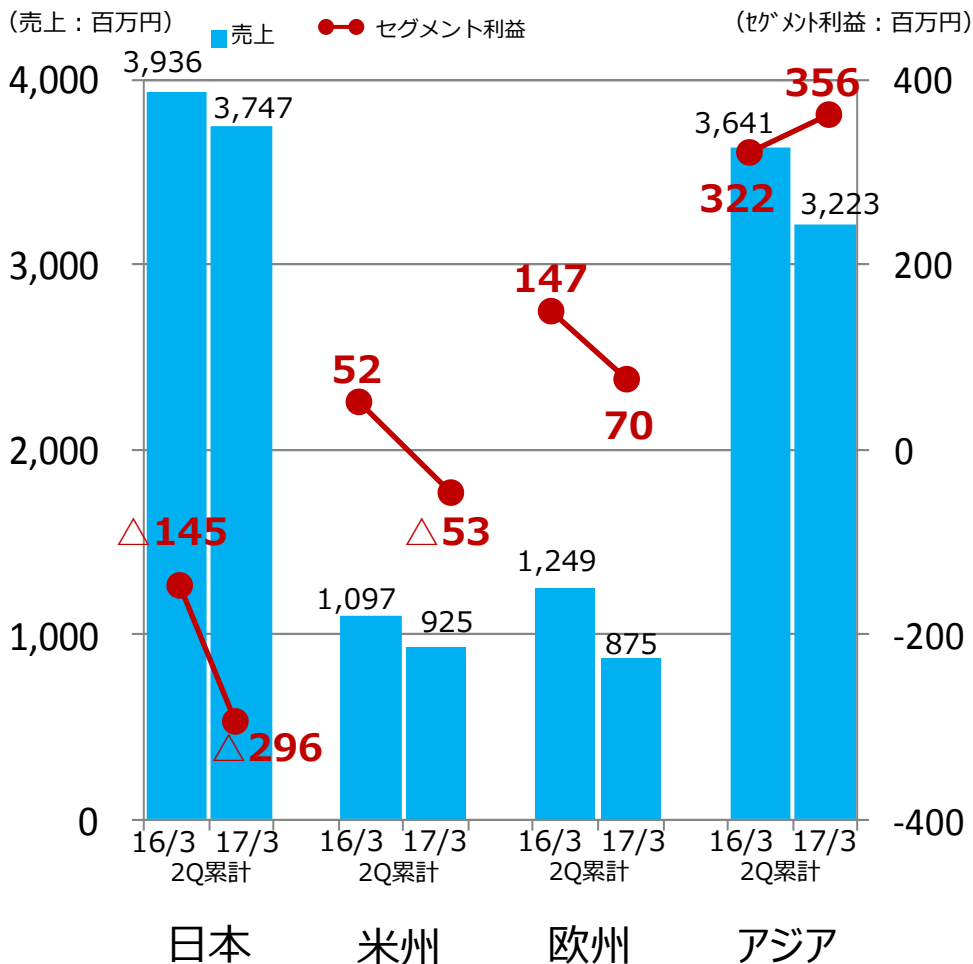
(単位：百万円)



# 1-5. 所在地別売上高・セグメント利益

## 売上高・セグメント利益

## 前年同期からの変動要因



### 日本 売上:3,747百万円、セグメント利益:△296百万円

- 自動車向けは好調に推移したもののOA機器向けが減少したほか、埼玉工場の立上げにかかる固定費・経費の増加等により減収減益

### 米州 売上:925百万円、セグメント利益:△53百万円

- 円高の影響、およびメキシコ第2工場の立上げにかかる固定費・経費の増加等により減収減益

### 欧州 売上:875百万円、セグメント利益:70百万円

- 円高の影響、および医療向けの減少により減収減益

### アジア 売上:3,223百万円、セグメント利益:356百万円

- 円高の影響により減収となった一方、タイの収益が大幅に拡大したほか、中国の収益性改善の取組みが奏功したことで増益

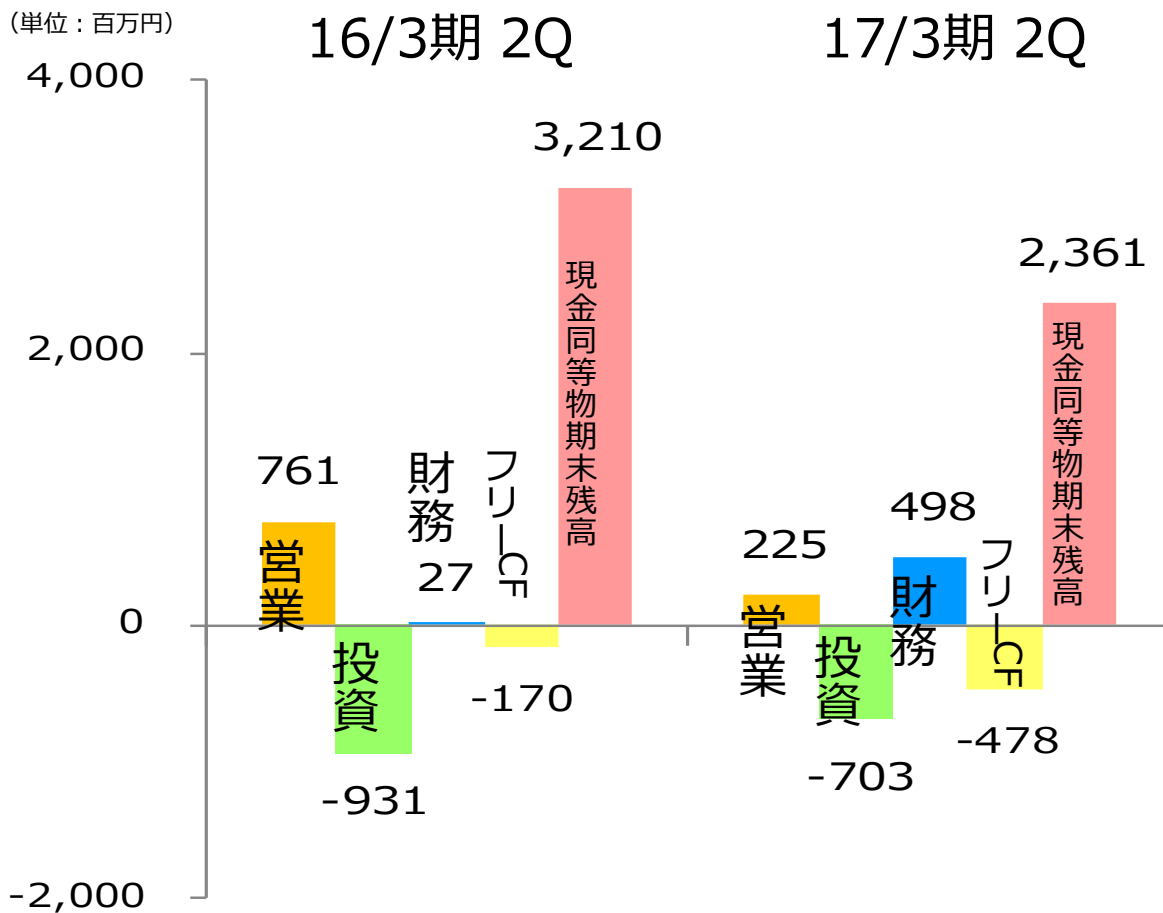


# 1-6. 連結市場別売上高

(単位：百万円)

	16年3月期 2Q累計		17年3月期 2Q累計		増減	
	売上	構成比	売上	構成比	額	増減率
自動車(輸送機器)	3,398	34.2%	3,553	40.5%	155	4.6%
OA機器	2,374	23.9%	1,731	19.7%	△643	△27.1%
医療機器	876	8.8%	673	7.7%	△203	△23.2%
精密機器	685	6.9%	532	6.1%	△153	△22.3%
住設機器	444	4.5%	357	4.1%	△87	△19.6%
AV・家電	279	2.8%	338	3.9%	59	21.1%
航空機器	272	2.7%	294	3.4%	22	8.1%
PC・周辺機器	352	3.5%	293	3.3%	△59	△16.8%
携帯情報端末	278	2.8%	123	1.4%	△155	△55.8%
その他	966	9.7%	878	10.0%	△88	△9.1%
合計	9,924	100.0%	8,772	100.0%	△1,152	△11.6%

## キャッシュフロー推移



## 前期からの変動要因

### 営業活動によるCF

減価償却費による資金留保等により資金が**225百万円増加**

### 投資活動によるCF

埼玉工場やメキシコ第2工場の設備投資などにより**703百万円減少**

### 財務活動によるCF

配当金支出の一方、銀行からの借入れ等により資金が**498百万円増加**

## 2.通期連結業績予想

## 2. 2017年3月期通期業績予想（連結）

（単位：百万円）

	2016年3月期	2017年3月期		
		上期(実績)	下期(予想)	通期(予想)
売上高	<b>19,073</b>	<b>8,772</b>	<b>8,928</b>	<b>17,700</b>
営業利益	<b>668</b>	<b>84</b>	<b>366</b>	<b>450</b>
営業利益率	<b>3.5%</b>	<b>1.0%</b>	<b>4.1%</b>	<b>2.5%</b>
経常利益	<b>671</b>	<b>74</b>	<b>326</b>	<b>400</b>
親会社株主に帰属する 四半期純利益	<b>587</b>	<b>△4</b>	<b>224</b>	<b>220</b>



ADVANEX

**(お問い合わせ先)**

**株式会社アドバネクス  
総務部広報IR課**

TEL : 03 - 3822 - 5865      FAX : 03 - 3822 - 5873

URL: <http://www.advanex.co.jp>