

**2017年3月期(44期)
第2四半期決算説明会**

決算説明資料

2016年11月14日



株式会社 アサnte

【東証1部 証券コード6073】

目次

- I. 2017年3月期 2Q累計決算概要 P 2
- II. 2017年3月期 2Q累計決算内容 P 11

I . 2017年3月期 2Q累計決算概要





1. 既存住宅の保全意識が向上

2. 消費者マインドの回復は鈍い

3. 人材獲得の競争が一層激化



人材戦略

人材採用・育成部門を拡充

エリア戦略

御坊営業所（和歌山）開設

営業戦略

広告・販促活動強化

損益実績



- 売上高8.7%増加 営業利益8.4%減少
- 退職給付費用189百万円増加により、営業利益138百万円減少

(単位：百万円)	2016/3 2Q累計		2017/3 2Q累計		前年同期比	
	実績	構成比	実績	構成比	増減	増減率
売上高	7,349	—	7,991	—	642	8.7%
売上原価	2,052	27.9%	2,242	28.1%	189	9.2%
売上総利益	5,296	72.1%	5,748	71.9%	452	8.5%
販管費	3,655	49.7%	4,246	53.1%	590	16.2%
営業利益	1,640	22.3%	1,502	18.8%	△ 138	△ 8.4%
経常利益	1,653	22.5%	1,514	19.0%	△ 138	△ 8.4%
四半期純利益	1,074	14.6%	1,005	12.6%	△ 69	△ 6.4%
E P S (円)	87.09	—	81.49	—	△ 5.6	△ 6.4%

損益実績

※退職給付費用増加189百万円を除く



- 営業利益3.1%増加
- 販管費の増加は人件費・広告費・求人費などの増加による
- 営業利益率1.2ポイント低下

(単位：百万円)	2016/3 2Q累計		2017/3 2Q累計		前年同期比	
	実績	構成比	実績	構成比	増減	増減率
売上高	7,349	—	7,991	—	642	8.7%
売上原価	2,052	27.9%	2,207	27.6%	154	7.5%
売上総利益	5,296	72.1%	5,783	72.4%	487	9.2%
販管費	3,655	49.7%	4,092	51.2%	436	11.9%
営業利益	1,640	22.3%	1,691	21.2%	51	3.1%

業績予想進捗度



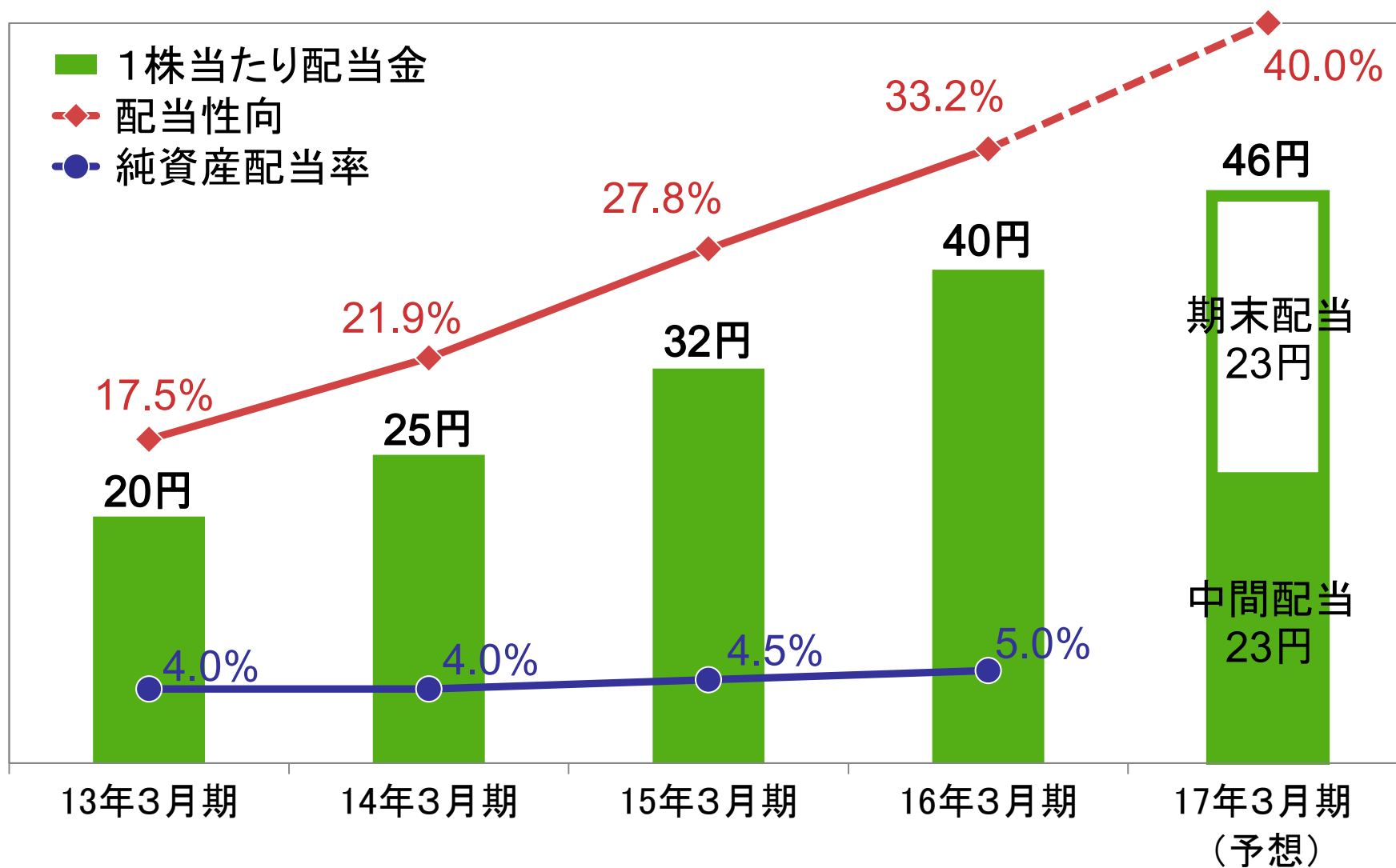
- 売上高達成率98.9% 通期予想進捗率55.2%
- 営業利益達成率95.3% 通期予想比進捗率69.3%

(単位：百万円)	2017/3 2 Q累計実績	2017/3 2 Q累計		2017/3 通期	
		予想	達成率	予想	進捗率
売上高	7,991	8,078	98.9%	14,470	55.2%
売上総利益	5,748	5,830	98.6%	10,378	55.4%
営業利益	1,502	1,575	95.3%	2,167	69.3%
経常利益	1,514	1,589	95.3%	2,174	69.6%
当期(四半期)純利益	1,005	1,057	95.1%	1,417	70.9%
E P S (円)	81.49	85.66	95.1%	114.86	70.9%

配当予想

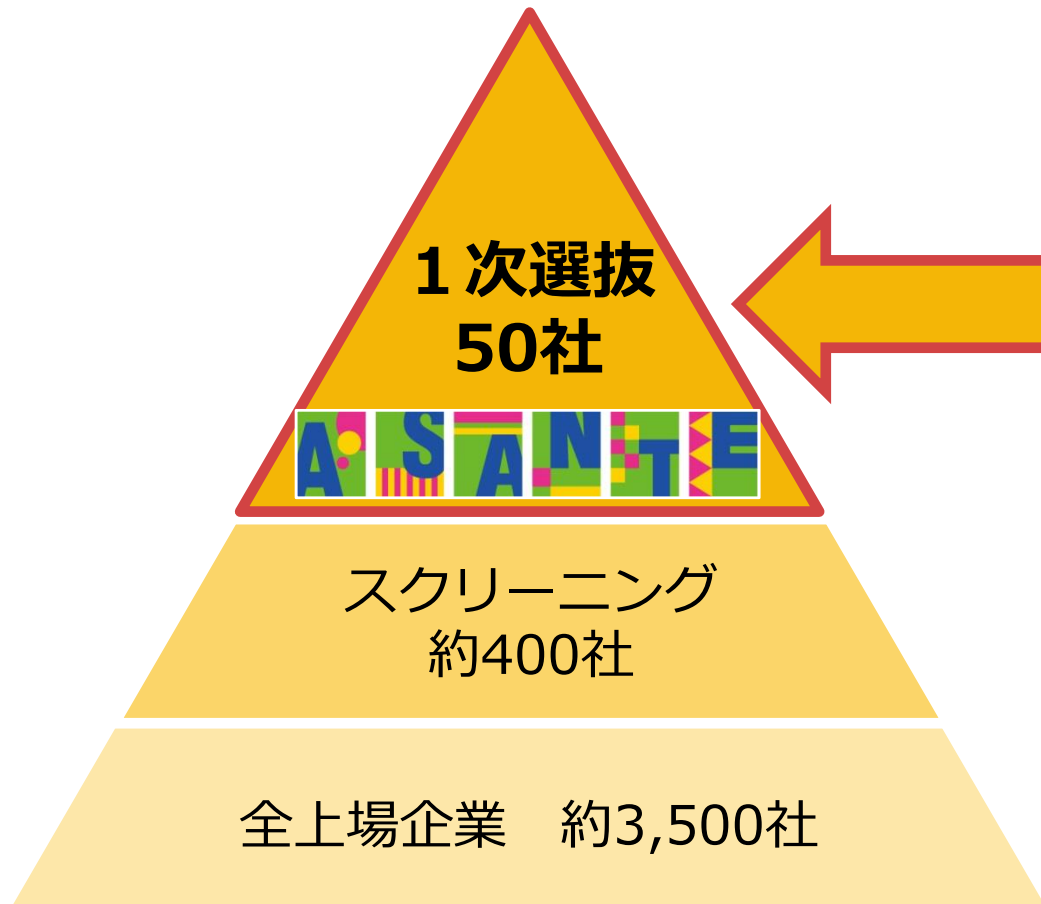


◆ 2017年3月期より中間配当を実施予定





第5回 企業価値向上表彰において 東証上場企業約3,500社のうち TOP50 に選抜



投資者の視点を
意識した
企業価値向上経営



人材戦略

引き続き人材の採用・育成を強化

エリア戦略

新規営業所開設

営業戦略

関西地区で探知犬導入

II. 2017年3月期 2Q累計決算内容





人材戦略（人員数増加策）

1. 育成、採用担当部門長に取締役を配置
2. 求人広告（紙媒体、WEB等）の活用拡大
3. シニア営業職、女性営業職、アルバイトの活用

営業戦略（1人当たり売上高増加策）

1. 広告宣伝・販促

- 映画「ゴーストバスターズ」とのタイアップ広告
- WEB広告を強化
- 営業エリア内でCM、新聞折込チラシ、ポスティングを実施

2. 育成体制強化

- 研修センターの責任者に支店長経験者を配置
- 研修センターの活用

売上高・人員数・1人当たり売上高



- 平均人員数9.1%増加、1人当たり売上高0.3%低下により、売上高8.7%増加
- 四半期末人員105人（11.3%）増加

	2016/3	2017/3	前年同期比	
	2Q累計	2Q累計	増減	増減率
	実績	実績		
売上高（百万円）	7,349	7,991	642	8.7%
期中平均人員（人）	945.3	1,031.3	86.0	9.1%
1人当たり売上高（千円/月）	1,295	1,291	△4	△0.3%
四半期末人員（人）	929	1,034	105	11.3%

- 「人員数」：臨時社員（パート・アルバイト）、嘱託社員を含む従業員数

サービス別売上高



- 白蟻防除7.7%増加 うち新規防除9.9%増加
- 床下等換気システム10.4%増加
- 基礎補修・家屋補強5.0%増加
- その他はリフォームの受注増などにより100百万円増加

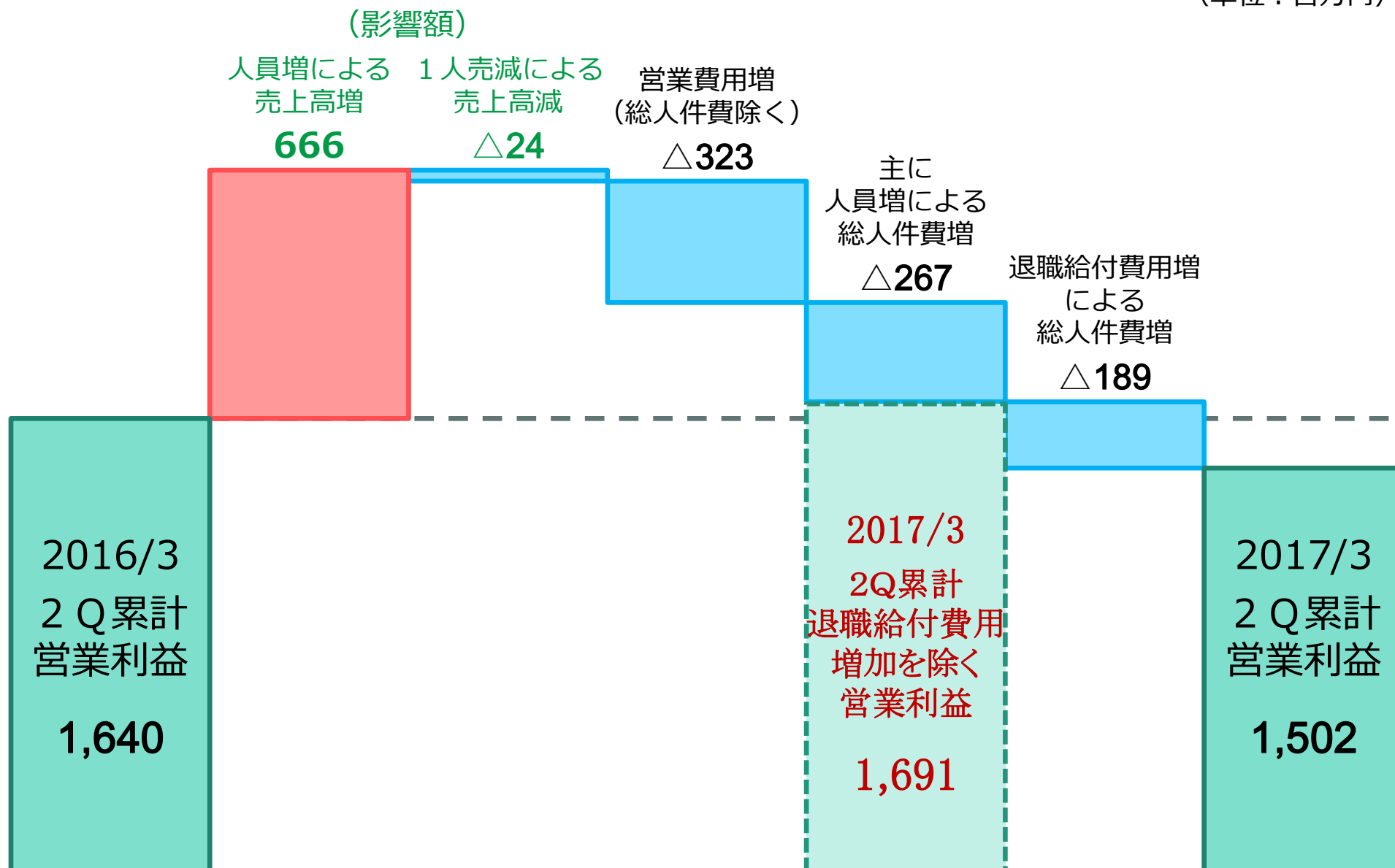
(単位：百万円)	2016/3 2Q累計		2017/3 2Q累計		前年同期比	
	実績	構成比	実績	構成比	増減	増減率
売上高	7,349	—	7,991	—	642	8.7%
白蟻防除	3,294	44.8%	3,549	44.4%	254	7.7%
うち新規防除	1,855	(56.3%)*	2,039	(57.5%)*	183	9.9%
うち更新防除	1,438	(43.7%)*	1,509	(42.5%)*	71	4.9%
床下等換気システム	1,814	24.7%	2,003	25.1%	189	10.4%
基礎補修・家屋補強	1,930	26.3%	2,027	25.4%	97	5.0%
その他	309	4.2%	410	5.1%	100	32.6%

* 白蟻防除売上高に占める構成比率

営業利益の増減イメージ



(単位：百万円)



営業利益の増減要因



科 目		金 額 (百万円)	前同比	主な増減要因
2016/3期 2Q累計 営業利益実績		1,640	—	
各科目の 利益への 影響額	売上高 増加	642	108.7%	人員増による増加 666百万円 1人売減による減少 △24百万円
	営業費用 増加 (総人件費除く)	△ 323	112.2%	
	材料費 増加	△ 79	109.0%	3サービス材料費の増加 61百万円
	外注費 増加	△ 43	231.8%	
	広告宣伝費 増加	△ 60	123.7%	CM・販促費の増加 54百万円
	求人費 増加	△ 32	138.9%	
	その他 増加	△ 107	107.6%	
	総人件費 増加	△ 457	115.0%	人員増による増加 267百万円
	退職給付費用 増加	△ 189	—	
2017/3期 2Q累計 営業利益実績		1,502	—	

貸借対照表(前期末比)



(単位：百万円)	2016/3 期末	2017/3 2 Q末	増減	増減要因
流動資産	8,427	9,259	831	現金及び預金 484 売掛金 344
固定資産	5,597	5,427	△ 170	前払年金費用 △ 131
資産合計	14,025	14,687	661	
流動負債	2,412	2,592	179	未払法人税等 120
固定負債	1,253	1,223	△ 29	
負債合計	3,666	3,815	149	
純資産合計	10,359	10,871	512	利益剰余金 512
B P S (円)	839.36	880.85	41.49	
自己資本比率	73.9%	74.0%	+ 0.2 pt	

キャッシュ・フロー計算書



- 退職給付費用の増加分189百万円は、フリーキャッシュフローに影響を与えない

(単位：百万円)	2017/3 2Q	増減要因	
営業活動 C F	1,024	税引前四半期純利益	1,514
		売上債権の増加	△ 354
		法人税等支払額	△ 456
投資活動 C F	△ 21		
フリーキャッシュフロー	1,003		
財務活動 C F	△ 518	配当金支払額	△ 492
現金及び現金同等物の増減額	484		

将来見通し等に関する注意事項

本資料につきましては投資家の皆様への情報提供のみを目的としたものであり、売買の勧誘を目的としたものではありません。

本資料における、将来予想に関する記述につきましては、目標や予測に基づいており、確約や保証を与えるものではありません。

また、将来における当社の業績が、現在の当社の将来予想と異なる結果になることがある点を認識された上で、ご利用ください。

また、業界等に関する記述につきましても、信頼できると思われる各種データに基づいて作成されていますが、当社はその正確性、完全性を保証するものではありません。

本資料は、投資家の皆様がいかなる目的にご利用される場合においても、お客様ご自身のご判断と責任においてご利用されることを前提にご提示させていただくものであり、当社はいかなる場合においてもその責任は負いません。