

# 2017年3月期第2四半期決算短信補足資料

## 株式会社グリムス

<http://www.gremz.co.jp/>

2016年11月14日

1. 2017年3月期第2四半期決算概要
2. 2017年3月期業績予想

# 連結業績ハイライト（前期比）



(単位：百万円)	16/3期2Q (実績)		17/3期2Q (実績)		前年同期比	
	実績値	売上比	実績値	売上比	増減額	増減率
売上高	3,273	100.0%	3,739	100.0%	+466	+14.2%
エネルギーコストソリューション事業	1,525	46.6%	1,735	46.4%	+210	+13.8%
スマートハウスプロジェクト事業	1,714	52.4%	1,968	52.6%	+253	+14.8%
インキュベーション事業	33	1.0%	35	1.0%	+2	+7.5%
営業利益	285	8.7%	425	11.4%	+139	+48.9%
エネルギーコストソリューション事業	388	25.5%	458	26.4%	+70	+18.1%
スマートハウスプロジェクト事業	93	5.5%	166	8.4%	+72	+77.6%
インキュベーション事業	▲4	-	2	5.8%	+7	-
管理共通費	▲191	-	▲202	-	▲10	-
経常利益	301	9.2%	458	12.3%	+156	+52.0%
親会社株主に帰属する 四半期純利益	171	5.2%	280	7.5%	+109	+63.9%

※エネルギーコストソリューション事業：(株)GRコンサルティング、(株)グリムスパワー

※スマートハウスプロジェクト事業：(株)グリムソーラー

※インキュベーション事業：(株)グリムスベンチャーズ

# 連結業績ハイライト（計画比）



(単位：百万円)	17/3期2Q (実績)		17/3期2Q (計画) 2016年5月16日発表		計画比	
	実績値	売上比	計画値	売上比	増減額	増減率
売上高	3,739	100.0%	3,427	100.0%	+311	+9.1%
エネルギーコストソリューション事業	1,735	46.4%	1,463	42.7%	+271	+18.6%
スマートハウスプロジェクト事業	1,968	52.6%	1,925	56.2%	+42	+2.2%
インキュベーション事業	35	1.0%	37	1.1%	▲2	▲5.8%
営業利益	425	11.4%	308	9.0%	+116	+37.8%
エネルギーコストソリューション事業	458	26.4%	378	25.8%	+80	+21.4%
スマートハウスプロジェクト事業	166	8.4%	137	7.1%	+28	+21.1%
インキュベーション事業	2	5.7%	1	3.4%	+1	+62.4%
管理共通費	▲202	-	▲208	-	-	-
経常利益	458	12.3%	325	9.5%	+132	+40.7%
親会社株主に帰属する 四半期純利益	280	7.5%	165	4.8%	+115	+69.4%

※エネルギーコストソリューション事業：(株)GRコンサルティング、(株)グリムスパワー

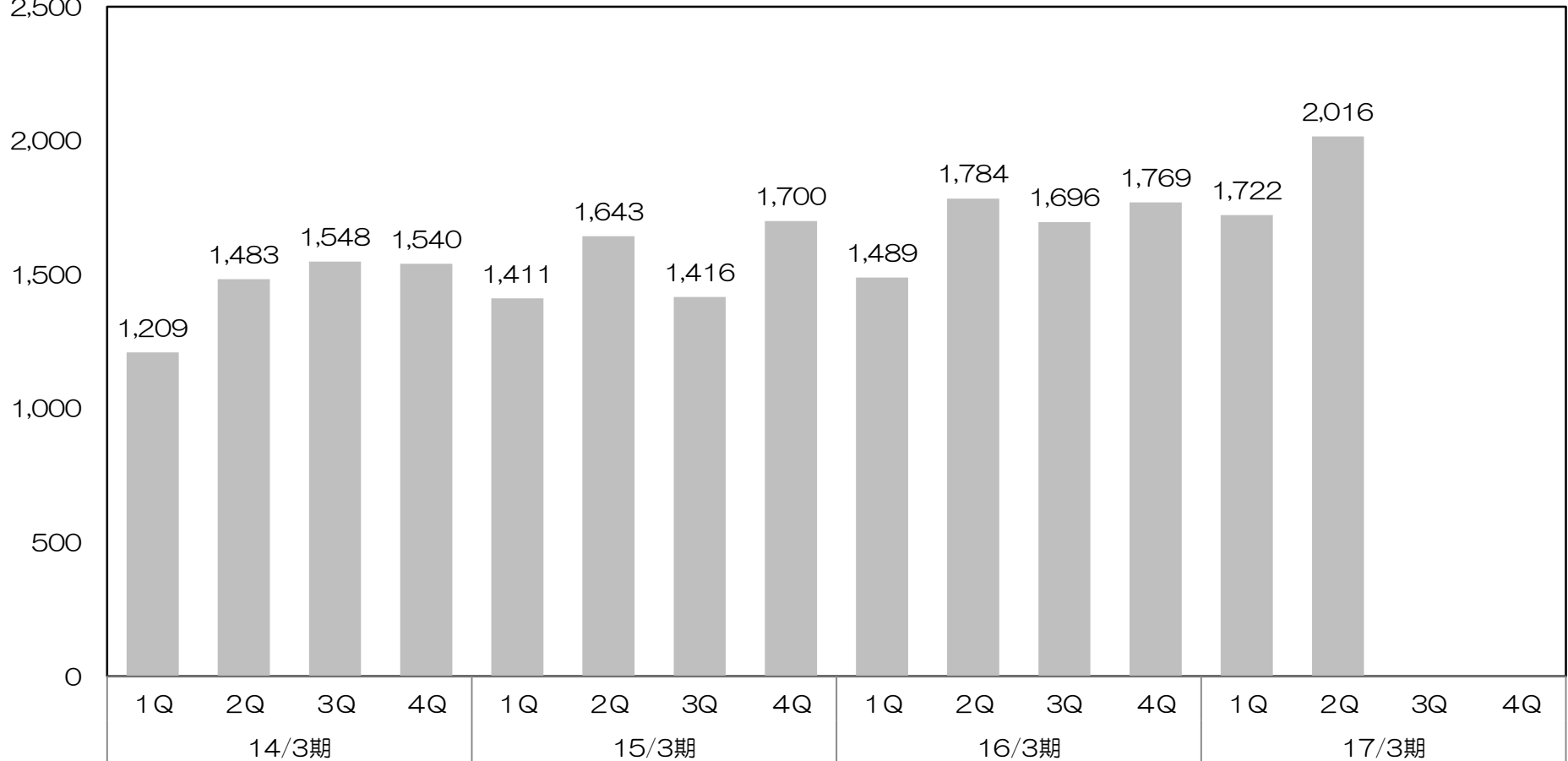
※スマートハウスプロジェクト事業：(株)グリムソーラー

※インキュベーション事業：(株)グリムベンチャーズ

17/3期2Q累計売上高3,739百万円、前年同期比+14.2%

(百万円)  
2,500

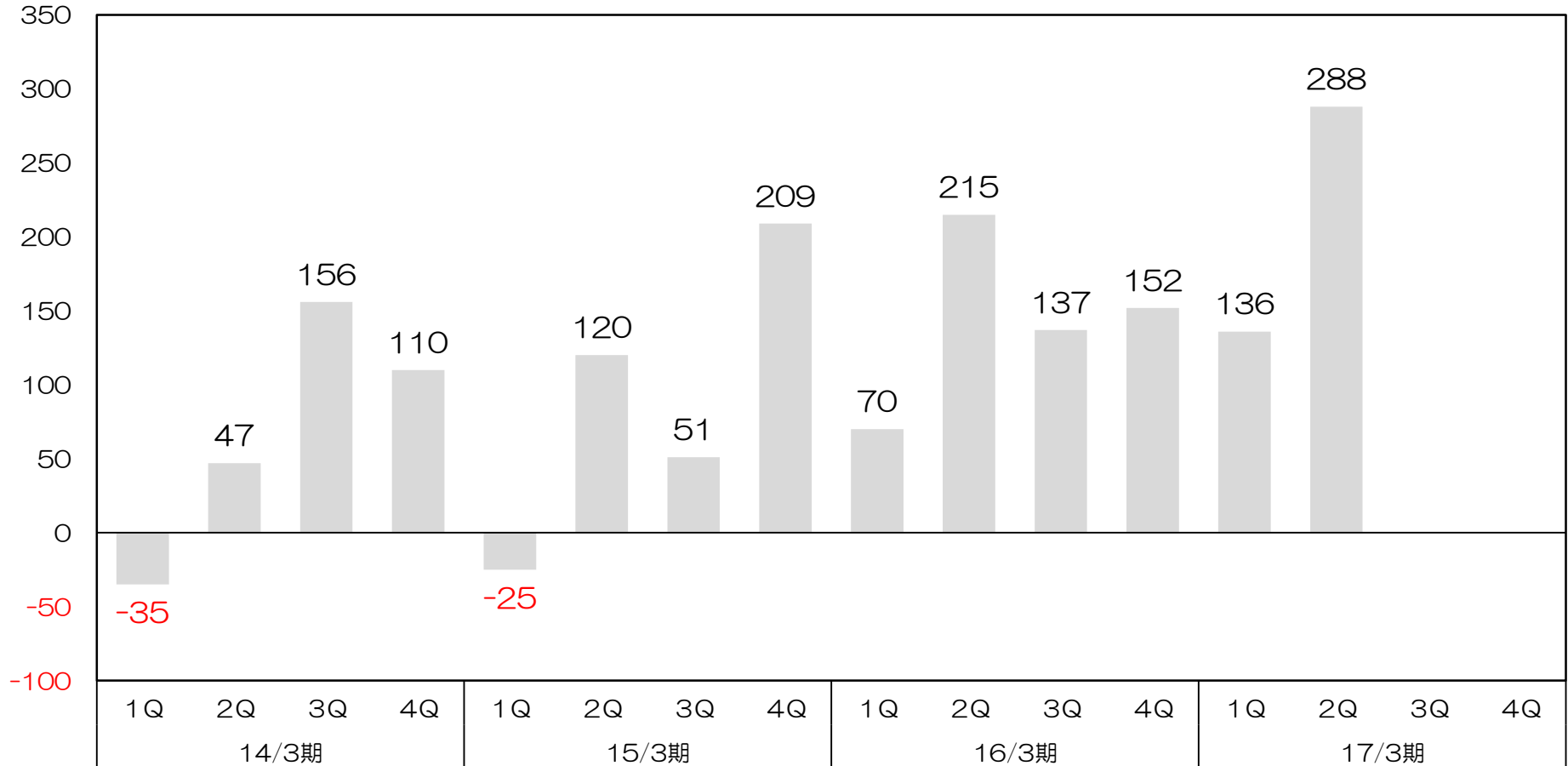
売上高（四半期）推移



17/3期2Q累計営業利益425百万円、前年同期比+48.9%

(百万円)

営業利益（四半期）推移



# セグメント別業績ハイライト（売上高）

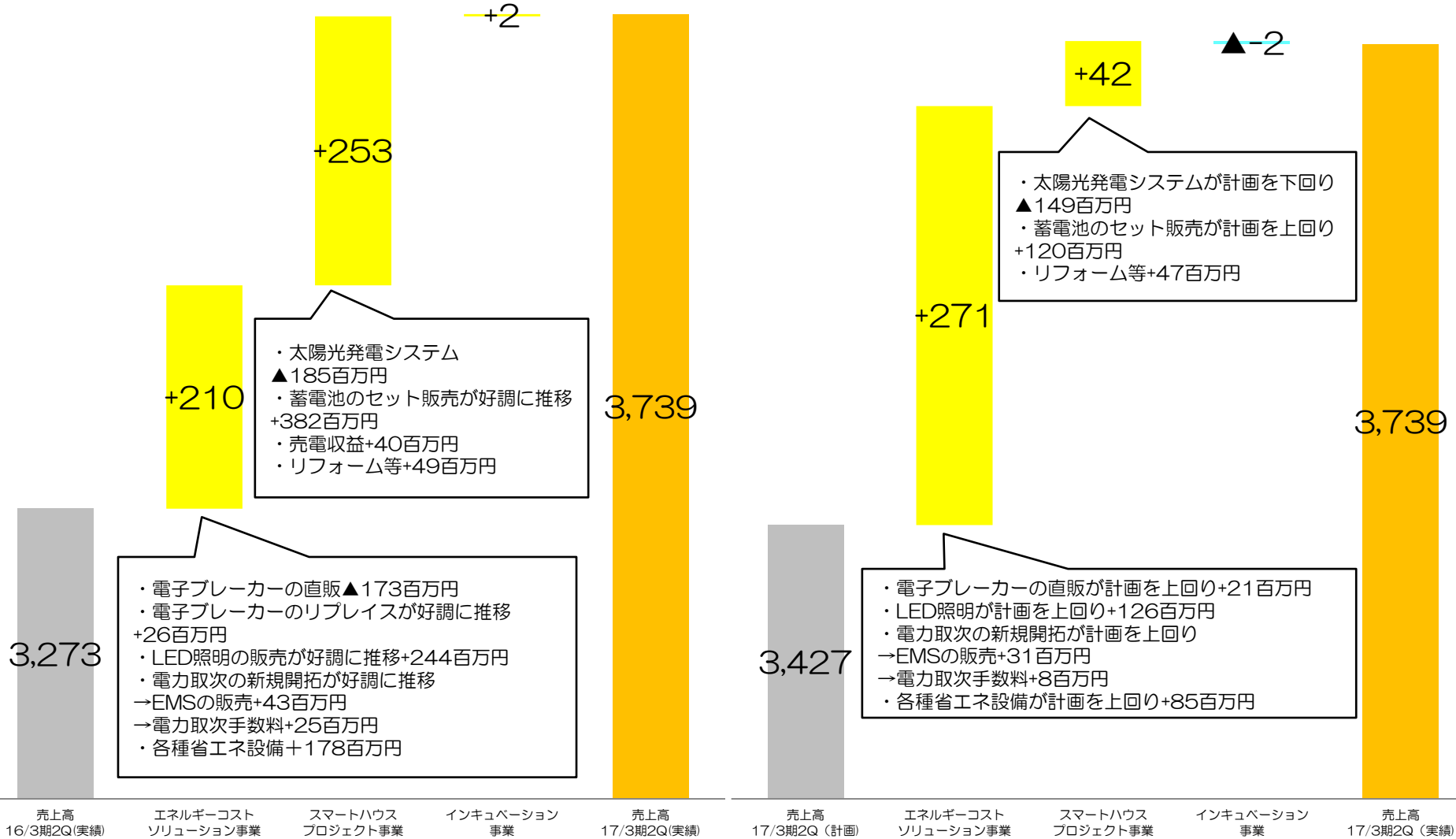


(百万円)

売上高の増減要因（前年同期比）

(百万円)

売上高の増減要因（計画比）



※EMS：エネルギーマネジメントシステム

# セグメント別業績ハイライト（営業利益）

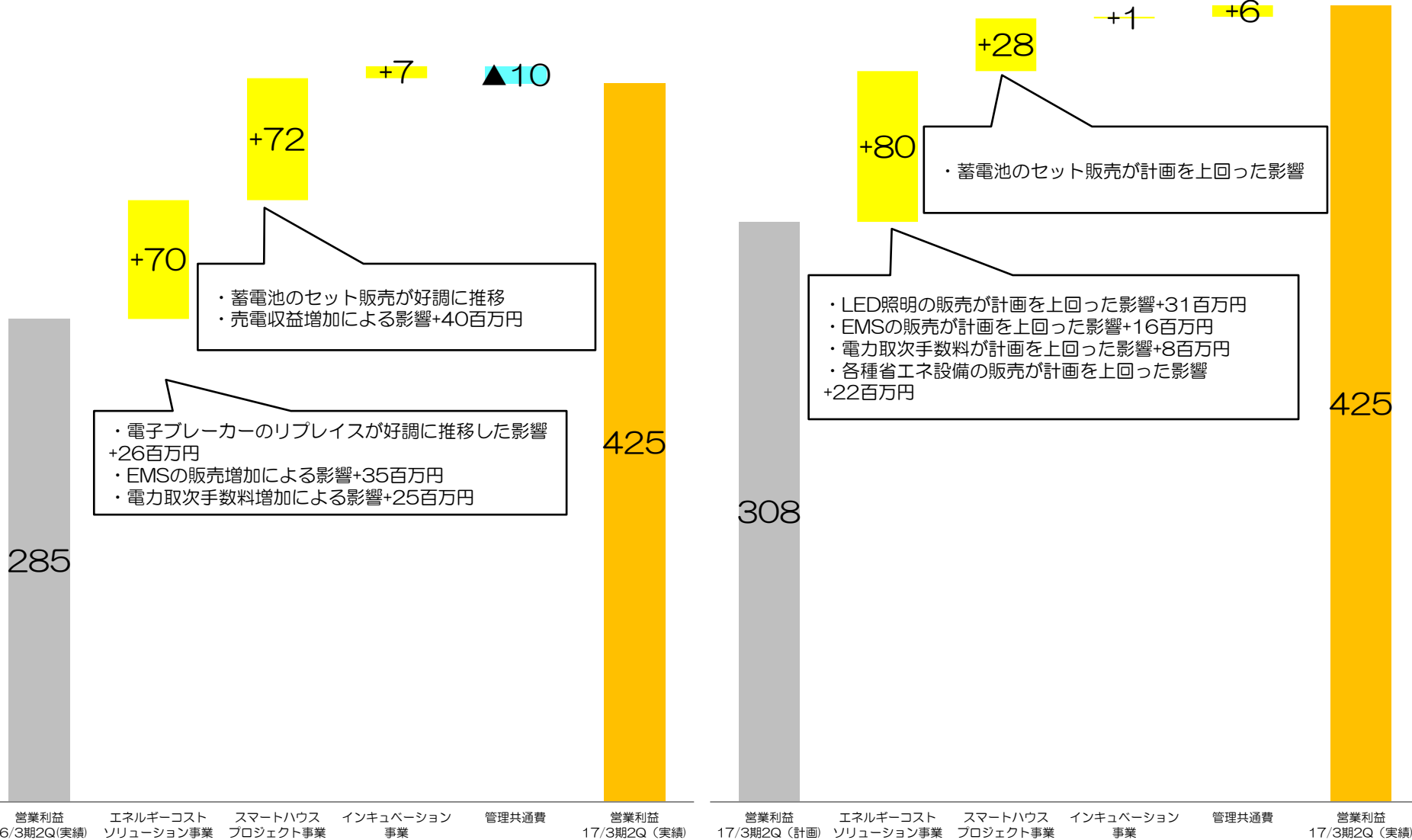


(百万円)

営業利益の増減要因（前年同期比）

(百万円)

営業利益の増減要因（計画比）





# 貸借対照表 (B/S)



(単位：百万円)

	16/3末	16/9末	増減額	主な増減要因
流動資産	3,624	3,495	▲128	売掛金▲153百万円
固定資産	1,208	1,612	+403	機械及び装置+390百万円
資産合計	4,834	5,108	+274	
流動負債	1,332	1,224	▲107	買掛金▲5百万円 1年内返済予定の長期借入金▲40百万円 未払法人税等▲12百万円
固定負債	1,043	1,202	+158	長期借入金+133百万円 資産除去債務+19百万円
負債合計	2,376	2,427	+51	
純資産合計	2,458	2,681	+223	四半期純利益+280百万円 剰余金の配当▲57百万円
負債・純資産合計	4,834	5,108	+274	

# キャッシュフロー (C/F)



(単位：百万円)

	16/3期2Q	17/3期2Q	主な内訳
営業活動によるキャッシュフロー	310	487	税金等調整前四半期純利益+458百万円 売上債権の増減額+153百万円 法人税等の支払額▲169百万円
投資活動によるキャッシュフロー	▲323	▲434	有形固定資産の取得による支出▲415百万円
財務活動によるキャッシュフロー	▲155	35	長期借入れによる収入+330百万円 長期借入れの返済による支出▲237百万円 配当金の支払額▲57百万円
現金及び現金同等物の増減	▲168	88	
現金及び現金同等物の期末残高	1,739	2,847	

# 2017年3月期業績予想



(単位：百万円)	16/3期 (実績)		17/3期業績予想		前期比	
	実績値	売上比	金額	対売上高	増減額	増減率
売上高 (連結)	6,739	100.0%	7,000	100.0%	+261	+3.9%
エネルギーコストソリューション事業	3,023	44.9%	3,033	43.3%	+9	+0.3%
スマートハウスプロジェクト事業	3,642	54.1%	3,880	55.4%	+237	+6.5%
インキュベーション事業	72	1.1%	87	1.2%	+14	+20.3%
営業利益	575	8.5%	660	9.4%	+84	+14.7%
エネルギーコストソリューション事業	700	23.2%	826	27.2%	+125	+17.9%
スマートハウスプロジェクト事業	262	7.2%	264	6.8%	+1	+0.6%
インキュベーション事業	▲3	-	11	10.9%	+15	-
管理共通費	▲384	-	▲442	-	▲57	-
経常利益	606	9.0%	690	9.9%	+83	+13.8%
親会社株主に帰属する当期純利益	399	5.9%	410	5.9%	+10	+2.7%
1株当たり配当額	15円	-	25円	-	-	-
配当性向	14.3%	-	23.4%	-	-	+9.1p

※エネルギーコストソリューション事業：(株)GRコンサルティング、(株)グリムスパワー (旧：(株)GFライテック)

※スマートハウスプロジェクト事業：(株)グリムソーラー

※インキュベーション事業：(株)グリムベンチャーズ

本資料に関するお問い合わせ

TEL 03-5769-3500

ir@gremz.co.jp

(免責事項)

本資料は、金融商品取引法上のディスクロージャー資料ではなく、その情報の正確性、完全性を保証するものではありません。また、特定の商品についての募集・勧誘・営業等を目的としたものではありません。

本資料に記載された見解、見通し、ならびに予測等は、資料作成時点での弊社の判断であり、今後、予告なしに変更されることがあります。予めご了承ください。