

株式会社カナミックネットワーク

平成28年9月期（第16期）  
決算および会社説明資料

平成28年11月14日（月）

# プレゼンテーション 目次

I .平成28年 9 月期業績報告

II .事業トピックス

III .平成29年 9 月期業績予想

# I .平成28年 9 月期業績報告

## 【全項目で予想値達成】

(単位：百万円)

	平成28年9月期 予想	平成28年9月期 実績	対予想差異	
	金額	金額	金額	達成率 (%)
売上高	1,104	1,129	+ 25	102.3
営業利益	259	264	+ 5	101.9
経常利益	249	252	+ 3	101.3
当期純利益	162	165	+ 3	101.9

- 当期の業績予想(平成28年9月14日公表)は全ての項目で達成。
- 配当当初予想0円から、東証マザーズ上場を記念して記念配当。  
1株あたり30円を実施。

## 【対前期、増収増益】

(単位：百万円)

	平成27年9月期 実績		平成28年9月期 実績		対前期差異	
	金額	構成比 (%)	金額	構成比 (%)	金額	前期比 (%)
売上高	1,041	100.0	1,129	100.0	+ 87	+ 8.4
営業利益	244	23.4	264	23.4	+ 19	+ 8.2
経常利益	244	23.4	252	22.3	+ 7	+ 3.3
当期純利益	161	15.5	165	14.6	+ 3	+ 2.3

- 売上高はクラウド(前期比10.3%増)、コンテンツ(前期比7%増)とストックビジネスは伸びるが、一過性の売上であるその他事業(前期比2.2%減)が減収。
- 営業利益は、売上高の伸びに伴う売上総利益の伸びが、販売管理費の伸び(人件費:前期比17%増、その他:前期比3%増)を上回り増収。
- 経常利益は、上場に伴う関連諸費用の影響で若干の増収に留まる。

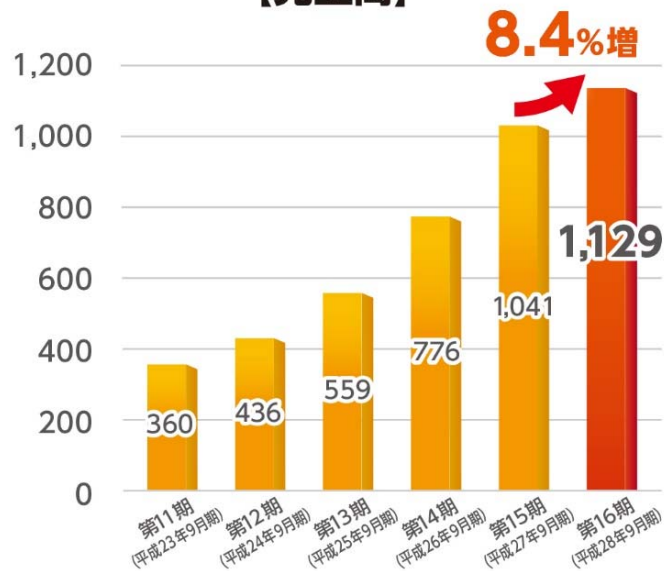


## 【6期連続 增收増益を実現】

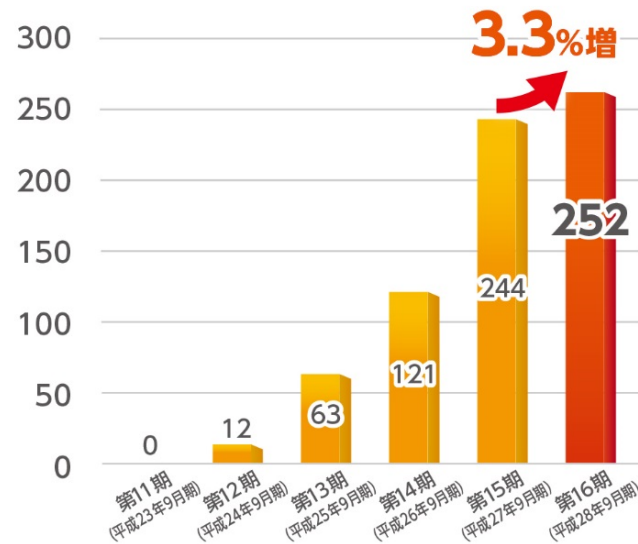
(単位：百万円)

	平成23年 9月期	平成24年 9月期	平成25年 9月期	平成26年 9月期	平成27年 9月期	平成28年 9月期
売上高	360	436	559	776	1,041	1,129
経常利益	0	12	63	121	244	252
当期純利益	0	4	33	76	161	165

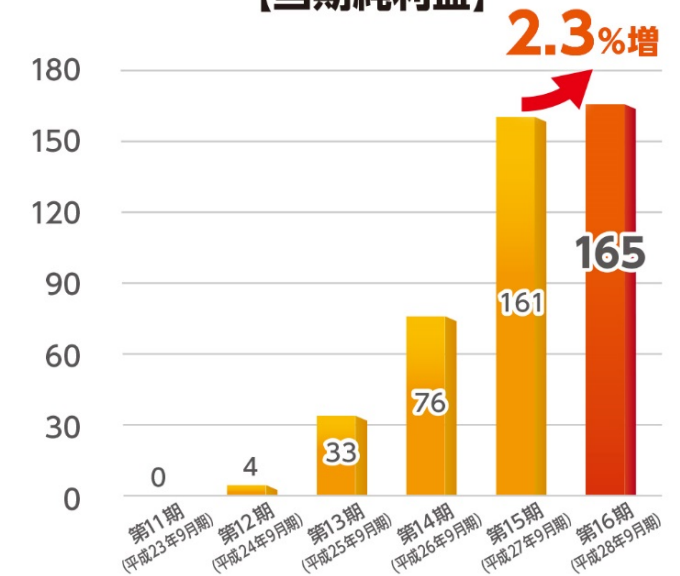
【売上高】



【経常利益】



【当期純利益】

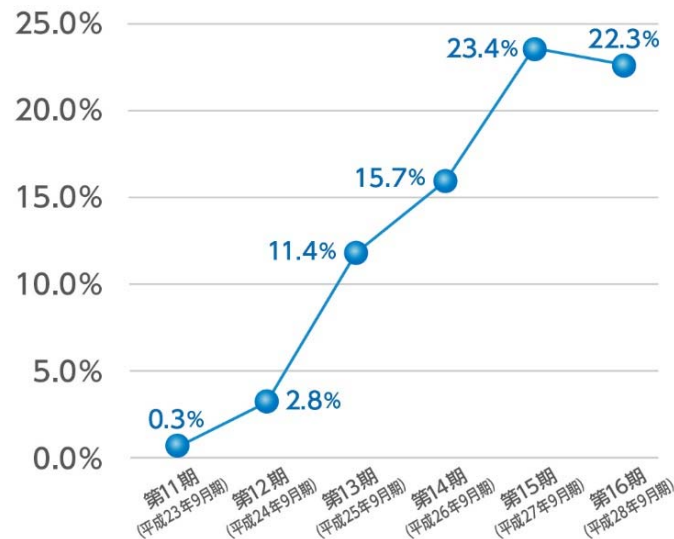


## 【高利益率を維持】

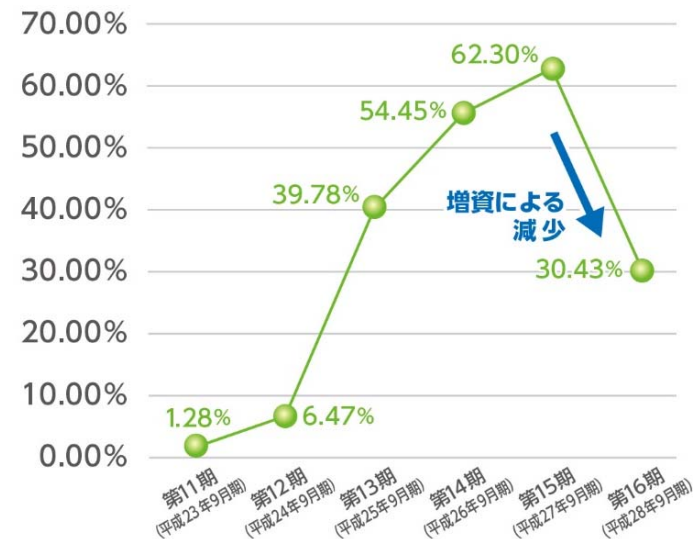
(単位：百万円)

	平成23年 9月期	平成24年 9月期	平成25年 9月期	平成26年 9月期	平成27年 9月期	平成28年 9月期
経常利益率 (%)	0.3	2.8	11.4	15.7	23.4	22.3
ROE (%)	1.28	6.47	39.78	54.45	62.30	30.43
EPS (円)	0.38	1.94	15.38	34.68	73.33	74.81

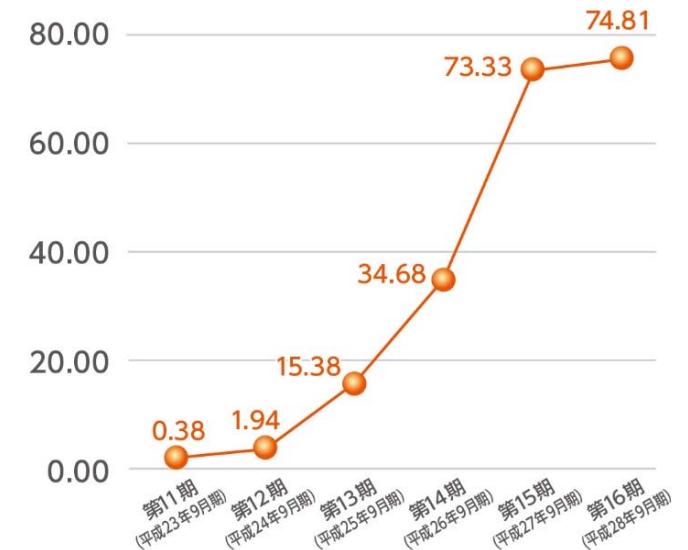
【経常利益率】



【ROE】



【EPS】



## 【対前期、増収増益】

(単位：百万円)

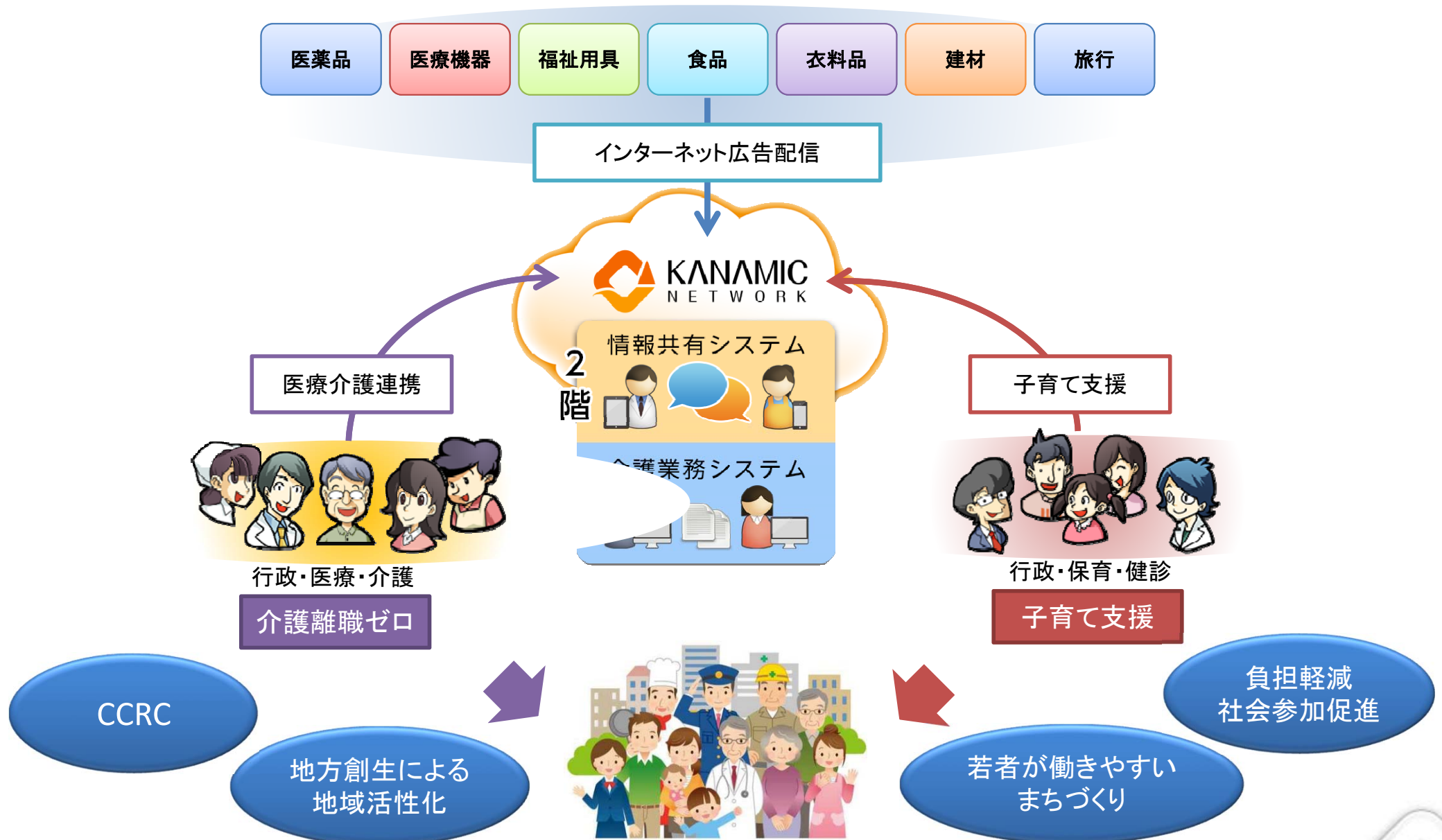
	平成27年9月期 実績		平成28年9月期 実績		対前期差異	
	金額	構成比 (%)	金額	構成比 (%)	金額	前期比 (%)
クラウド	849	81.5	937	83.0	+ 87	+ 10.3
コンテンツ	42	4.1	45	4.0	+ 2	+ 7.0
その他	149	14.4	146	13.0	▲ 3	▲ 2.2
合計	1,041	100.0	1,129	100.0	+ 87	+ 8.4

- クラウドサービスは、ユーザー数、売上高ともに順調に推移し10.3%の伸びとなる。ストック型のクラウドサービスが二桁成長をキープし、来期の土台となるストック実績ベースを築けた。また、平成29年9月期に月額課金開始の大型案件の受注も順調に推移している。
- コンテンツサービスは新規ビジネスである広告サービスの顧客が順調に増加し7%増の売上高となる。
- その他サービスは、カスタマイズや地方創生事業等の受託により、ほぼ前年並みの実績となる。



## Ⅱ.事業トピックス

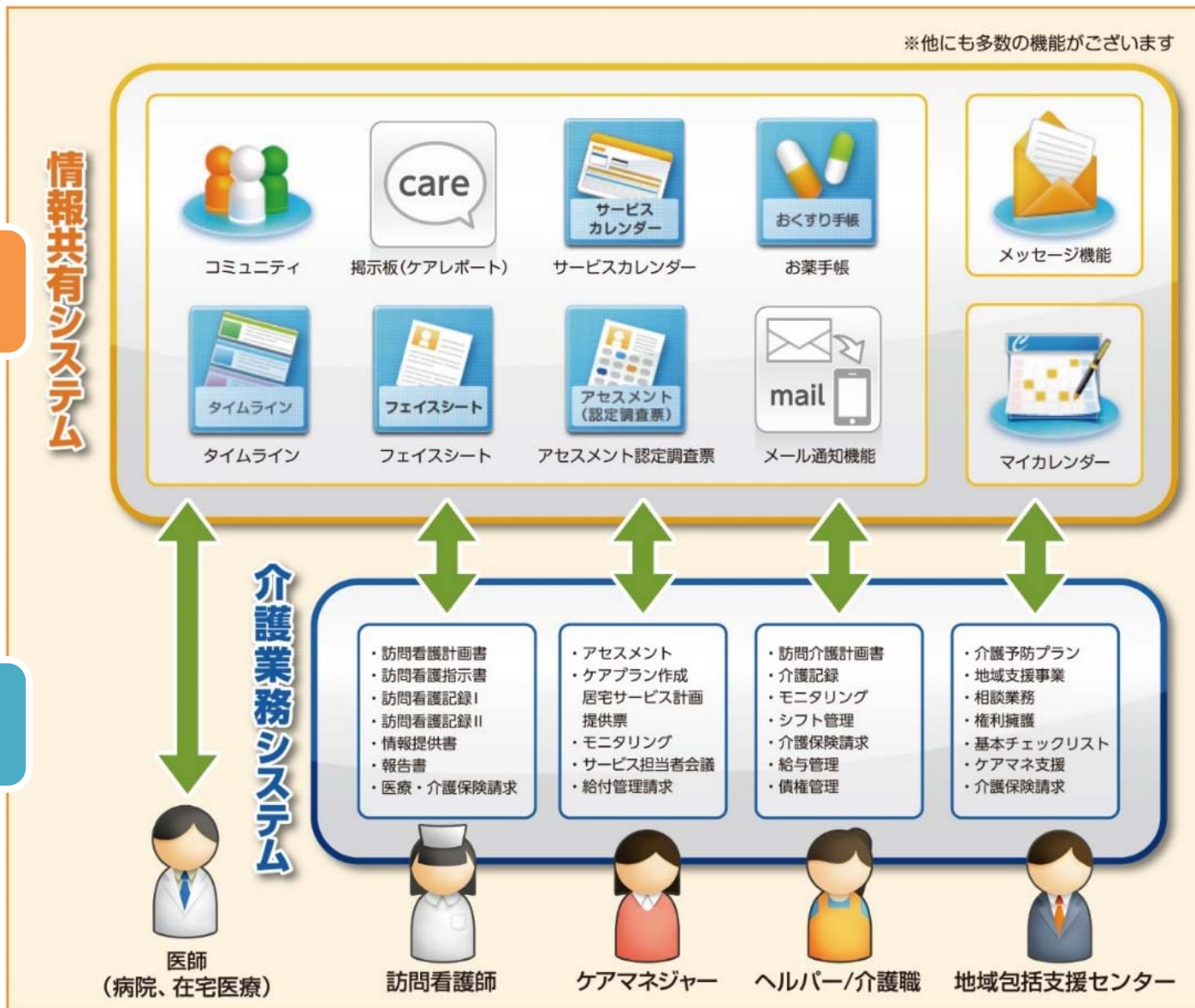
多世代包括ケア（医療・介護・子育て）の情報共有プラットフォーム（2階層）クラウドを地域全体に導入し、地域連携が可能な多機能介護業務システム（1階層）と医療介護向けインターネット広告を提供します。



2階層の情報共有プラットフォームは地域全体に導入します。  
 1階層の介護業務システムは、法人ごと事業所ごとへ導入を行います。

2階層

1階層



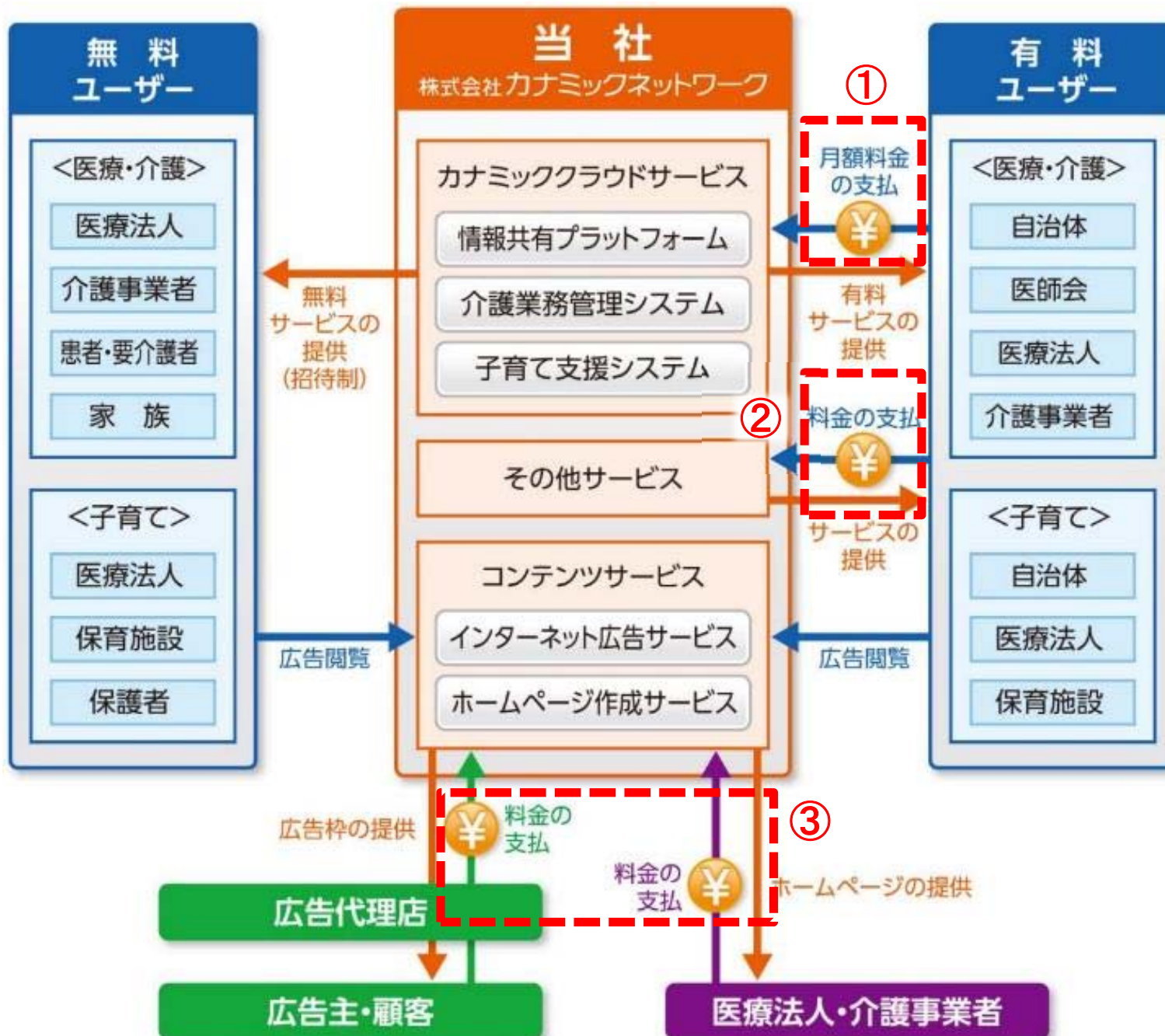
【有料対象顧客】

- ・自治体
- ・医師会
- ・中核病院
- ・在宅医

【有料対象顧客】

- ・地域包括支援センター
- ・ケアマネジャー
- ・介護サービス事業者





弊社は単一セグメントですが各サービス毎の売上高を開示しております。

<平成28年9月期>

①カナミッククラウドサービス  
売上高:937,069千円  
(売上構成比:83.0%)  
(前年比:10.3%増)

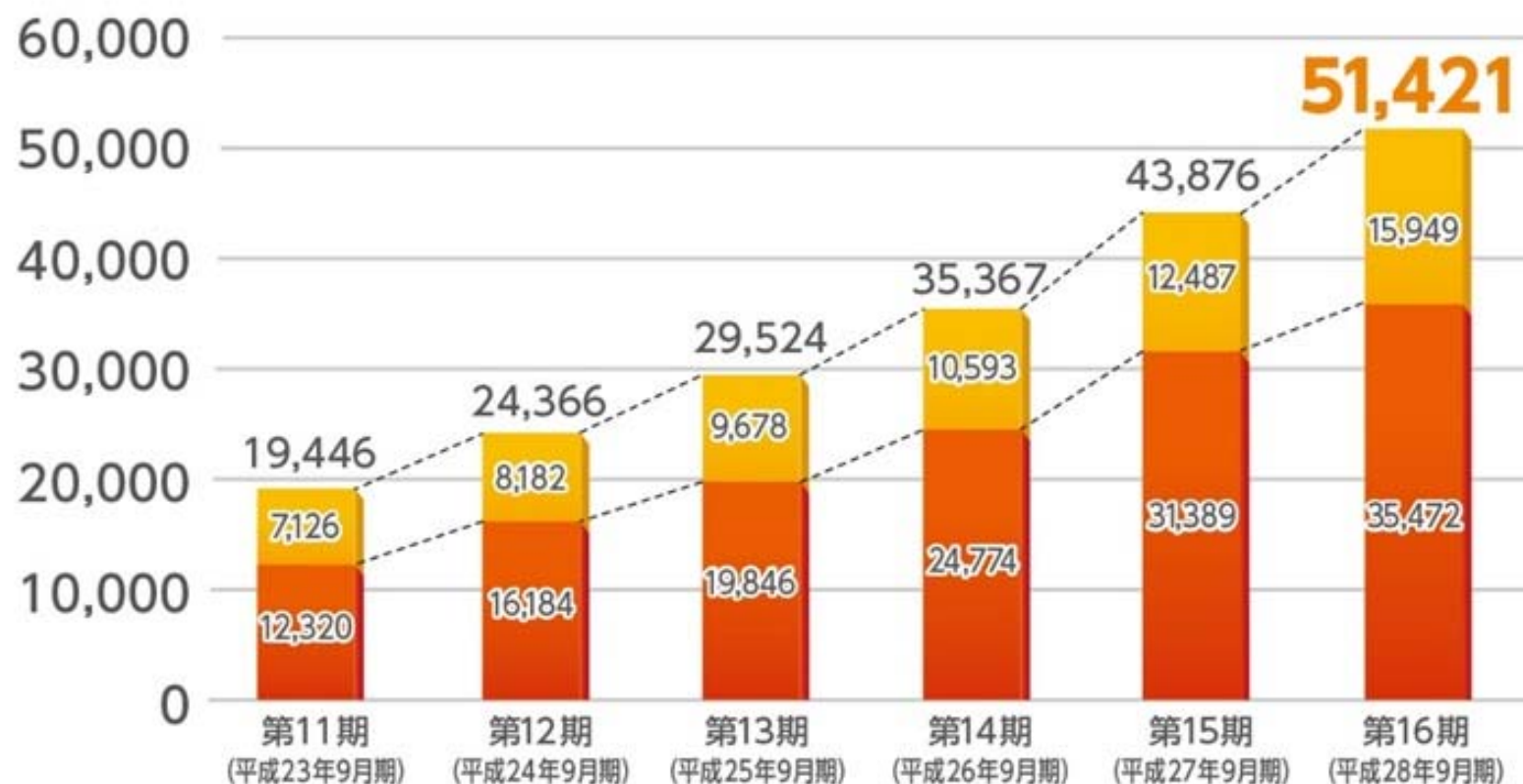
②その他サービス  
売上高:146,261千円  
(売上構成比:13.0%)  
(前年比:2.2%減)

③コンテンツサービス  
売上高:45,748千円  
(売上構成比:4.0%)  
(前年比:7.0%増)

カナミッククラウドサービスは地域全体に2階層の情報共有プラットフォームを導入します。地域の医療・介護事業者は連携機能を無料で利用可能です。地域全体の医療・介護事業者に情報共有プラットフォームの利便性を体感して頂いた上で、1階層の業務システムのリプレイスを促しております。16期は、有料ユーザー数13%増、無料ユーザー数27%増と堅調な増加を実現いたしました。

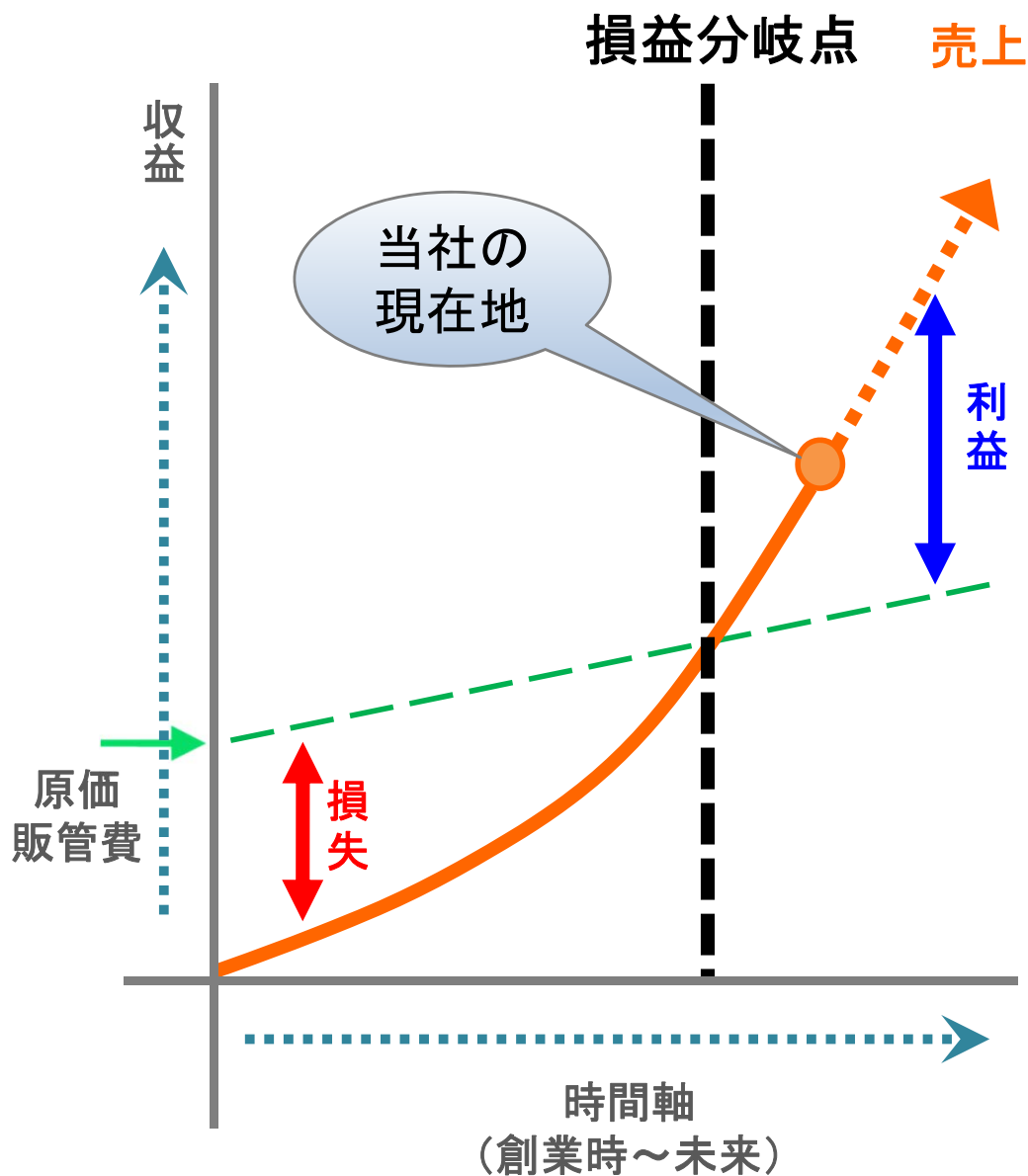
■カナミッククラウドサービス ユーザーID数の推移

■ 無料ユーザー  
■ 有料ユーザー

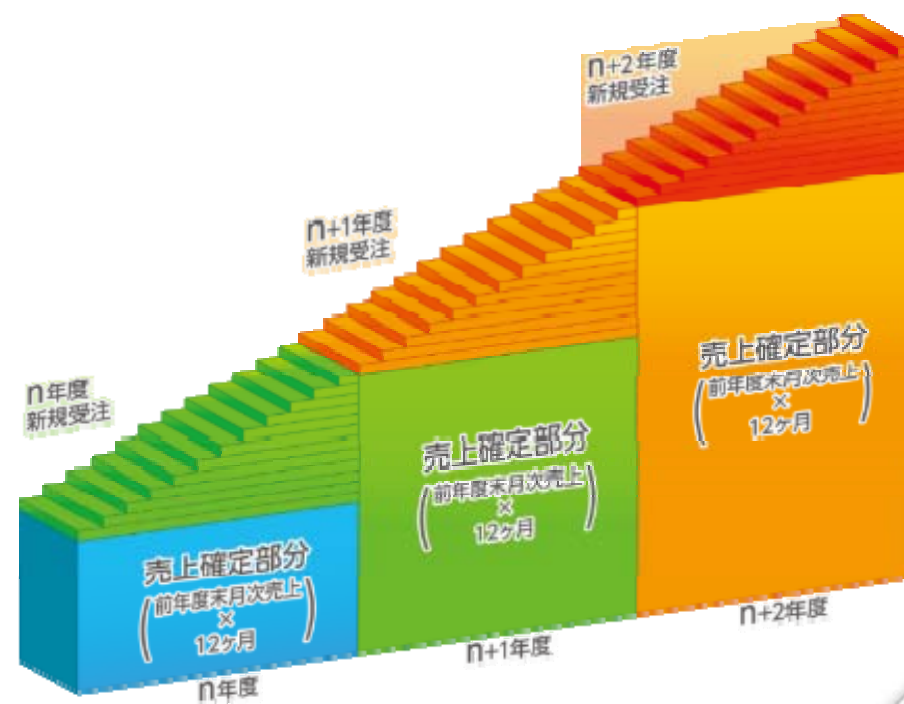




## ストックビジネスモデル



	平成28年9月期 (単位:千円)	比率	内容
売上高	1,129,079	100.0%	
売上原価	120,295	10.7%	・プロジェクト原価 ・カスタマイズ原価 ・ソフトウェア償却費
売上総利益	1,008,784	89.3%	
販管費	744,744	66.0%	・人件費 ・広告宣伝費 ・減価償却費 ・地代家賃
営業利益	264,039	23.4%	



### 子育て支援アプリのご紹介



地方創生事業にて活用

- ・自治体と母親父親を繋ぐ、ニュース配信・イベント配信機能
- ・電子母子手帳機能を拡張した、子供のブログ機能
- ・ママ友ネットワークのSNS機能など

平成28年11月10日発表

## カナミックネットワークとTポイント・ジャパン、Tポイントプログラム契約を締結 ～広告サービスでのTポイント活用についても基本合意～



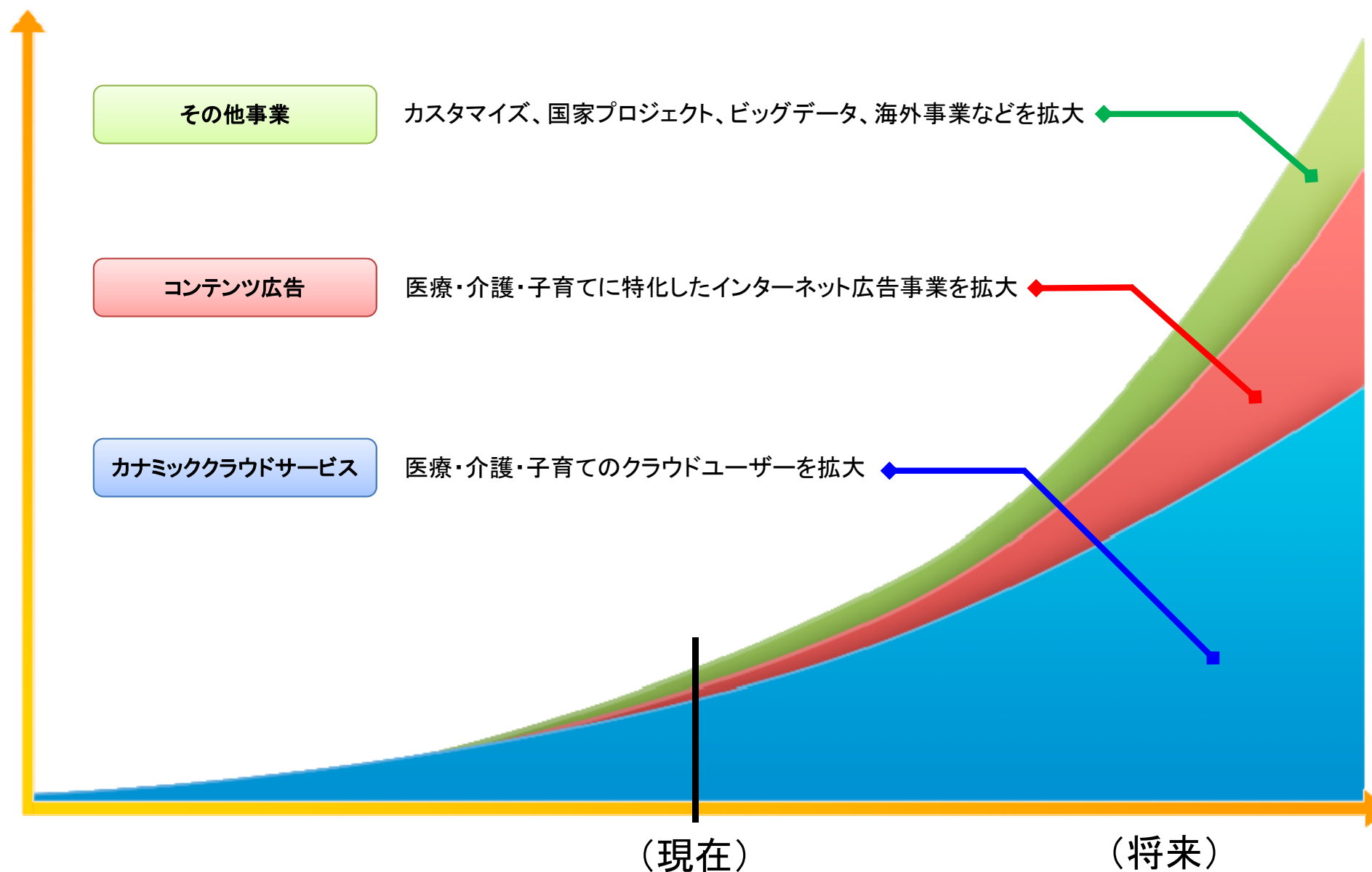
日本が世界に先駆けて超高齢化社会へと突入しつつある昨今、カナミックネットワークは「長寿国家日本として世界に誇るべき社会」に築きあげるため、高齢者だけでなく、支える世代も笑顔になれる未来を実現するための介護・医療分野における様々なサービス提供を行っております。一方、Tポイント・ジャパンは、日本人の半数にあたる6,050万人が利用し、全国156社56万店舗超におよぶコンビニエンスストア、スーパーマーケット、ドラッグストア、飲食店、衣料店、家電量販店、携帯電話、ネットショッピング、電力など生活に密着したあらゆるライフシーンで利用できる日本最大の共通ポイントサービス「Tポイント」を展開しております。

カナミックネットワークとTポイント・ジャパンは、本契約の締結に伴い、今後、カナミックネットワークが展開する医療・介護従事者への業務支援サービス「カナミッククラウドサービス」において、Tポイントサービスを導入してまいります。サービス内容の詳細は、決まり次第お知らせいたします。

また、「カナミッククラウドサービス」で展開される広告サービスにおいて、Tポイントを活用する取り組みにおいても基本合意を締結し、「カナミッククラウドサービス」が介護・医療分野においてより顧客価値の高いサービスとして位置づけられるよう、業務提携に向けての協議・検討を行ってまいります。

カナミックネットワークとTポイント・ジャパンは、この度の取り組みを通じ、幅広い世代のお客さまへ医療・介護・健康情報とTポイントを掛け合わせることで、新たなライフスタイルの提案を行ってまいります。

### カナミッククラウドサービスの各種サービスが相乗効果を出しながら成長



## Ⅲ.平成29年9月期業績予想



## 【増収増益予想】

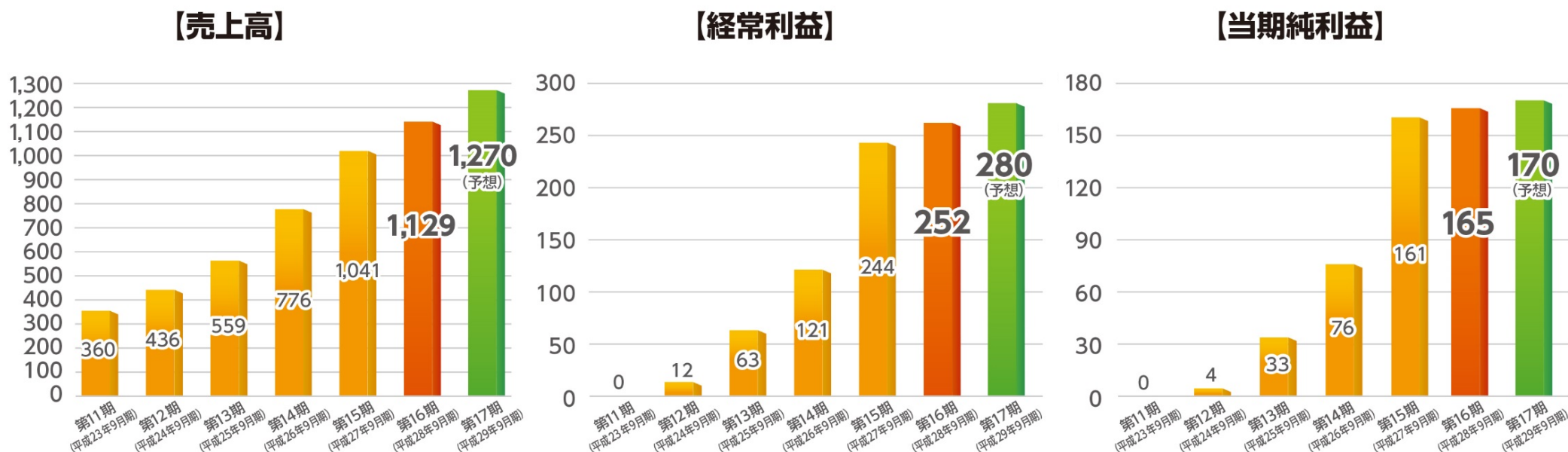
(単位：百万円)

	平成28年9月期 実績		平成29年9月期 予想		差異		
	上期	通期	上期	通期	上期	通期	当期比 (%)
売上高	576	1,129	630	1,270	54	140	+ 12.5
営業利益	138	264	139	280	1	15	+ 6.1
経常利益	138	252	139	280	1	27	+ 11.1
当期純利益	88	165	85	170	▲ 3	4	+ 3.0

- 売上高は、大手介護事業者との商談が順調に進んでおり、カナミッククラウドサービスの伸びを主軸として、今期予想は12.5%増を見込む
- 営業利益は、売上増の一方で、成長に向けた人員確保や新規出店等によるコスト増により、今期予想は6.1%増を見込む
- 当期純利益は増資に伴う税率の変動により、上期は前期に比べ減少

増収増益を継続

(単位：百万円)



- 平成29年9月期(今期)の業績予想は過去最高値を更新
- 成長のためのコストを最大限に見込んでおり、売上高の伸びに比べ利益の伸びは低めに予想

**【ご注意事項】**

本資料にて提供されているデータや将来予測は、本資料の発表日現在の判断や入手している情報に基づくもので、種々の要因により変化することがあり、これらの目標や予想の達成及び将来の業績を保証するものではありません。また、これらの情報が、今後予告なしに変更されることがあります。本資料利用の結果生じたいかなる損害についても、当社は一切責任を負いません。

**【お問合せ先】**

株式会社カナミックネットワーク 管理部

Tel: 03-5798-3955