



平成28年11月16日

各 位

会 社 名 株式会社 ジェイ エイ シー リクルートメント  
代 表 者 名 代表取締役社長 事業本部長 松 園 健  
(コード番号：2124 東証第一部)  
問 合 せ 先 代表取締役副社長 管理本部長 服 部 啓 男  
(TEL：03-5259-6926)

## 平成28年12月期10月度の連結月次売上高及び事業実績数値(人材紹介事業)に関するお知らせ

当社の平成28年12月期10月度の連結月次売上高及び事業実績数値(人材紹介事業)について、別紙のとおりお知らせいたします。なお、当社は、株主、投資家をはじめ利害関係者の方々に対し、企業情報を迅速かつ正確に理解していただくため、連結月次売上高及び事業実績数値(人材紹介事業)を当社ウェブサイト上(<http://corp.jac-recruitment.jp/ir/>)で開示しております。

本資料において開示される「連結月次売上高及び事業実績数値(人材紹介事業)」は、株式会社 ジェイ エイ シー リクルートメント及び株式会社 JAC Internationalの数値であり、平成25年12月27日に全株式を取得し、子会社化した株式会社シー・シー・コンサルティングの数値は含まれておりません。

以 上

# 株式会社 ジェイ エイ シー リクルートメント

「平成28年12月期10月度の連結月次売上高及び事業実績数値(人材紹介事業)」

発表日: 2016/11/16

## 目 次

---

### 連結売上高・売上総利益推移 Page 2

連結売上高(単月)

連結売上総利益(単月)

連結売上高(累計)

連結売上総利益(累計)

### 関連実績 Page 3

3ヶ年従業員数比較(連結)

採用決定人数推移(連結)

# 株式会社 ジェイ エイ シー リクルートメント

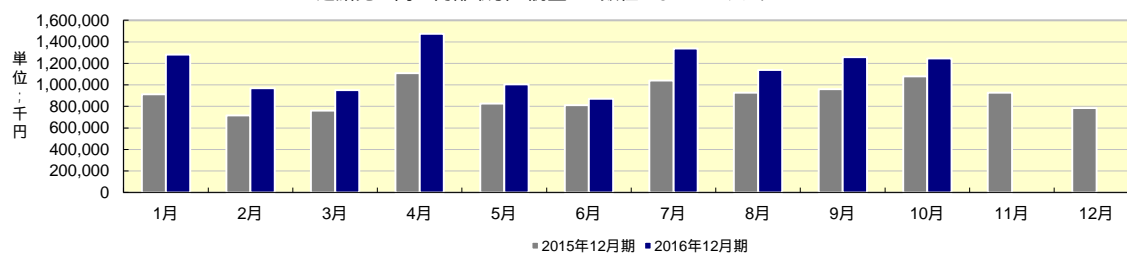
「平成28年12月期10月度の連結月次売上高及び事業実績数値(人材紹介事業)」

発表日：2016/11/16

## 連結売上高・売上総利益推移

### 連結売上高(単月)

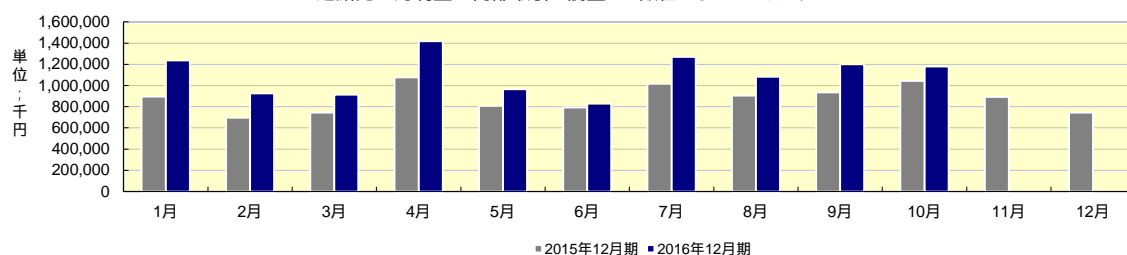
連結売上高の数値は月次決算に基づいておりますが、監査法人の監査を受けておりません  
連結売上高は内部取引を調整した数値となっております



売上高(千円)	1月	2月	3月	4月	5月	6月	7月	8月	9月	10月	11月	12月
2015年12月期	913,104	715,817	762,215	1,107,911	827,041	812,711	1,040,038	927,146	958,960	1,080,117	927,200	783,498
2016年12月期	1,280,947	968,731	952,405	1,475,606	1,005,596	870,963	1,336,549	1,137,376	1,258,652	1,244,262		
対前年増減率	40.2%	35.3%	24.9%	33.1%	21.5%	7.1%	28.5%	22.6%	31.2%	15.1%		

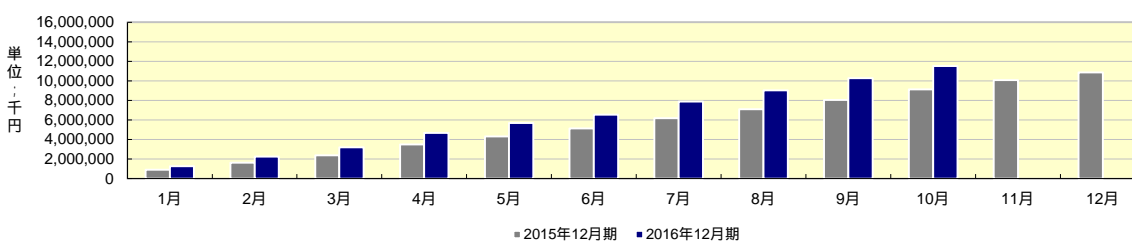
### 連結売上総利益(単月)

連結売上総利益の数値は月次決算に基づいておりますが、監査法人の監査を受けておりません  
連結売上総利益は内部取引を調整した数値となっております



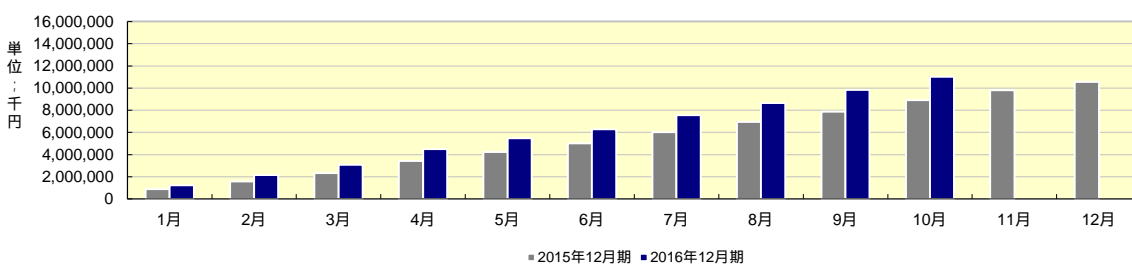
売上総利益(千円)	1月	2月	3月	4月	5月	6月	7月	8月	9月	10月	11月	12月
2015年12月期	895,756	697,060	744,459	1,078,544	807,704	794,081	1,015,715	904,221	934,067	1,044,723	891,886	745,658
2016年12月期	1,238,499	926,451	913,466	1,418,925	966,427	829,839	1,271,463	1,081,786	1,200,457	1,178,939		
対前年増減率	38.2%	32.9%	22.7%	31.5%	19.6%	4.5%	25.1%	19.6%	28.5%	12.8%		

### 連結売上高(累計)



売上高(千円)	1月	2月	3月	4月	5月	6月	7月	8月	9月	10月	11月	12月
2015年12月期	913,104	1,628,921	2,391,137	3,499,048	4,326,089	5,138,801	6,178,840	7,105,986	8,064,947	9,145,065	10,072,266	10,855,764
2016年12月期	1,280,947	2,249,678	3,202,084	4,677,690	5,683,287	6,554,251	7,890,800	9,028,176	10,286,829	11,531,091		
対前年増減率	40.2%	38.1%	33.9%	33.6%	31.3%	27.5%	27.7%	27.0%	27.5%	26.0%		

### 連結売上総利益(累計)



売上総利益(千円)	1月	2月	3月	4月	5月	6月	7月	8月	9月	10月	11月	12月
2015年12月期	895,756	1,592,816	2,337,275	3,415,820	4,223,524	5,017,606	6,033,322	6,937,543	7,871,611	8,916,335	9,808,221	10,553,879
2016年12月期	1,238,499	2,164,951	3,078,417	4,497,342	5,463,770	6,293,610	7,565,073	8,646,860	9,847,317	11,026,256		
対前年増減率	38.2%	35.9%	31.7%	31.6%	29.3%	25.4%	25.3%	24.6%	25.0%	23.6%		

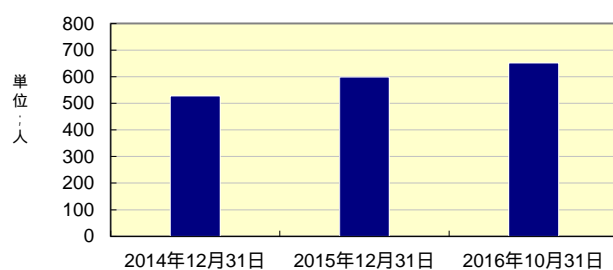
# 株式会社 ジェイ エイ シー リクルートメント

「平成28年12月期10月度の連結月次売上高及び事業実績数値(人材紹介事業)」

発表日: 2016/11/16

## 関連実績

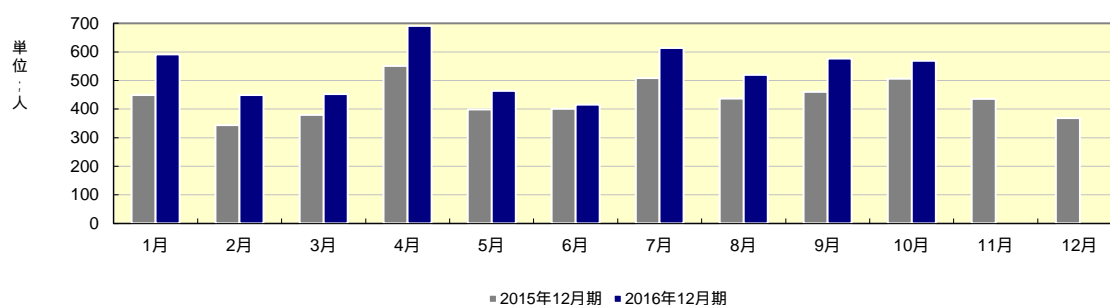
### 3ヶ年従業員数比較(連結)



人数	2014年12月31日	2015年12月31日	2016年10月31日
従業員数	528	599	652
コンサルタント人員	434	496	549
コンサルタント比率	82%	83%	84%

従業員数及びコンサルタント人員の数値は、JAC Recruitment及びJAC Internationalの合計であります

### 採用決定人数推移(連結) 採用決定人数は、当社グループからのご紹介で当月転職先企業にご入社された方の人数を表しております



採用決定人数	1月	2月	3月	4月	5月	6月	7月	8月	9月	10月	11月	12月
2015年12月期	449	344	380	551	399	401	508	437	460	506	436	368
2016年12月期	591	449	452	691	464	415	613	519	576	569		
対前年月増減率	31.6%	30.5%	18.9%	25.4%	16.2%	3.4%	20.6%	18.7%	25.2%	12.4%		



PPP Project “One Placement creates One Plant to Save the Planet.”  
人が創る未来。