

平成 28 年 12 月 12 日

各 位

会 社 名 株 式 会 社 鎌 倉 新 書  
代 表 者 名 代 表 取 締 役 社 長 清 水 祐 孝  
(コード番号：6184)  
問 合 せ 先 取 締 役 経 営 管 理 部 長 須 藤 諭 史  
(TEL. 03-6262-3521)

(訂正)「平成 29 年 1 月期 第 3 四半期 決算説明資料」の一部訂正について

平成 28 年 12 月 8 日に発表いたしました「平成 29 年 1 月期 第 3 四半期 決算説明資料」について一部訂正事項がありましたので、下記のとおりお知らせいたします。また、訂正箇所 2 については、同じスライドを過去に開示した決算説明資料で使用しており、こちらも併せて訂正いたします。なお、訂正箇所は、グラフ上の赤枠表記移動もしくは\_\_\_\_を付して表示しております。

記

訂正箇所

1. 13 ページ 貸借対照表

【訂正前】「うち現金及び預金」 前期比 **▲14.8%**

【訂正後】「うち現金及び預金」 前期比 **+14.8%**

2. 26 ページ 紹介数増加の背景① [増加する死亡者数]

【訂正前】グラフ「高齢化率の進展」 2010 年 9.1%

【訂正後】グラフ「高齢化率の進展」 1980 年 9.1%

※過去に開示した以下の資料につきましても同様に訂正いたします。

- 2016 年 1 月期 決算説明資料 27 ページ目
- 平成 29 年 1 月期第 1 四半期決算説明資料 21 ページ目
- 平成 29 年 1 月期第 2 四半期決算説明資料 27 ページ目

【訂正前】

## 貸借対照表

新オフィス移転に伴う建物、建物付属設備や敷金の増加により、固定資産が増加しております。流動負債の減少は未払法人税、未払消費税等の減少によるものです。

単位:百万円	2016年10月末	2016年1月末	前期比
流動資産	969	829	+17.0%
うち現金及び預金	693	604	▲14.8%
固定資産	143	39	+259.5%
総資産	1,112	868	+28.1%
流動負債	231	213	+8.7%
固定負債	27	32	▲15.8%
純資産	853	623	+37.0%
うち資本金	250	213	+17.1%
自己資本比率	76.7%	71.7%	+5.0pt

17

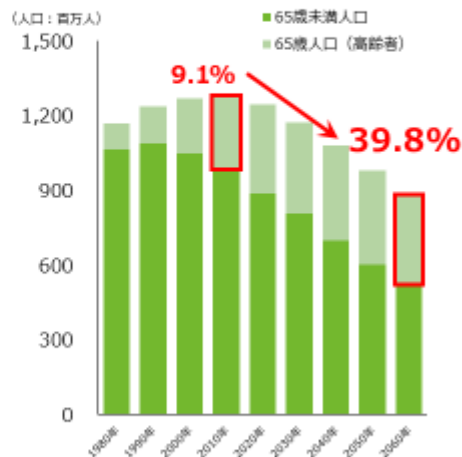
## 紹介数増加の背景① [増加する死亡者数]

2040年まで死亡者数は増加していきます。

死亡者数の将来推計



高齢化率の進展



左図：平成27年度高齢社会白書

右図：2010年まで 総務省「国勢調査」、厚生労働省「人口動態統計」  
2020年以降 国立社会保障・人口問題研究所「日本の将来推計人口」

18

【訂正後】

## 貸借対照表

新オフィス移転に伴う建物、建物付属設備や敷金の増加により、固定資産が増加しております。流動負債の減少は未払法人税、未払消費税等の減少によるものです。

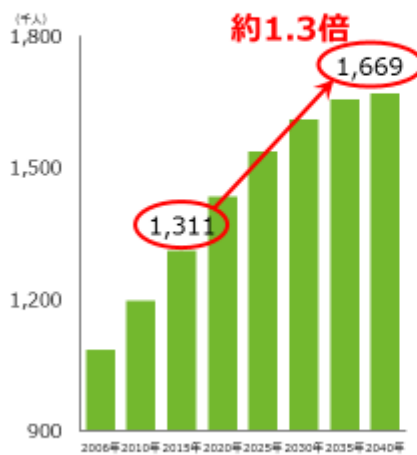
単位:百万円	2016年10月末	2016年1月末	前期比
流動資産	969	829	+17.0%
うち現金及び預金	693	604	+14.8%
固定資産	143	39	+259.5%
総資産	1,112	868	+28.1%
流動負債	231	213	+8.7%
固定負債	27	32	▲15.8%
純資産	853	623	+37.0%
うち資本金	250	213	+17.1%
自己資本比率	76.7%	71.7%	+5.0pt

17

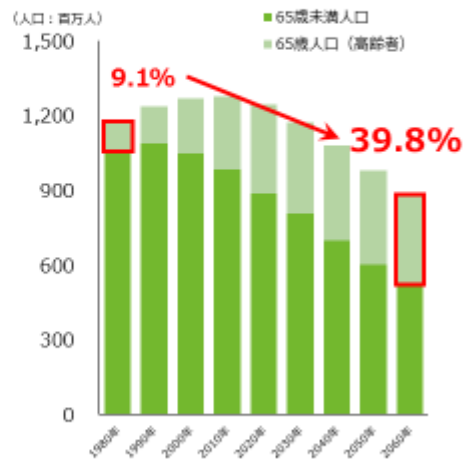
## 紹介数増加の背景① [増加する死亡者数]

2040年まで死亡者数は増加していきます。

死亡者数の将来推計



高齢化率の進展



左図：平成27年度高齢社会白書

右図：2010年まで 総務省「国勢調査」、厚生労働省「人口動態統計」

2020年以降 国立社会保障・人口問題研究所「日本の将来推計人口」

18

以上